


TÜRKİYE ÖZÜRLÜLER ARAŞTIRMASI

TURKEY DISABILITY SURVEY

2002



T.C.
BAŞBAKANLIK
DEVLET İSTATİSTİK ENSTİTÜSÜ
BAŞKANLIĞI

STATE INSTITUTE OF
STATISTICS PRIME MINISTRY
REPUBLIC OF TURKEY



T.C.
BAŞBAKANLIK
ÖZÜRLÜLER İDARESİ
BAŞKANLIĞI

TURKISH PRIME MINISTRY
PRESIDENCY OF ADMINISTRATION
ON DISABLE PEOPLE

Bu yayının 5846 Sayılı Fikir ve Sanat Eserleri Kanunu'na göre her hakkı Başbakanlık Devlet İstatistik Enstitüsü Başkanlığı'na aittir. Gerçek veya tüzel kişiler tarafından izinsiz çoğaltılamaz ve dağıtılamaz.

State Institute of Statistics, Prime Ministry reserves all the rights of this publication. Unauthorised duplication or distribution of this publication is prohibited under Law No: 5846.

ISBN 975 - 19 - 3596 - 2

Yayın Numarası
Publication Number 2913

İLGİLİ ŞUBELER - RELATED DIVISIONS



Yayın istekleri için(*)
For publication order

Döner Sermaye İşletmesi
Revolving Fund Administration

+ (312) 425 34 23
+ (312) 417 64 40 / 319 - 323

+ (312) 417 58 86

İstatistiki veri ve bilgi istekleri için
For requests of statistical data and information

Bilgi Dağıtım Şubesi
Data Dissemination Division

+ (312) 418 50 27
+ (312) 417 64 40 / 213 - 244

+ (312) 417 04 32
+ (312) 425 68 41

Yayın içeriğine yönelik sorularınız için
For questions of contents about publication

Demografi İstatistikleri Şubesi
Demographic Statistics Division

+ (312) 417 64 40 / 604 - 623 - 624

(*) Genel Bütçeli Kamu Kurumları, Ulusal İstatistik Enstitüleri ve Uluslararası Organizasyonlar, yayın isteklerini ücretsiz olarak karşılaması için Bilgi Dağıtım Şubesi'ne resmi yazı ile başvurabilir.
Domestic General Budgeted State Institutions, National Statistical Institutions and International Organizations should apply officially to Data Dissemination Division to obtain publications without paying dissemination and/or production costs



T.C. Başbakanlık
Devlet İstatistik Enstitüsü
Necatibey Cad. No: 114
06100 ANKARA / TÜRKİYE

E-posta - E-mail : yayin@die.gov.tr
İnternet - Internet : <http://www.die.gov.tr>

Devlet İstatistik Enstitüsü Matbaası - Ankara, Temmuz 2004 - State Institute of Statistics, Printing Division - Ankara, July 2004

MTB: 2004 - 1074 - 3250 Adet - Copies

Ülkelerin sağlık, eğitim ve ekonomik kalkınma göstergelerinde, özürli nüfusun yaşam düzeyi ile özürli nüfusa sunulan hizmetin kalitesi önemli bir yer tutmaktadır. Son yıllarda, özürli nüfusla ilgili politikalar uluslararası düzeyde gelişme göstermiştir. Bu politikaların izlenmesi ve değerlendirilmesi amacıyla özürli nüfusla ilgili istatistiklerin toplanmasına büyük önem verilmiştir. Türkiye’de özürli nüfusa yönelik bir kayıt sistemi olmadığından, özürli nüfusun gerek sayısal gerekse nitelikleri konusunda büyük ölçüde bilgi eksikliği bulunmaktadır. Ülkemizdeki özürli nüfusa ilişkin bilgi eksikliğinin giderilmesi amacıyla Başbakanlık Özürli Nüfus İdaresi Başkanlığı ve Devlet Planlama Teşkilatı ile işbirliğinde Devlet İstatistik Enstitüsü tarafından ilk kez Türkiye Özürli Nüfus Araştırması uygulanmıştır.

Araştırmada özürli nüfusun yaş, cinsiyet, eğitim durumu, medeni durumu, işgücü durumu, sosyal güvenlik durumu ile kurum ve kuruluşlardan beklentilerine ilişkin bilgiler derlenmiştir. Araştırmada, özürli nüfusun, özür türlerine ilişkin olarak özürün ortaya çıkış zamanı, nedeni, derecesi, özürünün cihaz kullanma ve tedavi olma durumlarına ilişkin bilgiler derlenmiştir. Bu araştırmada, ayrıca, ilk kez Türkiye’de süregelen hastalığa sahip olan nüfus belirlenerek bu nüfusun temel niteliklerine ilişkin bilgiler de elde edilmiştir. Araştırmanın sonuçları Türkiye, yedi coğrafi bölge ve kent-kır bazında kullanıcıya sunulmaktadır.

Araştırmaya ilişkin sonuçların yer aldığı bu yayının karar alıcılara, araştırmacılara ve tüm kullanıcılara yararlı olacağı inancı ile bilgileri veren hanehalklarına, araştırma boyunca değerli katkılarını ve desteklerini esirgemeyen başta yöneticileri olmak üzere Devlet Planlama Teşkilatı Müsteşarlığı’na, ilgili kurum ve kuruluşlara ve özverili çalışmalarından dolayı Devlet İstatistik Enstitüsü ile Özürli Nüfus İdaresi Başkanlığı çalışanlarına teşekkürlerimizi sunarız.

Doç. Dr. Ömer DEMİR
Başkan
Devlet İstatistik Enstitüsü

Dr. Mehmet AYSOY
Başkan V.
Özürli Nüfus İdaresi Başkanlığı

Living standards of disabled population and quality of services offered to them take place an important role in health, education and economic development indicators of countries. Policies related to disabled population have developed at international level in recent years. Collecting statistics about disabled population has been given great importance with the purpose monitoring and evaluation of related policies. Since there is currently no registration system of disabled population in Turkey, there is lack of quantitative and qualitative information about disabled population. Disability Survey in Turkey was carried out by The State Institute of Statistics for the first time in cooperation with The State Planning Organization and The Presidency of Administration on Disabled People. This survey was aimed to eliminate information deficiency problem on disabled people.

Information about age, sex, education, marital status, labor force, social security and their expectations from institutions of disabled population is compiled in this survey. Information about disabled people regarding the type of disability, appearance time, cause and degree of the disability and the status of treatment and using apparatus has been gathered as well. Also, information on population having chronic illnesses is compiled in this survey for the first time. The survey results have been presented on the basis of Turkey, seven geographical regions and urban-rural areas.

We would express our special thanks to households providing information, employees, primarily the administrator of The State Planning Organization and all related institutions who gave valuable contribution and support and also The State Institute of Statistics and The Presidency Administration on Disabled People employees for their self-sacrificing. We believe that this publication will be beneficial for decision-makers, researchers and all other users.

Associate Prof. Dr. Ömer DEMİR
President
The State Institute of Statistics

Dr. Mehmet AYSOY
Representative of President
The Presidency Administration
on Disabled People

	Sayfa Page	
Önsöz	III	Preface
Açıklama	VII	Explanation
Bölüm I: Özürlüler Araştırmasının Temel Göstergeleri [Yerleşim yeri, Cinsiyet ve Bölge]	1	Section I: Basic Indicators of Disability Survey [Place of residence, Sex and Region]
Özürlü Nüfusun Temel Nitelikleri	5	Basic Characteristics of Disabled Population
Özürlü Nüfus Oranları	5	Proportions of Disabled Population
Yaş Yapısı	7	Age Structure
Eğitim Durumu	8	Educational Level
Medeni Durum	12	Marital Status
İşgücü Durumu	14	Labor Force Status
Sosyal Güvenlik Durumu	16	Social Security Status
Sosyal Güvenlik Kurumuna Kayıtlılık Durumu	19	The Registration Status of Social Security Institution
Özrün Türlerine İlişkin Nitelikler	21	Characteristics by the Types of Disability
Özürlülük Oranı	21	Disability Proportion
Özrün Ortaya Çıkış Zamanı	22	The Appearance Time of Disability
Özrün Nedeni	24	The Cause of Disability
Özrün Derecesi	26	The Degree of Disability
Tedavi Olma Durumu	29	The Status of Being Treated
Cihaz Kullanma Durumu	30	The Status of Using Apparatus
Özürlülerin Kurum ve Kuruluşlardan Beklentileri	30	The Expectations of Disabled People from Organizations
Bölüm II: Özürlü ve Süreğen Hastalığa Sahip Olan Nüfusun Temel Nitelikleri [Yerleşim yeri, Cinsiyet ve Bölge]	33	Section II: Basic Characteristics of Disabled Population and Population Having Chronic Illnesses [Place of residence, Sex and Region]
Bölüm III: Özürlü Nüfusun Özur Türlerine İlişkin Nitelikleri [Yerleşim yeri, Cinsiyet ve Bölge]	63	Section III: Characteristics of Disabled Population by Types of Disability [Place of residence, Sex and Region]
Bölüm IV: Özürlü Çocuk Nüfusun Nitelikleri [Yerleşim yeri, Cinsiyet ve Bölge]	119	Section IV: Characteristics of Disabled Children [Place of residence, Sex and Region]
Bölüm V: Hanehalkı Nüfusunun Temel Nitelikleri [Yerleşim yeri, Cinsiyet ve Bölge]	133	Section V: Basic Characteristics of Household Population [Place of residence, Sex and Region]
Ek: 2002 Türkiye Özürlüler Araştırması Soru Kağıdı	151	Appendix: 2002 Turkey Disability Survey Questionnaire

Giriş

Ülkemizin de içinde yer aldığı birçok ülke, özürllere ilişkin istatistiki bilgilere sahip olmadıkları için Dünya Sağlık Örgütü'nün (DSÖ) tahminlerini kullanmaktadır.

Kayıt sistemleri gelişmiş olan ülkeler, özürllere ilişkin bilgileri kurumlardaki kayıtlarından elde etmektedir. Belirli aralıklarla yapılan araştırmalarla da kurum kayıtlarında mevcut olmayan bilgileri derlemektedirler.

Özürllere ilişkin veri kaynaklarından bir tanesi nüfus sayımlarıdır. Ülkemizde 1985 ve 2000 yıllarında yapılan Genel Nüfus Sayımlarında özürllerin sayısal büyüklüklerine ilişkin bilgi alınmıştır. Ancak, bu bilgilerin yeterli olmadığı gözlenmektedir.

Ülkemizdeki özürllerin sayısal büyüklükleri konusunda değişik yöntemlerle tahminler yapılmakla birlikte, özürllerin sayısal büyüklükleri, sosyo-ekonomik nitelikleri, yaşadıkları sorunlar ve toplumdan beklentileri konusunda kapsamlı bir çalışma bulunmamaktadır.

Amaç

Özürllüler konusundaki bilgi ve veri eksikliğini gidermek amacıyla Başbakanlık Devlet İstatistik Enstitüsü Başkanlığı ve Başbakanlık Özürllüler İdaresi Başkanlığı işbirliği ile "2002 Türkiye Özürllüler Araştırması" 2002 yılı Aralık ayında gerçekleştirilmiştir.

Araştırmada, Türkiye'de özürllülerin sayısı, oranı, sosyo-ekonomik yapısı, sosyal yaşamda karşılaştıkları sorunlar, beklentileri, özürllülük türü, özrün oluş sebebi, bölgesel farklılıkların ölçülmesi ile süregelen hastalığa sahip olma oranlarının ölçülmesi hedeflenmiştir.

Araştırma soru kağıtları, el kitabı ve araştırmanın yayın içeriğinin hazırlanması ve de özürllülerle ilişkin tanımların belirlenmesi çalışmaları Özürllüler İdaresi Başkanlığı ile birlikte yapılmıştır.

Introduction

Many countries including Turkey utilize World Health Organization's (WHO) forecasts because of their lack of statistical information on disabled population

Countries having developmental registration systems obtain relevant information on disability from registrations of institutions. They also collect information missing in the above records with survey conducted at regular intervals.

One of the data sources on disabled people is population census. Information about disabled population is taken from General Population Census of 1985 and 2000 in our country. Yet, it has been observed that information in population census is insufficient.

There are some forecasts about the size of disabled population in our country. However, there is no detailed study about the size, socio-economic characteristics, problems and expectations from community of the disabled population.

Purpose

For eliminating information and data deficiency in this field, "2002 Turkey Disability Survey" was carried out in December, 2002 by The State Institute of Statistics and The Presidency of Administration on disabled people collectively.

In this survey, it has been targeted to measure number of disabled people, disability proportion, their socio-economic characteristics, their problems in social life, expectations, type of disability, causes of disability and regional differences and also the proportion of population having chronic illnesses.

Preparations of survey questionnaires, manual and contents of publication and also definitions related to the disability were made together with The Presidency of Administration on Disabled People.

Kapsam

Türkiye genelinde, her bir yerleşim yerindeki haneler, örnek seçimi için kapsama dahil edilmiştir. Nüfusu 100'ün altında olan yerleşim yerleri yeterli hane sayısı içermediği varsayılarak kapsam dışı bırakılmıştır. Ancak, genişletme katsayıları hesaplanırken bu yerleşim yerleri toplama dahil edilmiştir. Kurumsal nüfus, bu araştırmanın kapsamında yer almamaktadır.

Örneklem Birimi

Araştırmanın örneklem birimi hanehalkıdır.

Çerçeve

Kullanılan adres çerçevesi 2000 yılı binalar cetveli Form 1'lere dayanmaktadır. Binalar cetveli sonuçları kullanılarak, cadde/sokak bazında toplam hane sayılarına ulaşılmış, daha sonra cadde/sokaklar yaklaşık 100 hanelik bölümler elde edilecek şekilde bloklanmış. Nüfusu 2000'nin altında olan yerleşim yerlerinin her biri tek bir blok olarak alınmıştır.

Örnek Hacmi

Hedeflenen tahmini vermek için 1 206 blok örneğe seçilmiştir. Alan çalışması sonucunda 97 433 hane ile görüşme gerçekleştirilmiştir.

Örnekleme Yöntemi

Örnek tasarımı, Türkiye, 7 coğrafi bölge ve kent-kır tahminlerini verecek şekilde oluşturulmuştur. Örnekleme yöntemi tek aşamalı küme örneklemesidir.

Tabakalama

Bölge, kent-kır ve nüfus grubu bazında tabakalama yapılmıştır.

1. Bölge bazında tabakalama: Türkiye'de 7 coğrafi bölge ayrımı kullanılmıştır.
2. Kent-kır tabakalaması: Devlet Planlama Teşkilatı'nın en son kent tanımı ele alınarak 20 001 ve daha fazla nüfuslu yerler kent, 20 000 ve daha az nüfuslu yerler kır olarak tabakalanmıştır. Yerleşim yerleri nüfusları dikkate alınarak, kentsel yerleşim yerleri 4, kırsal yerleşim yerleri 3 tabakaya ayrılmıştır.

Scope

Countrywide, houses in each residential area are included in the scope for selecting samples. Place of residence with population less than 100 are excluded because it is assumed that they have inadequate number of households. Yet, these place of residences are included in total population while factor coefficients (weighting) are calculated. Institutional population is excluded in this survey.

Sampling Unit

The sampling unit of survey is household.

Frame

Used address frame is based on 2000 Building List (Form 1). Total number of houses is taken based on street that used the results of Building List. Then, streets are blocked as approximately 100 houses. Every place of residence with population less than 2000 is taken as single block.

Sample Size

To targeted estimation, it is selected 1 206 blocks for the sampling. At the result of field study, it was interviewed with 97 433 households.

Sampling Method

Sampling is constituted to be given estimations based on Turkey, 7 geographical regions and urban-rural. Sampling method is a single-stage stratified cluster sampling.

Stratification

Stratification was made according to region, urban-rural settlement and population group.

1. Stratification by region base: 7 geographical region differentiation has been used in Turkey.
2. Urban-rural stratification: According to the urban definition of The State Planning Organization, localities with a population 20 001 and more have been stratified as urban and localities with a population of less than 20 000 have been stratified as rural. Urban localities have been stratified into 4 strata and rural localities have been stratified into 3 strata by taking into consideration of their population.

3. Gelişmişlik durum tabakalaması: Kent- sel ve belediye teşkilatı olan kırsal yerleşim yerleri cadde/sokakların sosyo-ekonomik yapıları dikkate alınarak fakir, orta ve zengin ayrımında 3 tabakaya ayrılmıştır.

Alan Uygulaması

Araştırmanın hazırlanan soru kağıtlarının ön-testi Ekim 2002 tarihinde yapılarak, daha sonra soru kağıtları revize edilmiştir.

Özürllüler araştırmasının alan uygulaması Aralık 2002 tarihinde gerçekleşmiştir. Araştırmanın alan uygulaması öncesi Devlet İstatistik Enstitüsü Başkanlığı merkezi ve bölge müdürlüklerinde anketör ve kontrolörlere iki gün eğitim verilmiştir. Özürllüler Araştırması, örnek hanehalklarında yüz yüze görüşme yöntemi ile gerçekleştirilmiştir.

Araştırma Soru Kağıtları

Araştırmanın alan çalışmasında, Hanehalkı Soru Kağıdı ve Özürllü Birey Soru Kağıdı olmak üzere iki farklı soru kağıdı uygulanmıştır.

Hanehalkı Soru Kağıdı

Hanehalkı Soru Kağıdı, örneğe çıkan hane halklarındaki tüm fertlere uygulanmıştır. Bu soru kağıdı ile hanehalkı bireylerine ilişkin; yaş, cinsiyet, öğrenim durumu, medeni durum, çalışma durumu, sosyal güvenlik durumu ve süregelen hastalığa sahip olma durumuna ilişkin bilgiler alınmıştır. Hanehalkı soru kağıdının son kısmında yer alan sorular ile hanedeki ortopedik, görme, işitme, dil ve konuşma veya zihinsel özürllü bireyler tespit edilmiştir.

Özürllü Birey Soru Kağıdı

Hanehalkı Soru Kağıdında tespit edilen her bir ortopedik, görme, işitme, dil ve konuşma ile zihinsel özürllü bireye "Özürllü Birey Soru Kağıdı" uygulanmıştır. Özürllü birey soru kağıdının birinci bölümünde özürllü bireyin kendisine ilişkin temel bilgiler, çevresi, hizmet veren kurumlar ve beklentilerine ilişkin bilgiler alınmıştır. İkinci bölümünde ise her bir özür grubuna ilişkin öze yönelik ayrıntılı bilgiler elde edilmiştir.

3. Stratification of development status: Urban settlements and rural settlements having municipality organization are stratified into 3 strata as poor, middle and rich by taking into consideration of socio-economic structure of streets.

Field Study

Pre-test of survey's questionnaires was conducted in October 2002. Then, questionnaires were revised.

Field study of the survey was conducted in December 2002. Before field study, two-days training was given to interviewers and supervisors in the Headquarters and Regional Directorates of the State Institute of Statistics. Disability survey was conducted with face to face interview with sampling households.

Survey Questionnaires

In the field study, two separate questionnaires which are the Household Questionnaire and Disabled Person Questionnaire have been applied.

Household Questionnaire

The Household Questionnaire is applied to all individuals in the households. The following information is obtained from this questionnaire; age, sex, level of education, marital status, employment status, social security status, chronic illness. In the last part of the questionnaire, disabled persons having orthopedical, seeing, hearing, speaking or mental disabilities in households are determined.

Disabled Person Questionnaire

The disabled person questionnaire is applied all the orthopedically, seeing, hearing, speaking and mentally disabled population determined in the household questionnaire. In the first part of the questionnaire, information on the disabled individual's characteristics, his/her environment, the institutions serving him/her and the individual's expectations from institutions are obtained. In the second part of the questionnaire, detailed information on disability related to each group of disabled person is obtained.

TANIM ve KAVRAMLAR

Özürlü: Doğuştan veya sonradan herhangi bir hastalık veya kaza sonucu bedensel, zihinsel, ruhsal, duysal ve sosyal yetilerini çeşitli derecelerde kaybetmiş, normal yaşamın gereklerine uyamayan kişilerdir.

Özürlülük Oranı: Özürlü olan nüfusun toplam nüfusa oranıdır

Ortopedik Özürlü: Kas ve iskelet sisteminde yetersizlik, eksiklik ve fonksiyon kaybı olan kişidir.

El, kol, ayak, bacak, parmak ve omurgalarında, kısalık, eksiklik, fazlalık, yokluk, hareket kısıtlılığı, şekil bozukluğu, kas güçsüzlüğü, kemik hastalığı olanlar, felçliler, Serebral Palsi, spastikler ve spina bifida olanlar bu gruba girmektedir.

Görme Özürlü: Tek veya iki gözünde tam veya kısmi görme kaybı veya bozukluğu olan kişidir

Görme kaybıyla birlikte göz protezi kullananlar renk körlüğü, gece körlüğü (tavuk karası) olanlar bu gruba girer.

İşitme Özürlü: Tek veya iki kulagında tam veya kısmi işitme kaybı olan kişidir.

İşitme cihazı kullananlar da bu gruba girmektedir.

Dil ve Konuşma Özürlü: Herhangi bir nedenle konuşamayan veya konuşmanın hızında, akıcılığında, ifadesinde bozukluk olan ve ses bozukluğu olan kişidir

İşittiği halde konuşamayan, gırtlığı alınanlar, konuşmak için alet kullananlar, kekemeler, afazi, dil-dudak-damak çene yapısında bozukluk olanlar bu gruba girmektedir.

Zihinsel Özürlü: Çeşitli derecelerde zihinsel yetersizliği olan kişidir.

Zeka geriliği olanlar (mental retardasyon), Down Sendromu, Fenilketonüri (zeka geriliğine yol açmışsa) bu gruba girer

DEFINATION and CONCEPTS

Disabled Person: Person unable to ensure by himself or herself, wholly or partly, the necessities of a normal individual and/or social life, as a result of deficiency, either congenital or not, in his or her physical capabilities

Disability Proportion: The proportion of disabled population to the total population.

Orthopedically Disabled Person: Person having a functional limitation as a result of a deficiency in his/her muscular and skeleton system.

This orthopedical group includes lack of shortness and excess of hands, arms, feets, legs, fingers, backbones and also with restricted movement, disfigurement, weakness of muscle, bone disease, paralysis, cerebral palsy, spastic and/or spina bifida.

Seeing Disabled Person: Person who have partial or no vision in one or both eyes.

This group includes the persons using eye prosthesis who have color blindness and/or night blindness.

Hearing Disabled Person: Person who is completely deaf or has partial hearing in one or both ears.

The using hearing apparatus is also included in this hearing group.

Speaking Disabled Person: Persons who can not speak or have a deficiency in speech flow.

Person not speaking but hearing, who lack of throat, who use apparatus, who stammer, and who have deficiency in tongue-lip-palate-chin are all included in this group.

Mentally Disabled Person: Persons who have a mental impairment at different levels.

Persons having mental retardation and down syndrome are also included in this group

Süreğen Hastalık: Kişinin çalışma kapasitesi ve fonksiyonlarının engellenmesine neden olan, sürekli bakım ve tedavi gerektiren hastalıklardır (Kan hastalıkları, kalp-damar hastalıkları, solunum sistemi hastalıkları, sindirim sistemi hastalıkları, idrar yolları ve üreme organı hastalıkları, cilt ve deri hastalıkları, kanserler, endokrin ve metabolik hastalıklar, ruhsal davranış bozuklukları, sinir sistemi hastalıkları, HIV).

Özürlülük Araştırmalarında, süreğen hastalıklar da, özürlü türü içerisinde bir alt başlık olarak yer almaktadır. Bu araştırmada, süreğen hastalıklar, Özürlüler İdaresi Başkanlığı'nın kimlik verilmesine esas olan, 18.03.1998 Tarih ve 23290 sayılı Resmi Gazete'de yayınlanan, "Özürlülere Verilecek Sağlık Kurulu Raporları Hakkındaki Yönetmelik" çerçevesinde belirlenmiştir. Ancak, araştırmada, süreğen hastalık dışındaki özürlü türlerine ilişkin ayrıntılı bilgiler sorgulanırken, süreğen hastalığın, bireyin normal kabul edilen davranış biçimindeki sürekli kayıpları konusunda yeterli sorgulama yapılmamıştır. Bu nedenle, süreğen hastalık, toplam özürlülük oranı içerisinde yer almakta ancak nitelikleri incelenirken, diğer özürlü türlerinden ayrı olarak değerlendirilmiştir.

Kurumsal Olmayan Sivil Nüfus: Okul, yurt, otel, hastane, rehabilitasyon ve bakım merkezleri, çocuk yuvası, huzurevi, hapisane, kışla ya da orduvinde olan nüfusun dışında kalan nüfustur.

Hanehalkı: Aralarında akrabalık bağı bulunsun veya bulunmasın, aynı konutta veya aynı konutun bir kısmında yaşayan, hanehalkı hizmet ve yönetimine katılan, gelir ve giderlerini ayırmayan, bir veya birkaç kişinin oluşturduğu topluluktur.

Kent: 20 001 ve daha fazla nüfuslu yerleşim yerleri

Kır: 20 000 ve daha az nüfuslu yerleşim yerleri.

Yaş: Anket çalışması sırasında kişinin bitirmiş (tamamlamış) olduğu yaşıdır.

Çocuk: 18 yaş altındaki kişiler çocuk olarak tanımlanmıştır.

Medyan Yaş: Bir nüfusu oluşturan kişilerin yaşları küçükten büyüğe sıralandığında ortada kalan kişinin yaşıdır. Buna göre, nüfusun yarısı bu yaştan küçük, diğer yarısı da bu yaştan büyüktür.

Chronic Illness: It is illness which obstructs a person's capacity to work and functions and which makes necessary for the person's continuous care and treatment (Blood diseases, heart-vein diseases, respiratory system diseases, digestive system diseases, urethra and productory organ disease, skin diseases, cancers, metabolic diseases, the deficiency of psychological behaviour, nerves system diseases and HIV).

Chronic illness is taken as the sub-group within the type of disability in disability surveys. In this survey, chronic illnesses are determined in frame of "The Regulation on Health Committee Reports Given Disabled People" published in Official Gazette (No.23290 and 18.03.1998 Date) based on identification given by The Presidency of Administration on Disabled People. But in this survey, it is taken detailed information on the type of disability except chronic illnesses. It is not taken detailed information on chronic illnesses That's why, chronic illnesses is only involved in total disability proportion. However, in the section of the characteristics of people having chronic illnesses, chronic illnesses are evaluated different from other types of disabilities (orthopedical, seeing, hearing, speaking, and mental disability).

Non - Institutional Civilian Population: Population outside school, hostel, hotel, hospital, rehabilitation and care centres, nursery school, retirement home, prison, barracks or officer's club.

Household: One person or a group of persons with or without a family relationship who live in the same house or in the same part of a house, who share their earnings and expenses, take part in the management of the household and render services to the household.

Urban: Population of settlement places, 20 001 and over.

Rural: Population of settlement places, 20 000 and below.

Age: Age completed by the person during field study.

Child: Persons under 18 years of age are defined as children.

Median Age: The age of the person in the middle when ages all of persons in the population are arranged in ascending order. In this respect, half of the population is younger than this age and the other half is older.

$$\text{Medyan yaş} = l + \left(\frac{(N/2) - f}{f_{med}} \right) \cdot i$$

Burada;

- l : Medyan yaş grubunun alt sınırı
 N : Toplam nüfus
 f : Medyan yaş grubundan küçük yaş gruplarındaki nüfus toplamı
 f_{med} : Medyan yaş grubunun nüfusu
 i : Medyan yaş grubunun aralık büyüklüğü

Okuryazar Nüfus: Okuma ve yazma bilen nüfustur.

Ortaokul dengi meslek okulu mezunları ortaokul mezunları içerisinde, lise dengi meslek okulu mezunları ise lise mezunları içerisinde gösterilmiştir.

Yüksek öğretim mezunları; yüksekokul, fakülte, yüksek lisans veya doktora mezunlarını kapsamaktadır.

Okuma Yazma Bilen Nüfus Oranı: 6 ve daha yukarı yaştaki her 100 kişi içinde okuma yazma bilen kişi sayısıdır.

Tamamlanmış Eğitim Düzeyi: 25 ve daha yukarı yaştaki kişilerin tamamlanmış oldukları eğitim düzeyidir. Burada; kişinin 25 yaşına kadar tüm eğitim düzeylerini tamamladığı varsayılmıştır.

İşgücü: İstihdam edilenler ve işsizlerin oluşturduğu nüfusu kapsar.

İşgücüne Katılma Oranı: 15 ve daha yukarı yaştaki işgücünde olan nüfusun toplam nüfusa oranıdır.

İstihdam Edilenler: Referans döneminde en az bir saat ücretli, maaşlı, yevmiyeli, işveren, kendi hesabına veya ücretsiz aile işçisi olarak ayni (mal) ya da nakdi (para) gelir elde etmek amacıyla ekonomik faaliyette bulunan veya bir işle bağlantısı bulunan 15 ve daha yukarı yaştaki kişilerdir.

İşsiz: Referans döneminde istihdamda olmayan, iş arayan ve son üç ay içinde iş arama kanallarından en az birini kullanmış olan 15 ve daha yukarı yaştaki tüm kişilerdir. Ayrıca, iş bulmuş veya kendi işini kurmuş kişilerden işe başlamak veya işbaşı yapmak için bekleyenler de işsiz nüfus kapsamına girmektedir.

$$\text{Median age} = l + \left(\frac{(N/2) - f}{f_{med}} \right) \cdot i$$

Where,

- l : The lower limit of the median age group
 N : Total population
 f : Total population of age groups below the median age group
 f_{med} : The population of median age group
 i : The size of median age group interval

Literate Population: The persons who can read and write.

Vocational school at junior high school level graduates are given in junior high school graduates and vocational school at high school level graduates are also given in high school graduates.

The higher education graduates include graduates of college, university, masters and Ph.D.

Proportion of Literate Population: Number of persons who can read and write per 100 persons 6 years of age and over.

Completed Educational Level: It is the level of completed education of population 25 years of age and over. Here, it is assumed that all the educational level of person would be completed up to age 25.

Labor Force: It includes the population consisting of employed and unemployed.

Labor Force Participation Rate: The proportion of the population in labor force to the population 15 years of age and over.

Persons Employed: The persons who take place in an economic activity at least one hour in the reference period either as a regular or casual employee or as unpaid family worker for an income either in kind (good) or in cash (money) and who is 15 years of age and over.

Unemployed: The persons who are not employed, and who have been seeking a job and who have used at least one active method in seeking a job in the last three months and the persons who are 15 years of age and over in the reference period. Additionally, the ones who found a job or who established their business but waiting for starting the job are also considered as unemployed.

İşsizlik Oranı: İşsiz nüfusun işgücündeki nüfusa oranıdır.

İşgücünde Olmayan Nüfus: Referans döneminde istihdamda olmayan ve işsiz kapsamına girmeyen 15 ve daha yukarı yaşta kişilerdir.

Sembol

- Bilgi yoktur.

Bilgilerin Sunumu

Tablolar arası toplamaların tutmaması, örneklem sonuçlarının genişletme katsayısı ile çarpılarak kitleye ulaşması için yapılan hesaplamalardaki yuvarlamalardan kaynaklanmaktadır.

Bazı değişkenlere ait standart hata değerleri istenildiğinde verilebilecektir.

Araştırmada kullanılan coğrafi bölgelerin hangi illerden oluştuğu aşağıda verilmiştir.

Unemployment Rate: The proportion of the unemployed population to the population in labor force.

Population not in Labor Force: Persons who are 15 years of age and over and are not employed in reference period and who are not included in the unemployed population.

Symbol

- Denotes magnitude nil.

Presentation of Information

Inconsistency between the totals of the tables results from the rounding in the calculations made to reach the population by multiplying the sampling outcomes with the expanding coefficient (factor).

Standard errors of the selected variables will be given if it is requested.

Geographical regions used in survey which include provinces are given below.

Coğrafi Bölgeler Geographical Regions	Kapsanan İller Province to Comprise
Marmara Marmara	Balıkesir, Bilecik, Bursa, Çanakkale, Edirne, İstanbul, Kırklareli, Kocaeli, Sakarya, Tekirdağ, Yalova
Ege Aegean	Afyon, Aydın, Denizli, İzmir, Kütahya, Manisa, Muğla, Uşak
Akdeniz Mediterranean	Adana, Antalya, Burdur, Hatay, Isparta, Mersin, Kahramanmaraş, Osmaniye
İç Anadolu Central Anatolia	Ankara, Çankırı, Eskişehir, Kayseri, Kırşehir, Konya, Nevşehir, Niğde, Sivas, Yozgat, Aksaray, Karaman, Kırıkkale
Karadeniz Black Sea	Amasya, Artvin, Bolu, Çorum, Giresun, Gümüşhane, Ordu, Kastamonu, Rize, Samsun, Sinop, Tokat, Trabzon, Zonguldak, Bayburt, Bartın, Karabük, Düzce
Doğu Anadolu East Anatolia	Ağrı, Bingöl, Bitlis, Elazığ, Erzincan, Erzurum, Hakkari, Kars, Malatya, Muş, Tunceli, Van, Ardahan, Iğdır
Güneydoğu Anadolu Southeast Anatolia	Adıyaman, Diyarbakır, Gaziantep, Mardin, Siirt, Şanlıurfa, Batman, Şırnak, Kilis

ÖZÜRLÜLER ARAŞTIRMASININ TEMEL GÖSTERGELERİ

**Basic Indicators of
Disability Survey**

Grafik	Sayfa Page	Graphic
1.1 Yaş grubuna göre özürli nüfus oranı	7	1.1 The proportion of disabled population by age group
1.2 Yaş grubuna göre süreğen hastalığa sahip olan nüfus oranı	7	1.2 The proportion of population having chronic illnesses by age group
1.3 Tamamlanmış eğitim durumuna göre özürli nüfus oranı	10	1.3 The proportion of disabled population by completed educational level
1.4 Tamamlanmış eğitim durumuna göre süreğen hastalığa sahip olan nüfus oranı	10	1.4 The proportion of population having chronic illnesses by completed educational level
1.5 Sosyal güvenliği olan özürli nüfus oranı	17	1.5 The proportion of disabled population by social security
1.6 Sosyal güvenlikli olan süreğen hastalığa sahip nüfus oranı	17	1.6 The proportion of population having chronic illnesses by social security
1.7 Sosyal güvenlik kurumuna göre özürli nüfus oranı	19	1.7 The proportion of disabled population by social security institution
1.8 Sosyal güvenlik kurumuna göre süreğen hastalığa sahip olan nüfus oranı	19	1.8 The proportion of population having chronic illnesses by social security institution
1.9 Yaş grubu ve özürlü türüne göre özürlülük oranı	22	1.9 The proportion of disability by age group and type of disability
1.10 Özürlü türüne göre sonradan özürlü olan nüfus oranı	22	1.10 The proportion of subsequent disabled population by type of disability
Tablo		Table
1.1 Özürlülük oranı	6	1.1 The proportion of disability
1.2 Özürlü nüfusun medyan yaşı	8	1.2 Median age of disabled population
1.3 Okuryazarlık durumuna göre özürli nüfus oranı	9	1.3 The proportion of disabled population by the status of literacy
1.4 Eğitim durumuna göre özürli nüfus oranı	11	1.4 The proportion of disabled population by educational level
1.5 Medeni duruma göre özürli nüfus oranı	13	1.5 The proportion of disabled population by marital status
1.6 İşgücü durumuna göre özürli nüfus oranı	15	1.6 The proportion of disabled population by labor force status
1.7 Sosyal güvenliğe sahip olma ve kayıtlı olma durumuna göre özürli nüfus oranı	18	1.7 The proportion of disabled population by having social security and the registration status of social security
1.8 Sosyal güvenlik kurumuna kayıtlılık durumuna göre özürli nüfus oranı	20	1.8 The proportion of disabled population by the registration status of social security institutions
1.9 Özürlü türüne göre özürli nüfus oranı	21	1.9 The proportion of disabled population by type of disability
1.10 Özürlü türü ve özürlü ortaya çıkış zamanına göre özürli nüfus oranı	23	1.10 The proportion of disabled population by type of disability and the appearance time of disability
1.11 Özürlü nedenine göre dil ve konuşma özürli nüfus oranı	24	1.11 The proportion of speaking disabled population by the cause of disability
1.12 Özürlü türü ve doğuştan gelen özürlü nedenine göre özürli nüfus oranı	25	1.12 The proportion of disabled population by type of disability and cause of congenital disability
1.13 Özürlü türü ve sonradan olan özürlü nedenine göre özürli nüfus oranı	27	1.13 The proportion of disabled population by type of disability and cause of subsequent disability
1.14 Özürlü türü ve derecesine göre özürli nüfus oranı	28	1.14 The proportion of disabled population by type of disability and degree of disability
1.15 Özürlü türü ve tedavi olma durumuna göre özürli nüfus oranı	29	1.15 The proportion of disabled population by type of disability and the status of being treated
1.16 Özürlü türü ve cihaz kullanma durumuna göre özürli nüfus oranı	30	1.16 The proportion of disabled population by type of disability and the status of using apparatus
1.17 Öze yönelik kurum ve kuruluşlardan beklentilere göre özürli nüfus oranı	31	1.17 The proportion of disabled population by expectations from organizations

Kişilerin doğuştan veya sonradan herhangi bir hastalık veya kaza sonucu bedensel, zihinsel, ruhsal, duyuşsal ve sosyal yeteneklerini çeşitli derecelerde kaybetmesi nedeniyle özürle olması, süreğen (kronik) hastalığı olan kişilerin ise çalışma kapasitelerinin ve yaşamsal fonksiyonlarının engellenmesi, bu durumdaki kişilerin yaşamsal aktivitelerini kısmi ya da tam olarak engellemekte ve de en önemlisi sosyal yaşamlarını sürdürmelerini zorlaştırmaktadır.

Türkiye'de özürle ve süreğen hastalığa sahip olan kişi sayısı, oranı ve bunlara ilişkin sosyo-ekonomik nitelikler hakkında yeterli bilgi bulunmamaktadır. Özürlü ve süreğen hastalığın ortaya çıkışı nedeni ve olasılığı yaşa göre değişim gösterdiğinden özürlü veya süreğen hastalığı olanların yaşamsal faaliyetlerini yerine getirmede önemli farklılıklar yaşanması nedeniyle bu bölümde özürle nüfus (ortopedik, görme, işitme, dil ve konuşma, zihinsel) ile süreğen hastalığı olan nüfus iki ayrı grupta incelenmiştir.

Özürlü Nüfus Oranları

Özürlü olan nüfusun toplam nüfus içindeki oranı % 12.29'dur. Ortopedik, görme, işitme, dil ve konuşma ile zihinsel özürlülerin oranı %2.58 iken süreğen hastalığı olanların oranı ise % 9.70'dir. Özürlü olma oranları yaş grubu bazında incelendiğinde her iki grupta da ileri yaşlarda artmaktadır. Ancak, bu artış süreğen hastalığı olanlarda diğer özürlü grubundakilere göre daha fazladır. 0-9 yaş grubunda ortopedik, görme, işitme, dil ve konuşma ile zihinsel özürlü olanların oranı % 1.54 iken 0-9 yaş grubunda süreğen hastalığa sahip olanların oranı % 2.60'tır. Bu oran, ortopedik, görme, işitme, dil ve konuşma ile zihinsel özürlü olanlarda 50-59 yaş grubu, süreğen hastalığı olanlarda ise 20-29 yaş grubunda yaklaşık iki katına çıkmaktadır (Tablo 1.1).

Ortopedik, görme, işitme, dil ve konuşma ile zihinsel özürlü nüfus cinsiyet ayrımında incelendiğinde, erkeklerin oranının daha yüksek olduğu, süreğen hastalığa sahip olan nüfusta ise kadınların oranının daha yüksek olduğu gözlenmektedir. Ortopedik, görme, işitme, dil ve konuşma ile zihinsel özürlü olanların oranı kırdan daha yüksek iken süreğen

To be disabled because of loss of physical, mental, psychological, sensory and social abilities in various levels as a result of any illnesses or accidents from congenital or subsequently of people, and also to be obstructed of working capacity and vital functions of people having chronic illnesses obstruct vital activities of these people partially or completely and also it is important thing to make their social life difficult.

There is not enough information on the number and proportion of disabled people and people having chronic illnesses and also their socio-economic characteristics. They have important differences in realizing their living activities because of the cause and probability of the appearance time of disability varying according to the age. That is why, "the orthopedical, seeing, hearing, speaking, mental disability" and "chronic illness" were all examined in two different groups in this section.

Proportions of Disabled Population

Total disability proportion in the overall population is 12.29 %. The proportion of orthopedically, seeing, hearing, speaking and mentally disabled people is 2.58 % and the proportion of people having chronic illnesses is 9.70 % as well. When the proportion of these disabilities is examined by age groups, it is observed that proportion of disabled people increases in older ages. This is especially observed in people having chronic illnesses. While the proportion of orthopedically, seeing, hearing, speaking and mentally disabled people is 1.54 % in 0-9 age group, this proportion is 2.60 % for people having chronic illnesses in 0-9 age group. While the proportion of orthopedically, seeing, hearing, speaking and mentally disabled people is doubled in 50-59 age group, the proportion of people having chronic illnesses is doubled in 20-29 age group approximately (Table 1.1).

When the proportions are examined by sex, it is observed that while the proportion of orthopedically, seeing, hearing, speaking and mentally disabled people is higher in males, the proportion of people having chronic illnesses is higher in females. While the proportion of orthopedically, seeing, hearing, speaking and mentally disabled people is higher in rural, the

hastalığa sahip olanların oranı kentte daha yüksektir. Özürllük oranı bölgelere göre incelendiğinde, ortopedik, görme, işitme, dil ve konuşma ile zihinsel özürllü olanların oranı % 3.22 ile en yüksek Karadeniz Bölgesinde, % 2.23 ile en düşük Marmara Bölgesinde gözlenmektedir. Süreğen hastalığı olanların oranı ise % 10.90 ile en yüksek Marmara Bölgesinde, % 7.18 ile en düşük Güneydoğu Anadolu Bölgesinde gözlenmektedir (Tablo1.1).

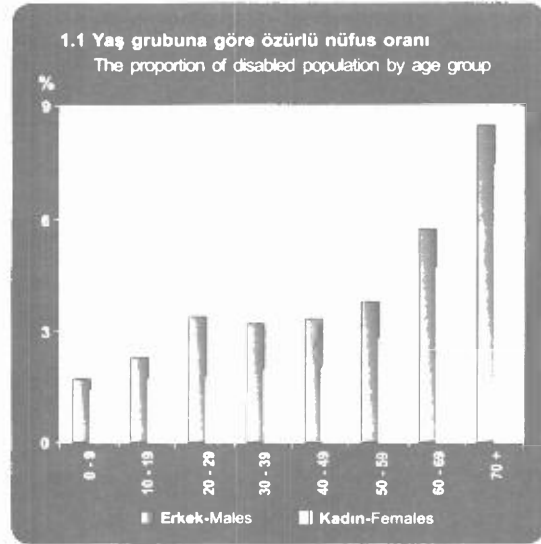
proportion of people having chronic illnesses is higher in urban. When the proportion of disability is examined by regions, it is observed that while Black Sea Region has the highest proportion with 3.22%, Marmara Region has the lowest proportion with 2.23 % for orthopedically, seeing, hearing, speaking and mentally disabled people. On the other hand, it is observed that while the proportion of people having chronic illnesses is the highest in Marmara Region with 10.90 %, this proportion is the lowest in Southeast Anatolia Region with 7.18 % (Table 1.1).

1.1 Özürllük oranı

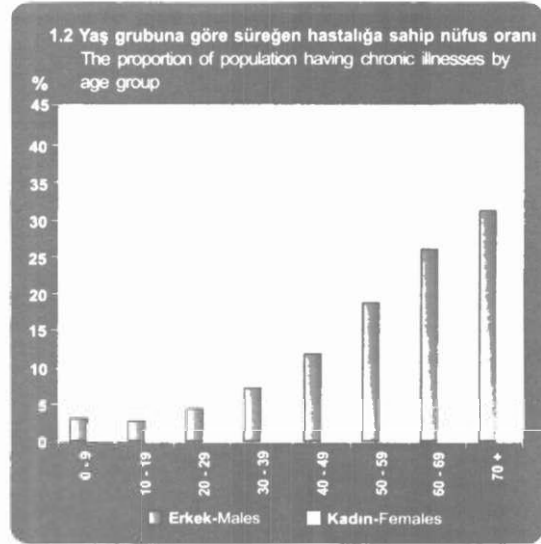
The proportion of disability

A. Toplam-Total B. Erkek-Males C. Kadın-Females

	Toplam özürllü nüfus Total disabled population			Ortopedik, görme, işitme, dil ve konuşma ve zihinsel özürllü nüfus Orthopedically, seeing, hearing, speaking and mentally disabled population			Süreğen hastalığa sahip olan nüfus Population having chronic illnesses		
	A	B	C	A	B	C	A	B	C
Türkiye-Turkey	12 29	11 10	13 45	2 58	3 05	2 12	9 70	8 05	11 33
Yaş grubu Age group									
0-9	4 15	4 69	3 56	1 54	1 70	1 37	2 60	2 98	2 20
10-19	4 63	4 98	4 28	1 96	2 26	1 65	2 67	2 72	2 63
20-29	7 30	7 59	7 04	2 50	3 34	1 74	4 80	4 24	5 30
30-39	11 44	10 43	12 42	2 56	3 18	1 95	8 89	7 26	10 46
40-49	18 07	15 15	21 08	2 65	3 29	1 99	15 43	11 86	19 09
50-59	27 67	22 56	32 67	3 23	3 73	2 74	24 44	18 83	29 94
60-69	36 96	31 60	42 02	5 14	5 65	4 65	31 82	25 95	37 37
70+	43 99	39 77	47 77	7 89	8 45	7 38	36 10	31 32	40 39
Bilinmeyen Unknown	11 68	6 30	14 17	0 34	0 53	0 25	11 33	5 77	14 09
Yerleşim yeri Place of residence									
Kent -Urban	12 70	11 38	13 99	2 20	2 60	1 81	10 49	8 78	12 18
Kır-Rural	11 67	10 69	12 63	3 16	3 74	2 59	8 50	6 95	10 04
Bölge-Region									
Marmara-Marmara	13 13	11 66	14 59	2 23	2 60	1 87	10 90	9 05	12 73
Ege-Aegean	11 86	10 69	13 00	2 59	3 15	2 05	9 27	7 55	10 95
Akdeniz Mediterranean	12 16	11 15	13 15	2 60	2 99	2 21	9 56	8 16	10 93
İç Anadolu Central Anatolia	12 52	10 78	14 23	2 60	3 01	2 20	9 92	7 77	12 03
Karadeniz Black Sea	12 98	11 62	14 32	3 22	3 66	2 80	9 76	7 97	11 52
Doğu Anadolu East Anatolia	11 80	11 29	12 30	2 53	3 18	1 90	9 26	8 10	10 41
Güneydoğu Anadolu Southeast Anatolia	9 90	9 86	9 94	2 72	3 45	1 99	7 18	6 41	7 96



Veri için tablo 1.1'e bakınız.



For data, see table 1.1.

Yaş Yapısı

Medyan yaş, nüfusun yaş yapısının yorumlanmasında kullanılan bir göstergedir. Bu gösterge toplam nüfusu iki eşit parçaya bölen yaştır. Ortopedik, görme, işitme, dil ve konuşma ile zihinsel özürllüler için medyan yaş 33.86, süreğen hastalığı olanlar için 48.87'dir. Medyan yaş toplam nüfus için ise 26.24'tür. Bu değerlere göre toplam nüfusun yarısı 26 yaşından, ortopedik, görme, işitme, dil ve konuşma ile zihinsel özürllü olan nüfusun yarısı yaklaşık 34 yaşından ve süreğen hastalığı olan nüfusun yarısı da yaklaşık 49 yaşından daha büyük yaşlardadır. Ortopedik, görme, işitme, dil ve konuşma ile zihinsel özürllü nüfus, toplam nüfustan daha yaşlı bir nüfus yapısına sahip iken süreğen hastalığı olanların ise en yaşlı nüfus yapısına sahip olduğu görülmektedir (Tablo 1.2).

Özürllü nüfusta, kadınların medyan yaşı erkeklerden daha yüksektir. Ancak, cinsiyetler arası farklılaşma ortopedik, görme, işitme, dil ve konuşma ile zihinsel özürllü olanlarda daha fazladır (Tablo 1.2).

Medyan yaş, bölge bazında incelendiğinde en düşük Güneydoğu Anadolu Bölgesinde görülmektedir (Tablo 1.2).

Age Structure

Median age is an indicator used in evaluation of age structure of population. This indicator is that age which divides population into two equal pieces. The median age for orthopedically, seeing, hearing, speaking and mentally disabled people is 33.87 and the median age for people having chronic illnesses is 48.86. Median age for total population is 26.24 as well. According to these values, the half of population is older ages than the age of 26, the half of orthopedically, seeing, hearing, speaking and mentally disabled people is older ages than the age of 34 and also the half of people having chronic illnesses is older ages than the age of 49 approximately. While orthopedically, seeing, hearing, speaking and mentally disabled people have older population structure then total population structure, it is observed that people having chronic illnesses have the oldest population structure (Table 1.2).

In disabled population, median age of females is higher than that of males. But, the difference among sexes is higher in orthopedically, seeing, hearing, speaking and mentally disabled people (Table 1.2).

When median age is examined by regions, the lowest median age is seen in Southeast Anatolia Region (Table 1.2).

1.2 Özürlü nüfusun medyan yaşı Median age of disabled population

	Medyan yaş - Median age	
	Ortopedik, görme, işitme, dil ve konuşma ve zihinsel özürlü nüfus Orthopedically, seeing, hearing, speaking and mentally disabled population	Sürekli hastalığa sahip olan nüfus Population having chronic illnesses
Türkiye - Turkey	33.86	48.87
Yerleşim yeri - Place of residence		
Kent - Urban	32.60	47.19
Kır - Rural	35.37	52.30
Cinsiyet - Sex		
Erkek - Males	32.95	47.60
Kadın - Females	35.50	49.71
Bölge - Region		
Marmara - Marmara	37.64	49.22
Ege - Aegean	37.90	51.59
Akdeniz - Mediterranean	31.32	47.90
İç Anadolu - Central Anatolia	35.92	51.47
Karadeniz - Black Sea	34.57	51.88
Doğu Anadolu - East Anatolia	27.12	42.69
Güneydoğu Anadolu - Southeast Anatolia	26.21	38.90

Eğitim Durumu

Okuryazarlık Durumu

Özürlü nüfusun okuryazarlık durumu incelendiğinde, altı ve daha yukarı yaştaki kişilerden okuma yazma bilmeyenlerin oranı ortopedik, görme, işitme, dil ve konuşma ile zihinsel özürliülerde % 36.33 iken sürekli hastalığı olanlarda % 24.81 olduğu görülmektedir. Toplam nüfus için bu oran %12.94'tür. Ortopedik, görme, işitme, dil ve konuşma ile zihinsel özürliülerde okuma yazma bilmeyenlerin oranı hem toplam nüfustan, hem de sürekli hastalığı olanlardan daha yüksektir. Toplam nüfus içerisinde her on kişiden yaklaşık bir kişi okuma yazma bilmemekte iken bu sürekli hastalığı olanlarda iki kişiye ve ortopedik, görme, işitme, dil ve konuşma ile zihinsel özürliü olanlarda da dört kişiye çıkmaktadır (Tablo 1.3).

Okuma yazma bilmeyenlerin oranı kent-kır ayrımında incelendiğinde, kırdaki okuma yazma bilmeyen ortopedik, görme, işitme, dil ve konuşma ile zihinsel özürliülerin oranı % 43.44 iken bu oran kentte % 29.58'dir. Okuma yazma bilmeyen sürekli hastalığa sahip nüfus oranı ise kırdaki % 32.85 iken kentte % 20.49 olarak gözlenmektedir. Bu oran toplam nüfus için kentte %10.04, kırdaki ise %17.37'dir.

Educational Level

The Literacy Status

When the level of education of disabled population is examined, it is seen that while the illiteracy rate of orthopedically, seeing, hearing, speaking and mentally disabled people six years of age and over is 36.33 %, this rate for people having chronic illnesses is 24.81 %. This rate for total population is 12.94 %. In orthopedically, seeing, hearing, speaking and mentally disabled people, illiteracy rate is higher than both total population and people having chronic illnesses. In total population, while approximately one person from ten persons is illiterate, this number increase to two persons in people having chronic illnesses and four persons in orthopedically, seeing, hearing, speaking and mentally disabled people (Table 1.3).

When the illiteracy rate is examined by urban-rural, it is observed that while illiteracy rate of orthopedically, seeing, hearing, speaking and mentally disabled people in rural is 43.44 %, this rate is 29.58 % in urban. On the other hand, it is observed that while the illiteracy rate of people having chronic illnesses is 32.85 % in rural, this rate is 20.49 % in urban. This rate for total population is 10.04 % in

Her iki yerleşim yerinde de okuma yazma bilmeyen ortopedik, görme, işitme, dil ve konuşma ile zihinsel özürli insanların oranı süregelen hastalığı olanların oranından daha yüksektir (Tablo 1.3).

urban and 17.37 % in rural. The illiteracy rate of orthopedically, seeing, hearing, speaking and mentally disabled people is higher than that of people having chronic illnesses in both urban and rural (Table 1.3).

Okuma yazma bilmeyenlerin oranı cinsiyet bazında ele alındığında, toplam nüfus, ortopedik, görme, işitme, dil ve konuşma ile zihinsel özürli olan nüfus ve süregelen hastalığı olan nüfusun her üçünde de cinsiyetler arasında farklılık gözlenmektedir. Ortopedik, görme, işitme, dil ve konuşma ile zihinsel özürli erkeklerde okuma yazma bilmeyenlerin oranı % 28.14, kadınlarda % 48.01 iken süregelen hastalığı olanlarda okuma yazma bilmeyenlerin oranı erkeklerde % 9.78, kadınlarda ise % 35.04'tür. Toplam nüfusta okuma yazma bilmeyenlerin oranı erkeklerde % 6.89, kadınlarda ise % 18.83'tür. Her üç nüfus grubunda da okuma yazma bilmeyen kadınların oranı erkeklerden daha yüksektir (Tablo 1.3).

Illiteracy rate is examined by sex, it is observed that in total population, orthopedically, seeing, hearing, speaking, mentally disabled people and people having chronic illnesses, there is difference between males and females. While illiteracy rate of orthopedically, seeing, hearing, speaking, mentally disabled people is 28.14 % for males and 48.01 % for females, illiteracy rate of people having chronic illnesses is 9.78% for males and 35.04 % for females. In total population, illiteracy rate is 6.89 % for males and 18.83 % for females. In every three population groups, the illiteracy rate of females is higher than that of males (Table 1.3).

1.3 Okuryazarlık durumuna göre özürli nüfus oranı

The proportion of disabled population by the status of literacy
[6>yaş · age]

	Ortopedik, görme, işitme, dil ve konuşma ve zihinsel özürli nüfus Orthopedically, seeing, hearing, speaking and mentally disabled population		Süregelen hastalığa sahip olan nüfus Population having chronic illnesses	
	Okuma yazma bilmeyen Illiterate	Okuma yazma bilen Literate	Okuma yazma bilmeyen Illiterate	Okuma yazma bilen Literate
Türkiye - Turkey	36.33	63.67	24.81	75.19
Yerleşim yeri Place of residence				
Kent - Urban	29.58	70.42	20.49	79.51
Kır - Rural	43.44	56.56	32.85	67.15
Cinsiyet - Sex				
Erkek - Males	28.14	71.86	9.78	90.22
Kadın - Females	48.01	51.99	35.04	64.96
Bölge - Region				
Marmara - Marmara	26.62	73.38	17.54	82.46
Ege - Aegean	33.15	66.85	23.06	76.94
Akdeniz - Mediterranean	41.69	58.31	23.70	76.30
İç Anadolu Central Anatolia	29.89	70.11	19.53	80.47
Karadeniz - Black Sea	39.41	60.59	29.68	70.32
Doğu Anadolu East Anatolia	48.33	51.67	42.22	57.78
Güneydoğu Anadolu Southeast Anatolia	52.53	47.47	45.25	54.75

Okuma yazma bilmeyenlerin oranı bölgelere göre incelendiğinde, hem ortopedik, görme, işitme, dil ve konuşma ile zihinsel özürlielerde hem de süregen hastalığı olanlarda sırasıyla %52.53, % 45.25 ile en yüksek Güneydoğu Anadolu Bölgesinde, en düşük ise sırasıyla %26.62, % 17.54 ile Marmara Bölgesinde gözlenmektedir (Tablo 1.3).

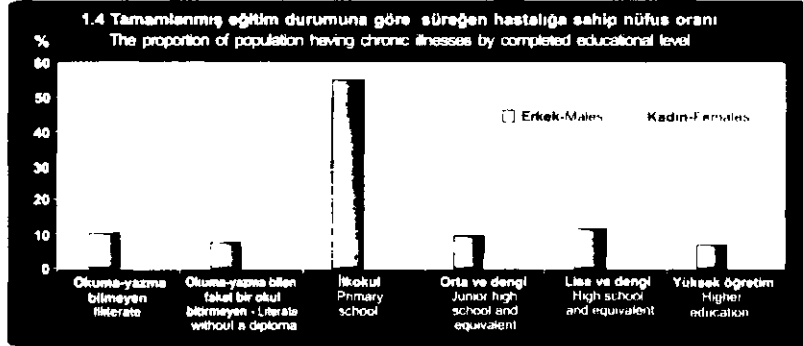
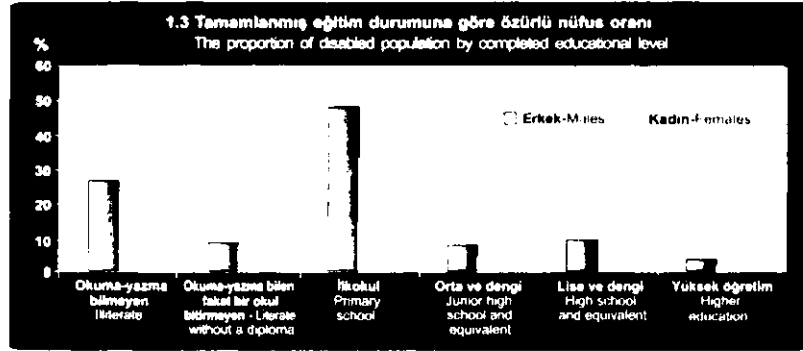
Tamamlanmış Eğitim Durumu

Ülkemizdeki eğitim sistemine göre yaklaşık olarak 25 yaşında örgün (resmi) eğitim tamamlanmaktadır. Bu nedenle, tamamlanmış eğitim durumu 25 ve daha yukarı yaştaki özürli kişiler için değerlendirilmiştir. Tamamlanmış eğitim düzeyine göre ortopedik, görme, işitme, dil ve konuşma ile zihinsel özürlielerde okuma yazma bilmeyenlerin oranı % 36.37 ile süregen hastalığı olanlardan (% 26.64) ve toplam nüfustan (% 15.51) daha yüksektir (Tablo 1.4).

When the illiteracy rate is examined by regions, in both orthopedically, seeing, hearing, speaking and mentally disabled people, and people having chronic illnesses, the illiteracy rate is the highest in Southeast Anatolia Region with 52.53 % and 45.25 %, and also the lowest in Marmara Region with 26.62 % and 17.54 % respectively (Table 1.3).

Completed Level of Education

Formal education is completed approximately in 25 years of age by education system in Turkey. Because of this, completed educational level is evaluated for disabled population of 25 years of age and over. According to the completed educational level, the rate of illiteracy in orthopedically, seeing, hearing, speaking and mentally disabled people is higher with 36.37 % than people having chronic illnesses (26.64%) and total population (15.51%) (Table 1.4).



Veri için tablo 1.4'e bakınız

For data, see table 1.4

Bitirilen okul durumu incelendiğinde, ilkököl mezunu olanların oranında ortopedik, görme, işitme, dil ve konuşma, zihinsel özürli olanlar ile süregen hastalığı olanlar arasında önemli bir farklılık gözlenmektedir. Ancak, süregen hastalığa sahip olanlarda yüksek öğretim mezunu olanların oranı, ortopedik, görme, işitme, dil ve konuşma ile zihinsel özürli olanların oranının yaklaşık iki katıdır.

It is seen that there is a fundamental difference in primary school graduates between orthopedically, seeing, hearing, speaking, mentally disabled and people having chronic illnesses. However, the rate of higher education of people having chronic illnesses is approximately doubled of orthopedically, seeing, hearing, speaking and mentally disabled people. In every educational

Ortopedik, görme, işitme dil ve konuşma ile zihinsel özürlü olanlarda tüm eğitim düzeylerinde kentteki oranlar kırdan, erkeklerin oranları ise kadınlardan daha yüksektir. Süreğen hastalığı olanlarda ilkökul mezunu olanların oranı kırdan daha yüksek iken ortaokul, lise ve yüksek öğretim mezunu olanların oranı kentte daha yüksektir (Tablo 1.4).

levels of orthopedically, seeing, hearing, speaking, mentally disabled people, the rate in urban is higher than that in rural and also the rate of males is higher than that of females. In people having chronic illnesses, while the rate of completed primary school is higher in rural, the rate of completed junior high school, high school and higher education is higher in urban (Table 1.4).

1.4 Tamamlanmış eğitim durumuna göre özürlü nüfus oranı

The proportion of disabled population by completed educational level
[25 >= yaş- age]

	Bitirilen okul – Completed school (%)						
	Okuma yazma bilmeyen Illiterate	Okuma yazma bilen Literate	Okuma yazma bilen fakat bir okul bitirmeyen Literate but no school completed	İlkokul Primary school	Ortaokul veya dengi meslek okulları Junior high school and equivalent	Lise veya dengi meslek okulları High school and equivalent	Yüksek öğretim Higher education
Ortopedik, görme, işitme, dil ve konuşma ve zihinsel özürlü nüfus Orthopedically, seeing, hearing, speaking and mentally disabled population							
Türkiye - Turkey	36.37	63.62	7.69	40.97	5.64	6.90	2.42
Yerleşim yeri Place of residence							
Kent - Urban	27.40	72.58	6.85	42.75	8.00	10.62	4.36
Kır - Rural	45.36	54.64	8.54	39.17	3.31	3.16	0.47
Cinsiyet - Sex							
Erkek - Males	25.75	74.22	7.95	47.21	6.98	8.98	3.10
Kadın - Females	51.26	48.74	7.32	32.22	3.78	3.97	1.45
Bölge - Region							
Marmara - Marmara	25.22	74.78	8.22	48.28	5.87	8.36	4.04
Ege - Aegean	33.13	66.76	9.37	43.38	6.09	5.92	2.00
Akdeniz - Mediterranean	40.59	59.41	7.11	37.82	5.22	6.75	2.51
İç Anadolu Central Anatolia	29.43	70.57	7.62	44.24	7.64	7.78	3.28
Karadeniz - Black Sea	41.54	58.46	7.50	40.23	3.83	6.39	0.52
Doğu Anadolu East Anatolia	53.82	46.18	5.42	30.04	4.94	5.18	0.60
Güneydoğu Anadolu Southeast Anatolia	59.32	40.68	6.61	23.38	4.40	4.91	1.38
Süreğen hastalığa sahip olan nüfus Population having chronic illnesses							
Türkiye - Turkey	26.64	73.36	8.10	47.10	6.31	7.61	4.23
Yerleşim yeri Place of residence							
Kent - Urban	22.00	78.00	7.02	46.96	7.92	10.14	5.95
Kır - Rural	35.07	64.93	10.07	47.34	3.39	3.01	1.11
Cinsiyet - Sex							
Erkek - Males	10.16	89.84	7.42	54.41	9.50	11.43	7.07
Kadın - Females	37.33	62.67	8.54	42.35	4.25	5.14	2.39
Bölge - Region							
Marmara - Marmara	18.68	81.32	7.46	51.12	7.72	9.76	5.26
Ege - Aegean	24.69	75.31	8.80	51.81	5.62	5.64	3.44
Akdeniz - Mediterranean	25.85	74.15	7.65	48.19	6.81	7.87	3.63
İç Anadolu Central Anatolia	20.81	79.19	7.64	50.06	6.47	8.80	6.22
Karadeniz - Black Sea	31.96	68.04	10.70	44.82	4.70	5.08	2.75
Doğu Anadolu East Anatolia	47.18	52.82	5.58	34.65	4.80	5.51	2.28
Güneydoğu Anadolu Southeast Anatolia	51.81	48.19	9.99	26.83	4.65	5.01	1.71

Medeni Durum

Özürlü nüfusun medeni durumu incelendiğinde, hiç evlenmemişlerin oranı ortopedik, görme, işitme, dil ve konuşma ile zihinsel özürlülerde % 34.41 iken süreğen hastalığı olanlarda %7.43, toplam nüfusta ise % 26.28'dir. Ortopedik, görme, işitme, dil ve konuşma ile zihinsel özürlü nüfusta hiç evlenmemiş olanların oranı, hem toplam nüfustan hem de süreğen hastalığı olanların oranından daha yüksektir. Evli-ayrı yaşıyor ile boşanmış olanların oranı ortopedik, görme, işitme, dil ve konuşma ile zihinsel özürlü olanlarda (% 2.14) süreğen hastalığı olanlardan (% 1.92) daha yüksektir. Süreğen hastalığı olanlarda eş ölmüş olanların oranı (%13.95), ortopedik, görme, işitme, dil ve konuşma ile zihinsel özürlü olanların oranından (%9.31) daha yüksektir (Tablo 1.5).

Özürlü nüfusun medeni durumu yerleşim yeri bazında incelendiğinde, hiç evlenmemiş ortopedik, görme, işitme, dil ve konuşma ile zihinsel özürlü nüfus oranı kırdaki daha yüksek iken diğer medeni durumların tümünde kentteki oran daha yüksektir. Süreğen hastalığı olanlarda ise evli olanların oranı kırdaki daha yüksek iken diğer tüm medeni durumlardaki oranların kentte daha yüksek olduğu gözlenmektedir (Tablo 1.5).

Özürlü nüfusun medeni durumu cinsiyet ayrımında incelendiğinde, hem ortopedik, görme, işitme, dil ve konuşma ile zihinsel özürlü olanlarda hem de süreğen hastalığı olanlarda evli olan erkeklerin oranının, kadınlardan daha yüksek olduğu, evli-ayrı yaşayan, boşanmış ve eş ölmüş olan kadınların oranı ise erkeklerden daha yüksek olduğu gözlenmiştir (Tablo 1.5).

Marital Status

The marital status of disabled population is examined, it is observed that the proportion of never-married in orthopedically, seeing, hearing, speaking and mentally disabled people is 34.41 %. This proportion is 7.43 % for people having chronic illnesses and 26.28 % for total population, as well. The proportion of never-married in orthopedically, seeing, hearing, speaking and mentally disabled people is higher than that of both in people having chronic illnesses and total population. In orthopedically, seeing, hearing, speaking and mentally disabled people, the proportion of married-living separately and divorced people (2.14 %) is higher than that of people having chronic illnesses (1.92 %). The proportion of widowed in people having chronic illnesses, (13.95 %) is higher than that of orthopedically, seeing, hearing, speaking and mentally disabled people (9.31 %) (Table 1.5).

When the marital status of disabled population is examined by place of residence, it is observed that while the proportion of never married in orthopedically, seeing, hearing, speaking and mentally disabled population is higher in rural, in other marital status, this proportion is higher in urban. On the other hand, it is observed that while the proportion of married in people having chronic illnesses is higher in rural, in other marital status, this proportion is higher in urban (Table 1.5).

When the marital status of disabled population is examined by sex, it is observed that In both orthopedically, seeing, hearing, speaking, mentally disabled people and people having chronic illnesses, while the proportion of married male population is higher than that of female population, the proportion of married-living separately, divorced and widowed female population is higher than that of male population (Table 1.5).

1.5 Medeni duruma göre özürlü nüfus oranı

The proportion of disabled population by marital status
[15 >=yaş-age]

(%)

	Medeni durum- Marital status				
	Hiç evlenmedi Never married	Evli Married	Evli-ayrı yaşıyor Married-living separately	Boşandı Divorced	Eşi öldü Widowed
Ortopedik, görme, işitme, dil ve konuşma ve zihinsel özürlü nüfus Orthopedically, seeing, hearing, speaking and mentally disabled population					
Türkiye -Turkey	34.41	54.14	0.48	1.66	9.31
Yerleşim yeri Place of residence					
Kent - Urban	33.10	55.15	0.67	1.73	9.35
Kır - Rural	35.75	53.12	0.28	1.59	9.26
Cinsiyet - Sex					
Erkek - Males	34.70	60.88	0.25	1.06	3.11
Kadın - Females	34.01	44.52	0.80	2.51	18.16
Bölge - Region					
Marmara - Marmara	29.41	55.95	0.66	2.33	11.65
Ege - Aegean	31.69	56.74	0.46	1.83	9.28
Akdeniz Mediterranean	40.84	48.94	0.65	1.84	7.73
İç Anadolu Central Anatolia	29.80	58.51	0.38	1.45	9.86
Karadeniz Black Sea	39.49	50.73	0.16	1.52	8.10
Doğu Anadolu East Anatolia	39.14	51.38	0.54	0.85	8.09
Güneydoğu Anadolu Southeast Anatolia	38.62	52.65	0.44	0.73	7.56
Sürekli hastalığa sahip olan nüfus Population having chronic illnesses					
Türkiye -Turkey	7.43	76.70	0.57	1.35	13.95
Yerleşim yeri Place of residence					
Kent - Urban	8.03	75.62	0.68	1.67	14.00
Kır - Rural	6.32	78.70	0.38	0.76	13.84
Cinsiyet - Sex					
Erkek - Males	9.62	85.27	0.29	0.90	3.92
Kadın - Females	5.98	71.05	0.76	1.65	20.56
Bölge - Region					
Marmara - Marmara	7.45	75.67	0.58	1.78	14.53
Ege - Aegean	5.90	75.87	0.59	1.82	15.81
Akdeniz Mediterranean	8.36	77.08	0.79	1.41	12.36
İç Anadolu Central Anatolia	6.43	77.01	0.54	1.16	14.86
Karadeniz Black Sea	5.72	77.62	0.50	1.06	15.10
Doğu Anadolu East Anatolia	10.33	77.73	0.28	0.42	11.24
Güneydoğu Anadolu Southeast Anatolia	10.98	78.48	0.66	0.57	9.31

İşgücü Durumu

Bu bölümde, işgücüne ilişkin bilgiler 15 ve daha yukarı yaştaki özürü nüfus için değerlendirilmiştir.

İşgücüne Katılım

Ortopedik, görme, işitme, dil ve konuşma ile zihinsel özürü nüfus içinde işgücüne katılım oranı % 21.71 iken işgücüne dahil olmayan özürü nüfus oranı % 78.29'dur. Sürengen hastalığı olanlarda ise işgücüne katılım oranı %22.87 iken işgücüne dahil olmayanların oranı % 77.13'tür. Diğer bir ifade ile özürü olan kişilerden her beş kişiden biri işgücüne katılmaktadır (Tablo 1.6).

İşgücüne katılım oranı, ortopedik, görme, işitme, dil ve konuşma ile zihinsel özürülerde kentte % 25.61, kırdan % 17.76 ile önemli bir farklılaşma gösterirken sürengen hastalığı olanlarda kent(%23.08) – kır(%22.48) arasında önemli bir farklılık görülmemektedir (Tablo 1.6).

İşgücüne katılım oranı, özürülerde cinsiyet bazında önemli farklılık göstermektedir. Ortopedik, görme, işitme, dil ve konuşma ile zihinsel özürü erkeklerde işgücüne katılım oranı % 32.22, kadınlarda % 6.71 iken sürengen hastalığı olan erkeklerde işgücüne katılım oranı % 46.58, kadınlarda bu oran %7.21'dir. Cinsiyetler arası farklılaşma sürengen hastalığı olanlarda daha fazladır. Her iki cinsiyette de sürengen hastalığı olanların işgücüne katılım oranları, ortopedik, görme, işitme, dil ve konuşma ile zihinsel özürü olanların oranından daha yüksektir (Tablo 1.6).

İşgücüne katılım oranı bölge ayrımında incelendiğinde, ortopedik, görme, işitme, dil ve konuşma ile zihinsel özürülerde en yüksek işgücüne katılım oranı % 24.75 ile Marmara Bölgesinde, en düşük işgücüne katılım oranı %7.38 ile Karadeniz Bölgesinde gözlenmekte iken sürengen hastalığı olanlarda en yüksek işgücüne katılım oranı % 25.97 ile Güneydoğu Anadolu Bölgesinde, en düşük işgücüne katılım oranı % 18.67 ile İç Anadolu Bölgesinde gözlenmektedir (Tablo 1.6).

Labor Force Status

In this section, the information on labor force is evaluated for disabled population of 15 years of age and over.

Labor Force Participation

In orthopedically, seeing, hearing, speaking and mentally disabled population, while the labor force participation rate is 21.71 %, population rate not in labor force is 78.29 %. On the other hand, in people having chronic illnesses, the labor force participation rate is 22.87 %, population rate not in labor force is 77.13 %. In other word, one of every five disabled persons participates labor force (Table 1.6).

While it is seen an important difference in labor force participation rate for orthopedically, seeing, hearing, speaking and mentally disabled people with 25.61 % in urban and 17.76 % in rural, it is not observed an important difference between urban (23.08 %) and rural (22.48 %) for people having chronic illnesses (Table 1.6).

Labor force participation rate by sex shows an important difference for disabled people. While labor force participation rate for orthopedically, seeing, hearing, speaking, mentally disabled people is 32.22 % for males and 6.71 % for females, this rate is 46.58 % for males and 7.21 % for females in people having chronic illnesses. The differences among sexes is more in people having chronic illnesses. Labor force participation rate for males and females in people having chronic illnesses is higher than that of orthopedically, seeing, hearing, speaking and mentally disabled people (Table 1.6).

Labor force participation rate is examined by regions, while the highest labor force participation rate in orthopedically, seeing, hearing, speaking and mentally disabled people is in Marmara Region with 24.75 % and the lowest labor force participation rate is in Black Sea Region with 17.38 %, the highest labor force participation rate in people having chronic illnesses is in Southeast Anatolia Region with 25.97 % and the lowest labor force participation rate is in Central Anatolia Region with 18.67 % (Table 1.6).

1.6 İşgücü durumuna göre özürlü nüfus oranı

The proportion of disabled population by labor force status
[15>yaş - age]

			(%)
	İşgücüne katılma oranı Labor force participation rate	İşsizlik oranı Unemployment rate	İşgücüne dahil olmayan nüfus oranı Population rate not in labor force
Ortopedik, görme, işitme, dil ve konuşma ve zihinsel özürlü nüfus Orthopedically, seeing, hearing, speaking and mentally disabled population			
Türkiye - Turkey	21.71	15.46	78.29
Yerleşim yeri Place of residence			
Kent - Urban	25.61	17.43	74.39
Kır - Rural	17.76	12.58	82.24
Cinsiyet - Sex			
Erkek - Males	32.22	14.57	67.78
Kadın - Females	6.71	21.54	93.29
Bölge - Region			
Marmara - Marmara	24.75	10.48	75.25
Ege - Aegean	24.50	15.61	75.50
Akdeniz - Mediterranean	20.03	20.25	79.97
İç Anadolu Central Anatolia	22.51	16.04	77.49
Karadeniz - Black Sea	17.38	14.42	82.62
Doğu Anadolu East Anatolia	19.58	25.40	80.42
Güneydoğu Anadolu Southeast Anatolia	19.85	16.19	80.15
Süreçten hastalığa sahip olan nüfus Population having chronic illnesses			
Türkiye - Turkey	22.87	10.77	77.13
Yerleşim yeri Place of residence			
Kent - Urban	23.08	12.72	76.92
Kır - Rural	22.48	7.08	77.52
Cinsiyet - Sex			
Erkek - Males	46.58	10.28	53.42
Kadın - Females	7.21	12.84	92.79
Bölge - Region			
Marmara - Marmara	24.04	10.36	75.96
Ege - Aegean	25.60	11.56	74.40
Akdeniz - Mediterranean	24.10	11.81	75.90
İç Anadolu Central Anatolia	18.67	7.39	81.33
Karadeniz - Black Sea	19.76	9.23	80.24
Doğu Anadolu East Anatolia	23.97	12.67	76.03
Güneydoğu Anadolu Southeast Anatolia	25.97	15.89	74.03

İşsizlik

Ortopedik, görme, işitme, dil ve konuşma ile zihinsel özürlü olanlarda işsizlik oranı %15.46, süregen hastalığı olanlarda %10.77'dir (Tablo1.6).

İşsizlik oranı, ortopedik, görme, işitme, dil ve konuşma ile zihinsel özürlielerde kentte %17.43, kırdada %12.58 iken süregen hastalığı olanlarda kentte %12.72, kırdada %7.08'dir. İşsizlik oranları kentte daha yüksektir. Ancak, bu farklılaşma süregen hastalığı olanlarda daha fazladır (Tablo1.6).

İşgücüne katılım oranı, ortopedik, görme, işitme, dil ve konuşma, zihinsel özürlieler ile süregen hastalığı olan erkeklerde daha yüksek iken işsizlik oranı kadınlarda daha yüksektir. Ortopedik, görme, işitme, dil ve konuşma ile zihinsel özürli erkeklerde işsizlik oranı %14.57, kadınlarda %21.54 iken süregen hastalığı olan erkeklerde işsizlik oranı %10.28, kadınlarda ise %12.84'tür. Her iki cinsiyette de işsizlik oranı ortopedik, görme, işitme, dil ve konuşma ile zihinsel özürlielerde süregen hastalığı olanların oranından daha yüksektir (Tablo1.6).

Sosyal Güvenlik Durumu

Ortopedik, görme, işitme, dil ve konuşma ile zihinsel özürli olanların %47.55'inin, süregen hastalığı olanların ise %63.67'sinin sosyal güvenliği bulunmaktadır (Tablo 1.7).

Sosyal güvenliği olan özürlielerin oranı kentte daha yüksektir. Sosyal güvenliği olan ortopedik, görme, işitme, dil ve konuşma ile zihinsel özürlielerin oranı kentte %59.27, kırdada %35.15 iken bu oran süregen hastalığı olanlarda kentte %70.80, kırdada ise %50.28'dir (Tablo1.7).

Sosyal güvenliğe sahip olanların oranı, ortopedik, görme, işitme, dil ve konuşma ile zihinsel özürli kadınlarda %51.41 iken erkeklerde %44.84, süregen hastalığı olan kadınlarda %64.56, erkeklerde ise %62.40'dır. Hem ortopedik, görme, işitme, dil ve konuşma ile zihinsel özürlielerde hem de süregen hastalığı olanlarda sosyal güvenliğe sahip olma oranları kadınlarda daha yüksektir (Tablo1.7).

Unemployment

Unemployment rate is 15.46 % for orthopedically, seeing, hearing, speaking and mentally disabled people and 10.77 % for people having chronic illnesses (Table 1.6).

While unemployment rate in orthopedically, seeing, hearing, speaking and mentally disabled people is 17.43 % in urban and 12.58% in rural, this rate in people having chronic illnesses is 12.72 % in urban and 7.08 % in rural. Unemployment rate is higher in urban than rural. But, this difference is much more higher in people having chronic illnesses (Table1.6).

While labor force participation rate in both orthopedically, seeing, hearing, speaking, mentally disabled people and people having chronic illnesses is higher for males, unemployment rate is higher for females. While unemployment rate in orthopedically, seeing, hearing, speaking and mentally disabled people is 14.57 % for males and 21.54 % for females, this rate is 10.28 % for males and 12.84 % for females in people having chronic illnesses. For both males and females, unemployment rate of orthopedically, seeing, hearing, speaking and mentally disabled people is higher than that of people having chronic illnesses (Table 1.6).

Social Security Status

47.55 % of orthopedically, seeing, hearing, speaking and mentally disabled people and 63.67 % of people having chronic illnesses have social security (Table 1.7).

The proportion of disabled people having social security is higher in urban. While the proportion of having social security in orthopedically, seeing, hearing, speaking and mentally disabled people is 59.27 % in urban and 35.15% in rural, this proportion in people having chronic illnesses is 70.80 % in urban and 50.28 % in rural (Table 1.7).

While the proportion of people having social security is 51.41 % for females and 44.84 % for males in orthopedically, seeing, hearing, speaking and mentally disabled people, this proportion is 64.56 % for females and 62.40 % for males in people having chronic illnesses. The proportion of people having social security is higher for females in both orthopedically, seeing, hearing, speaking, mentally disabled people and people having chronic illnesses (Table 1.7).

Sosyal güvenliği olanların oranı, hem ortopedik, görme, işitme, dil ve konuşma ile zihinsel özürlü olanlarda hem de süreğen hastalığı olanlarda en yüksek İç Anadolu Bölgesinde gözlenirken en düşük oran ortopedik, görme, işitme, dil ve konuşma ile zihinsel özürliülerde Doğu Anadolu Bölgesinde, süreğen hastalığı olanlarda ise Güneydoğu Anadolu Bölgesinde gözlenmektedir (Tablo 1.7).


Sosyal güvenliği olanlardan ortopedik, görme, işitme, dil ve konuşma ile zihinsel özürliülerin %45.21'inin, süreğen hastalığı olanların ise % 44.36'sının sosyal güvenlikleri kendi adlarındadır. Kendi adına sosyal güvenlikleri olanların oranı yerleşim yerleri arasında önemli bir farklılık göstermemektedir (Tablo 1.7).

Ortopedik, görme, işitme, dil ve konuşma ile zihinsel özürlü olanlarda sosyal güvenliği kendi adına olanların oranı erkeklerde % 67.96, kadınlarda % 17.04'tür. Süreğen hastalığı olanlarda ise bu oran erkeklerde % 86.42, kadınlarda % 15.89'dur (Tablo 1.7).

While the proportion of having social security in both orthopedically, seeing, hearing, speaking, mentally disabled people and people having chronic illnesses is highest in Central Anatolia Region, this proportion is lowest in Eastern Anatolia Region for orthopedically, seeing, hearing, speaking and mentally disabled people and also Southeast Anatolia Region for people having chronic illnesses (Table 1.7).

44.21 % of orthopedically, seeing, hearing, speaking, mentally disabled people and 44.36% of people having chronic illnesses have social securities on behalf of them. The proportion of disabled people having social securities on behalf of them does not show a significant difference between urban and rural (Table 1.7).

While the proportion of having social security on behalf of them in orthopedically, seeing, hearing, speaking, mentally disabled people is 67.96 % for males and 17.04 % for females, this proportion is 86.42 % for males and 15.89% for females in people having chronic illnesses (Table 1.7).



Veri için tablo 1.7'ye bakınız.

For data, see table 1.7.

1.7 Sosyal güvenliğe sahip olma ve kayıtlı olma durumuna göre özürli nüfus oranı

The proportion of disabled population by having social security and the registration status of social security

(%)

	Sosyal güvenlik durumu Social security status		Kayıtlılık durumu Registration status	
	Olan Having	Olmayan Not having	Kendi adına Own	Bağımlı Dependent
Ortopedik, görme, işitme, dil ve konuşma ve zihinsel özürli nüfus Orthopedically, seeing, hearing, speaking and mentally disabled population				
Türkiye - Turkey	47.55	52.45	45.21	54.79
Yerleşim yeri Place of residence				
Kent - Urban	59.27	40.73	44.86	55.14
Kır - Rural	35.15	64.85	45.84	54.16
Cinsiyet - Sex				
Erkek - Males	44.84	55.16	67.96	32.04
Kadın - Females	51.41	48.59	17.04	82.96
Bölge - Region				
Marmara - Marmara	58.69	41.31	47.54	52.46
Ege - Aegean	46.59	53.41	46.45	53.55
Akdeniz Mediterranean	38.97	61.03	38.34	61.66
İç Anadolu Central Anatolia	63.74	36.26	50.45	49.55
Karadeniz Black Sea	49.25	50.75	41.08	58.91
Doğu Anadolu East Anatolia	24.43	75.57	38.54	61.46
Güneydoğu Anadolu Southeast Anatolia	24.72	75.28	38.47	61.53
Sürekli hastalığa sahip olan nüfus Population having chronic illnesses				
Türkiye - Turkey	63.67	36.33	44.36	55.64
Yerleşim yeri Place of residence				
Kent - Urban	70.80	29.20	45.23	54.77
Kır - Rural	50.28	49.72	42.06	57.94
Cinsiyet - Sex				
Erkek - Males	62.40	37.60	86.42	13.58
Kadın - Females	64.56	35.44	15.89	84.11
Bölge - Region				
Marmara - Marmara	71.19	28.81	46.10	53.90
Ege - Aegean	62.35	37.65	44.54	55.46
Akdeniz Mediterranean	56.85	43.15	44.24	55.76
İç Anadolu Central Anatolia	79.00	21.00	44.87	55.13
Karadeniz Black Sea	68.10	31.90	42.74	57.26
Doğu Anadolu East Anatolia	37.50	62.50	39.79	60.21
Güneydoğu Anadolu Southeast Anatolia	33.01	66.99	37.51	62.49

Kendi adına sosyal güvenliği olanların oranı, ortopedik, görme, işitme, dil ve konuşma ile zihinsel özürli olanlarda en yüksek İç Anadolu Bölgesinde iken süregelen hastalığı olanlarda bu oran en yüksek Marmara Bölgesinde gözlenmektedir (Tablo 1.7).

Sosyal Güvenlik Kurumuna Kayıtlılık Durumu

Özürli nüfusun sosyal güvenlik kurumuna kayıtlılık durumu incelendiğinde, ortopedik, görme, işitme, dil ve konuşma ile zihinsel özürli olanların % 56.64'nün Sosyal Sigortalar Kurumuna, % 19.38'nin Emekli Sandığına, %24.25'nin ise Bağ-kur'a kayıtlı olduğu görülmektedir. Süregelen hastalığa sahip olan nüfusun ise % 53.09'nun Sosyal Sigortalar Kurumuna, % 22.09'nun Emekli Sandığına, %23.93'nün ise Bağ-kur'a kayıtlı olduğu görülmektedir (Tablo 1.8).

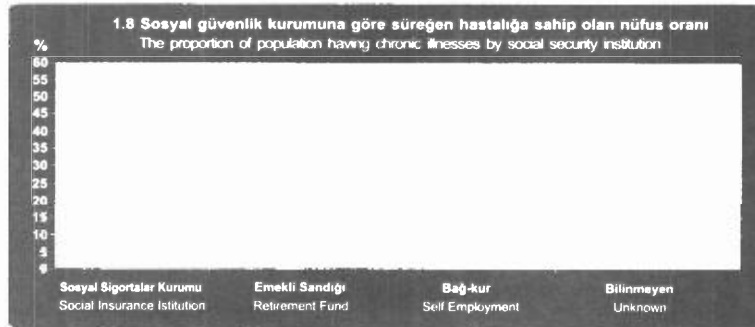

Sosyal güvenliğe kayıtlılık durumunda hem ortopedik, görme, işitme, dil ve konuşma ile zihinsel özürli olanlarda hem de süregelen hastalığa sahip olanlarda cinsiyetler arasında önemli bir farklılık görülmemektedir (Tablo 1.8).

It is observed that while the proportion of population having social security on behalf of them in orthopedically, seeing, hearing, speaking and mentally disabled people is highest in Central Anatolia Region, this proportion in people having chronic illnesses is highest in Marmara Region (Table 1.7).

The Registration of Social Security Institution

When the registration status of disabled people is examined, it is observed that 56.64 % of disabled people is registered to the Social Insurance Institution, 19.38 % of disabled people is registered to the Retirement Fund, 24.25 % of disabled people is registered to the Self Employment in orthopedically, seeing, hearing, speaking and mentally disabled people. On the other hand, it is observed that 53.09 % of people having chronic illnesses is registered to the Social Insurance Institution, 22.09 % of people having chronic illnesses is registered to the Retirement Fund, 23.93 % of people having chronic illnesses is registered to the Self Employment (Table 1.8).

In both orthopedically, seeing, hearing, speaking, mentally disabled people and people having chronic illnesses, it is not seen an important difference among sexes (Table 1.8).



Veri için tablo 1.8'e bakınız.

For data see table 1.8

1.8 Sosyal güvenlik kurumuna kayıtlılık durumuna göre özürlü nüfus oranı

Proportion of disabled population by the registration status of social security institution

Sosyal güvenlik kurumu - Social security institution					
	Sosyal Sigortalar Kurumu Social Insurance Institution	Emekli Sandığı Retirement Fund	Bağ-kur Self Employment	Diğer Other	Bilinmeyen Unknown
Ortopedik, görme, işitme, dil ve konuşma ve zihinsel özürlü nüfus Orthopedically, seeing, hearing, speaking and mentally disabled population					
Türkiye - Turkey	54.64	19.38	24.25	-	1.73
Yerleşim yeri Place of residence					
Kent - Urban	59.89	21.83	17.37	-	0.91
Kır - Rural	45.28	14.99	36.52	-	3.21
Cinsiyet - Sex					
Erkek - Males	55.36	19.02	23.63	-	1.99
Kadın - Females	53.76	19.81	25.01	-	1.42
Bölge - Region					
Marmara - Marmara	63.42	15.59	20.50	-	0.49
Ege - Aegean	54.24	17.57	27.80	-	0.39
Akdeniz - Mediterranean	48.95	19.20	31.85	-	0.00
İç Anadolu - Central Anatolia	46.64	23.50	24.89	-	4.97
Karadeniz - Black Sea	57.01	18.05	23.14	-	1.80
Doğu Anadolu - East Anatolia	51.11	28.84	20.05	-	0.00
Güneydoğu Anadolu Southeast Anatolia	51.84	21.93	24.08	-	2.15
Sürekli hastalığa sahip olan nüfus Population having chronic illnesses					
Türkiye - Turkey	53.09	22.09	23.93	0.03	0.86
Yerleşim yeri Place of residence					
Kent - Urban	56.38	24.01	19.00	0.04	0.57
Kır - Rural	44.36	17.04	36.98	0.01	1.61
Cinsiyet - Sex					
Erkek - Males	53.69	21.69	23.94	-	0.68
Kadın - Females	52.68	22.36	23.93	0.05	0.98
Bölge - Region					
Marmara - Marmara	61.78	17.65	20.15	0.05	0.37
Ege - Aegean	52.84	19.87	26.98	-	0.31
Akdeniz - Mediterranean	47.81	21.88	30.31	-	-
İç Anadolu - Central Anatolia	45.35	27.98	23.89	0.05	2.73
Karadeniz - Black Sea	52.04	21.80	25.44	0.03	0.69
Doğu Anadolu - East Anatolia	45.18	31.67	23.15	-	-
Güneydoğu Anadolu Southeast Anatolia	52.59	23.04	24.06	-	0.31

Bu bölümde, ortopedik, görme, işitme, dil ve konuşma ile zihinsel özürli olanların özürlerine ilişkin nitelikler incelenmiştir.

Özürlülük Oranı

Özür türlerinin toplam nüfus içindeki yaygınlığının incelenmesi amacıyla her özür türü için özürli nüfus oranı hesaplanmıştır. En yüksek özürli oranı ortopedik özürlilerde gözlenirken en düşük özürli oranı işitme özürlilerde gözlenmektedir (Tablo 1.9).

Yaşa göre özürli oranları incelendiğinde, ortopedik, görme ve işitme özürlilerde yaşla birlikte özürli oranı da artmaktadır (Tablo1.9).

1.9 Özürün türüne göre özürli nüfus oranı

The proportion of disabled population by type of disability

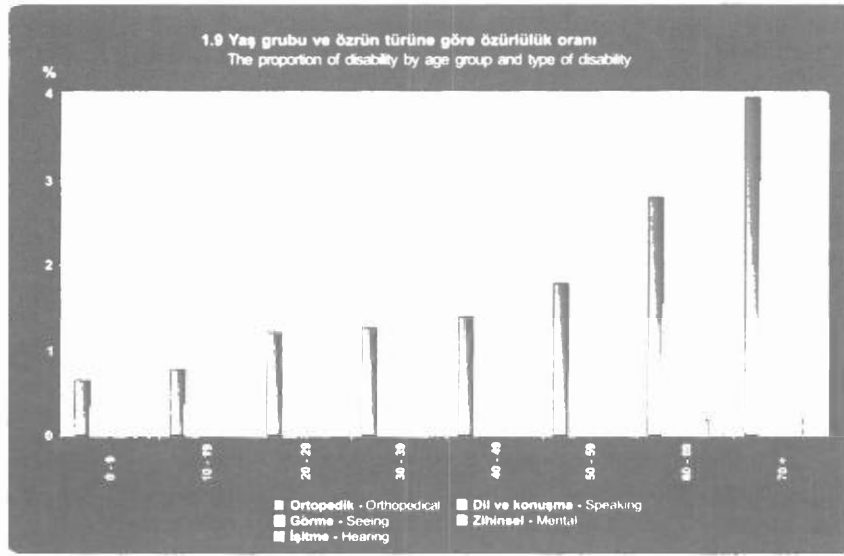
In this section, it is evaluated the characteristics of disabled people by the type of disability which are orthopedical, seeing, hearing, speaking and mental disability.

Disability Proportion

It is calculated the proportion of disabled population for each the type of disability with aim to examine the widespread within the population. While the highest disability proportion is observed in orthopedically disabled people, the lowest disability proportion is observed in hearing disabled people (Table1.9).

When the proportion of disability is examined by age, it is observed that the disability proportion in older ages for orthopedical, seeing and hearing disabled people is higher than those in young ages (Table 1.9).

	Ortopedik özürli Orthopedical disability	Görme özürli Seeing disability	İşitme özürli Hearing disability	Dil ve konuşma özürli Speaking disability	Görme özürli Mental disability
Türkiye - Turkey	1.25	0.60	0.37	0.38	0.48
Yaş grubu - Age group					
0-9	0.64	0.33	0.20	0.46	0.42
10-19	0.77	0.36	0.29	0.43	0.58
20-29	1.21	0.45	0.32	0.42	0.65
30-39	1.26	0.46	0.35	0.31	0.54
40-49	1.39	0.62	0.35	0.26	0.39
50-59	1.79	0.91	0.41	0.30	0.26
60-69	2.80	1.56	0.77	0.41	0.27
70+	3.94	2.98	1.70	0.39	0.31
Yerleşim yeri Place of residence					
Kent - Urban	1.09	0.52	0.32	0.33	0.38
Kır - Rural	1.49	0.73	0.45	0.46	0.64
Cinsiyet - Sex					
Erkek - Males	1.48	0.70	0.41	0.48	0.58
Kadın - Females	1.02	0.50	0.33	0.28	0.38
Bölge - Region					
Marmara - Marmara	1.11	0.53	0.37	0.33	0.37
Ege - Aegean	1.19	0.61	0.36	0.38	0.53
Akdeniz Mediterranean	1.22	0.58	0.34	0.38	0.55
İç Anadolu Central Anatolia	1.27	0.63	0.37	0.38	0.50
Karadeniz -Black Sea	1.60	0.66	0.45	0.46	0.63
Doğu Anadolu East Anatolia	1.27	0.57	0.31	0.40	0.44
Güneydoğu Anadolu Southeast Anatolia	1.25	0.70	0.36	0.45	0.45



Veri için tablo 1.9'a bakınız.


For data see Table 1.9

Özrün Ortaya Çıkış Zamanı

Özrün ortaya çıkış zamanı doğuştan ve sonradan olmak üzere iki başlık altında incelenmiştir. Özrün ortaya çıkış zamanı, özrün türüne göre incelendiğinde, ortopedik (%73.30), görme (%76.32) ve işitme (% 67.10) özürlülerde, sonradan özürlü olanların oranı daha yüksektir. Ancak, dil ve konuşma özürlü ile zihinsel özürlülerde doğuştan veya sonradan özürlü olma oranları arasında önemli bir farklılık gözlenmemektedir. Bu iki özür türünde doğuştan özürlü olma oranı sırasıyla %46.63 ve % 47.92'dir (Tablo 1.10).

The Appearance Time of Disability

The appearance time of disability is examined by congenital or subsequent. The proportion of subsequent disability in orthopedical (73.30 %), seeing (76.32 %) and hearing (67.10 %) disabled people is higher. But, it is not observed that there is no important difference between the proportion of congenital and subsequent disability in speaking and mentally disabled people. Among these two types of disabilities, the congenital disability proportions are 46.63 % and 47.92 % respectively (Table 1.10).



Veri için tablo 1.10'a bakınız.

For data see Table 1.10

Özrün ortaya çıkış zamanı kent-kır ayrımında incelendiğinde, tüm özür türlerinde doğuştan özürlü olanların oranının kırdan daha yüksek olduğu, iken sonradan özürlü olanların oranının ise kentte daha yüksek olduğu görülmektedir (Tablo 1.10).

Özrün ortaya çıkış zamanı, cinsiyet ayrımında incelendiğinde görme ve işitme özürlü olanlarda cinsiyet ayrımında önemli bir farklılık gözlenmemektedir. Ortopedik, dil ve konuşma ile zihinsel özür türlerinde, doğuştan özürlü olanların oranı kadınlarda daha yüksektir (Tablo 1.10).

When the appearance time of disability is examined by urban and rural, it is observed that in all types of disability, while the proportion of congenital disabled people is higher in rural, the proportion of subsequently disabled people is higher in urban (Table 1.10).

When the appearance time of disability is examined by sex, it is observed that there is no significant difference among sexes in seeing and hearing disabled people. In orthopedically, speaking and mentally disabled people, the proportion of congenital disabled people is higher in females (Table 1.10).

1.10 Özrün türü ve özrün ortaya çıkış zamanına göre özürlü nüfus oranı

The proportion of disabled population by type of disability and the appearance time of disability

A. Toplam - Total			B. Erkek - Males			C. Kadın - Females			(%)
Özrün ortaya çıkış zamanı – The appearance time of disability									
Yerleşim yeri	Doğuştan			Sonradan			Bilinmeyen		
	Congenital			Subsequent			Unknown		
Place of residence	A	B	C	A	B	C	A	B	C
Ortopedik özürlü – Orthopedical disability									
Türkiye -Turkey	23.91	21.51	27.33	73.30	76.17	69.21	2.79	2.32	3.46
Kent - Urban	21.69	19.22	25.33	75.56	78.61	71.05	2.76	2.17	3.62
Kır - Rural	26.39	24.15	29.45	70.77	73.36	67.26	2.83	2.49	3.29
Görme özürlü – Seeing disability									
Türkiye -Turkey	20.41	20.46	20.35	76.32	76.49	76.09	3.27	3.05	3.56
Kent - Urban	19.78	19.06	20.69	77.77	78.21	77.20	2.45	2.73	2.10
Kır - Rural	21.10	21.88	19.93	74.75	74.75	74.76	4.15	3.38	5.31
İşitme özürlü – Hearing disability									
Türkiye -Turkey	29.49	29.14	29.92	67.10	68.13	65.85	3.41	2.73	4.24
Kent - Urban	24.59	23.83	25.43	71.80	73.66	69.71	3.61	2.51	4.85
Kır - Rural	34.81	34.53	35.17	62.00	62.52	61.32	3.20	2.96	3.51
Dil ve konuşma özürlü – Speaking disability									
Türkiye -Turkey	46.63	45.73	48.14	50.16	51.81	47.39	3.21	2.46	4.46
Kent - Urban	41.60	38.81	46.17	55.14	58.98	48.83	3.26	2.20	5.00
Kır - Rural	52.18	53.22	50.38	44.67	44.03	45.76	3.15	2.74	3.86
Zihinsel özürlü – Mental disability									
Türkiye -Turkey	47.92	46.12	50.64	49.89	51.98	46.73	2.19	1.90	2.63
Kent - Urban	45.99	42.17	51.23	51.65	56.09	45.56	2.36	1.74	3.21
Kır - Rural	49.68	49.45	50.05	48.29	48.51	47.92	2.03	2.03	2.04

Özrün Nedeni

Özrün nedeni, özrün ortaya çıkış zamanına bağlı olarak farklılık göstermesi nedeni ile doğuştan özürlü olanlar ve sonradan özürlü olanlar Araştırmada iki ayrı başlık altında incelenmiştir. Ancak, dil ve konuşma özürlülerde, nedenlerin doğuştan veya sonradan ayrımlarının net yapılamaması nedeni ile bu grup için özür nedenleri tek başlık altında incelenmiştir.

Dil ve Konuşma Özürlülerin Özür Nedeni

Dil ve konuşma özürlü olanlarda, hastalık %23.88 ile en önemli özür nedeni olarak ortaya çıkmaktadır. İkinci önemli neden % 15.90 ile genetik ve kalıtsal bozukluk, üçüncü önemli neden ise sırasıyla % 10.49 ve % 10.31 ile zeka geriliği ve işitme engeli nedenleri görülmektedir (Tablo 1.11).

İşitme engeli, genetik ve kalıtsal bozukluk nedenleri ile dil ve konuşma özürlü olanların oranı kırdan daha yüksek iken diğer nedenlerde bu oran kentte daha yüksektir. Zeka geriliği, duygusal problemler, kaza ve hastalık nedeni ile dil ve konuşma özürlü olanların oranı erkeklerde daha yüksek iken diğer nedenlerde bu oran kadınlarda daha yüksektir (Tablo 1.11).

The Cause of Disability

The cause of disability is evaluated under two titles in Survey because of differences observed between congenital and subsequent disabled people. But, the cause of speaking disability is evaluated under a single title because the cause of speaking disability is not separated as congenital or subsequent speaking disability.

The Cause of Disability of Speaking Disabled People

Among speaking disabled people, illness is the most important disability reasons with 23.88 %. The second important reason is the genetic and hereditary deformity causes with 15.90 %, the third important reason is mental disability and hearing disability with 10.49 % and 10.31% respectively (Table 1.11).

While the proportion of speaking disabled people because of hearing disability and, genetic and hereditary deformity is higher in rural, this proportion in other causes of speaking disability is higher in urban. While the proportion of speaking disabled people because of mental disability, emotional problems, accident and illness are higher in males, this proportion in other causes of speaking disability is higher in females (Table 1.11).

1.11 Özrün nedenine göre dil ve konuşma özürlü nüfus oranı

The proportion of speaking disabled population by the cause of disability

</

Doğuştan Olan Özürlü Nedeni

Doğuştan olan özürlü üç faktörden kaynaklanmaktadır. Bunlar genetik (genetik ve kalıtsal bozukluk ile kan uyuşmazlığı), hamilelik sırasında yaşanan sorunlar (annenin kullandığı ilaçlar, geçirdiği hastalıklar ve yetersiz/kötü beslenmesi) ve doğum sırasında yaşanan sorunlardır (doğum travması, doğum sırasında bebeğin oksijensiz kalması).

The Cause of Congenital Disability

The cause of congenital disability is based on three factors. These are genetic (genetic and hereditary deformity, and blood discordance), having problems during pregnancy (medicine used by mother, having illness and malnutrition) and having problems during delivery (birth trauma, baby lacking oxygen during delivery).

1.12 Özürlü türü ve doğuştan olan özürlü nedenine göre özürlü nüfus oranı

The proportion of disabled population by type of disability and cause of congenital disability

Doğuştan olan özürlü nedeni – The cause of congenital disability (%)									
Yerleşim yeri Place of residence	Genetik ve kalıtsal bozukluk Genetic and hereditary deformity	Kan uyuşmazlığı Blood discordance	Doğum travması Birth trauma	Doğum sırasında bebeğin oksijensiz kalması Baby lacking oxygen during delivery	Anninin hamileliği sırasında kullandığı ilaçlar Medicine used by mother during pregnancy	Anninin hamileliğinde geçirdiği hastalıklar Infection of mother during pregnancy	Anninin hamileliğinde yetersiz/kötü beslenmesi Malnutrition of mother during pregnancy	Bilmiyor Do not know	Bilinmeyen Unknown
Ortopedik özürlü – Orthopedical disability									
Türkiye - Turkey	16.96	3.76	9.73	6.11	2.53	3.31	2.04	53.34	2.22
Kent - Urban	18.60	2.88	13.10	8.51	3.42	3.45	3.06	44.32	2.66
Kır-Rural	15.46	4.57	6.65	3.91	1.70	3.19	1.11	61.59	1.81
Erkek-Males	19.01	4.63	9.21	7.44	1.68	3.82	2.92	49.43	1.86
Kadın-Females	14.66	2.79	10.31	4.61	3.48	2.74	1.06	57.72	2.63
Görme özürlü – Seeing disability									
Türkiye - Turkey	23.42	5.38	4.75	4.20	2.30	4.19	2.11	51.91	1.73
Kent - Urban	23.87	5.14	6.02	5.57	2.59	3.73	1.34	50.26	1.48
Kır-Rural	22.96	5.62	3.46	2.80	2.01	4.65	2.90	53.60	1.99
Erkek-Males	22.11	4.72	5.66	5.13	2.09	3.97	2.99	52.63	0.71
Kadın-Females	25.22	6.29	3.50	2.92	2.60	4.49	0.91	50.92	3.14
İşitme özürlü – Hearing disability									
Türkiye - Turkey	19.74	6.45	6.03	1.35	1.60	4.41	1.03	54.99	4.40
Kent - Urban	22.23	6.56	6.69	1.15	2.21	4.31	0.54	51.30	5.02
Kır-Rural	17.83	6.37	5.53	1.50	1.13	4.48	1.41	57.82	3.92
Erkek-Males	19.56	6.96	6.95	1.78	1.31	5.00	1.51	53.40	3.53
Kadın-Females	19.96	5.86	4.96	0.85	1.94	3.71	0.47	56.85	5.41
Zihinsel özürlü – Mental disability									
Türkiye - Turkey	22.91	6.56	6.52	10.36	2.14	3.33	2.26	43.91	2.00
Kent - Urban	24.40	7.68	7.36	15.50	1.89	2.56	2.99	35.60	2.02
Kır-Rural	21.65	5.62	5.82	6.03	2.36	3.98	1.65	50.89	1.99
Erkek-Males	22.38	5.76	5.12	11.85	1.83	3.67	2.27	45.55	1.56
Kadın-Females	23.63	7.66	8.45	8.31	2.57	2.86	2.26	41.65	2.62

Doğuştan özürlü olanlarda, özrün nedenini bilmeyenlerin oranı tüm özur türlerinde %50'lere yakın bir orandadır. Bu durum doğuştan özürlü olanların özur nedeni konusunda bilgi sahibi olmadığını göstermektedir. Doğuştan olan özrün nedenini bilmeyenlerin oranı tüm özur türlerinde kırdan daha yüksektir. Ortopedik ve işitme özürlülerde doğuştan olan özrün nedenini bilmeyen kadınların oranı erkeklerden daha yüksektir. Genetik nedenlerden özürlü olanların oranı tüm özur türlerinde en yüksek düzeydedir. Genetik nedenlerden sonra tüm özur türlerinde ikinci sırada doğum sırasında yaşanan sorunlardan kaynaklanan nedenler izlenmektedir. Her iki nedende de kentteki oran kırdan, kadınlardaki oran da erkeklerden daha yüksek gözlenmektedir (Tablo 1.12).

Sonradan Olan Özurün Nedeni

Sonradan özürlü olanların özur nedenleri incelendiğinde, kaza ve hastalık nedeniyle özürlü olanların oranı tüm özur türlerinde yüksek olduğu görülmektedir. Ortopedik özürlülerde kaza veya hastalık nedeni ile özürlü olanların oranı hemen hemen aynı iken diğer özur gruplarında (görme, işitme ve zihinsel özürlü) hastalık nedeni ile özürlü olanların oranı daha yüksektir (Tablo 1.13).

Hastalık ve kaza nedeniyle özürlü olanlar kent-kır ayrımında önemli bir farklılık göstermemektedir.

Kaza ve hastalık nedenleri cinsiyet ayrımında incelendiğinde, tüm özur türlerinde kaza nedeniyle özürlü olanların oranı erkeklerde daha yüksek iken hastalık nedeni ile özürlü olanların oranı kadınlarda daha yüksektir (Tablo 1.13).

Özurün Derecesi

Ortopedik özürlülerde, en fazla şekil bozukluğu gözlenmektedir. Organ yokluğu % 11.8'dir. Erkeklerde şekil bozukluğu ve organ yokluğu kadınlara göre daha fazla iken fonksiyon kaybı kadınlarda daha yüksektir. Görme özürlülerde bir gözün hiç görmemesi oranı en yüksektir. Her iki gözü görmeyenlerin oranı % 11.75'dir. Bir gözü görmeyen ya da iki gözü görmeyenlerin oranı kırdan daha yüksektir. İşitme özürlülerde, her iki kulağı hiç işitmeyenlerin oranının % 32.45 ile en yüksek orana sahip oldukları gözlenmektedir. Bunu ikinci sırada her iki kulağı az işitenler takip etmektedir. Her iki kulağı hiç duymayanların oranı kırdan ve kadınlarda daha yüksektir (Tablo 1.14).

The proportion of disabled people who do not know the cause of disability from congenital in all the types of disability is approximately 50 %. It shows that disabled people from congenital do not know the cause of their disabilities. This proportion in all types of disabilities is higher in rural. In orthopedical and hearing disabled people, this proportion for females is higher than males. Among all causes, these genetical reasons are the highest proportion. The second reason is to have problems during delivery, in all types of disabilities. In these two causes, it is observed that the proportion in urban is higher than rural. At the same time, it is seen that the proportion in females is higher than males (Table 1.12).

The Cause of Subsequent Disability

When the causes of subsequent disability are examined, it is seen that the proportion of accidents and illnesses is higher in all the types of disabilities. While the proportion of orthopedically disabled people because of accident and illness is almost same, the proportion of disabled people because of illnesses is higher in other types of disabilities (seeing, hearing and mentally disabled people) (Table 1.13).

In both of the causes of disability (accident and illness), it is observed that there is no significant differences between urban and rural.

When the causes of accident and illness are examined by sex, it is observed that in all types of disabilities, while the proportion of disabled people because of accident is higher in males, the proportion of disabled people because of illness is higher in females (Table 1.13).

The Degree of Disability

It is observed that disfigurement is seen in orthopedically disabled people mostly. Organ deficiency is 11.81 %. While the proportion of disfigurement and organ deficiency in males is higher than in females, function loss is higher in females. The proportion of total seeing loss in one eye is the highest proportion in seeing disabled people. The proportion of blindness is 11.75 %. The proportion of total seeing loss in one eye and blindness is higher in rural. In hearing disabled people, the proportion of deaf is the highest proportion with 32.45 %. The mild loss in both ears follows the deaf. The proportion of deaf is higher in rural and also females (Table 1.14).

In speaking disabled people, it is observed that the proportion of speechless is the highest proportion with 45.93 %. 47.03 % of mentally disabled people have the level of being educated or taught. The proportion of disabled people having a higher idiocy is 19.66 % (Table1.14).

The proportion of disabled population by type of disability and cause of subsequent disability

1.14 Özürlü türü ve derecesine göre özürlü nüfus oranı

The proportion of disabled population by type of disability and degree of disability

(%)

Özürlü derecesi The degree of disability	Toplam Total	Kent Urban	Kır Rural	Erkek Males	Kadın Females
Ortopedik özürlü – Orthopedical disability (1)					
Şekil bozukluğu - Disfigurement	66.98	67.01	66.94	67.53	66.19
Fonksiyon kaybı - Function loss	56.71	58.72	54.48	55.24	58.80
Organ yokluğu - Organ deficiency	11.81	12.25	11.32	15.28	6.88
Bilinmeyen - Unknown	2.74	2.70	2.78	2.34	3.30
Görme özürlü – Seeing disability					
Her iki gözün de hiç görmemesi - Blind	11.75	8.26	15.56	11.39	12.25
Bir gözün az, bir gözün hiç görmemesi Total seeing loss in one eye, mild loss in another	18.06	18.48	17.60	18.23	17.82
Her iki gözün de az görmesi - Mild loss in both eyes	21.12	22.77	19.32	19.93	22.74
Bir gözün hiç görmemesi - One eye is blind	27.92	26.80	29.15	30.23	24.77
Şaşılık - Cross-eye	10.40	12.38	8.24	8.78	12.61
Diğer - Other	6.06	7.51	4.48	6.85	4.98
Bilinmeyen - Unknown	4.69	3.80	5.65	4.58	4.83
İşitme özürlü – Hearing disability					
Her iki kulak da hiç duymuyor - Deaf	32.45	25.79	39.67	31.53	33.56
Bir kulak az, diğeri hiç duymuyor Total hearing loss in one ear, mild loss in another	18.96	22.27	15.38	19.32	18.52
Her iki kulak da az duymuyor - Mild loss in both ears	24.90	24.60	25.23	26.15	23.40
Bir kulak hiç duymuyor - One ear is deaf	16.59	18.97	14.00	16.64	16.52
Diğer - Other	2.28	3.06	1.43	2.13	2.45
Bilinmeyen - Unknown	4.83	5.32	4.29	4.22	5.55
Dil ve konuşma özürlü – Speaking disability (1)					
Aşırı hızlı konuşuyor - Speaking quickly	4.03	5.14	2.81	3.88	4.28
Tutuk konuşuyor(kekeme) - Stammering	22.83	22.01	23.72	25.45	18.42
Yarım konuşuyor - Speech disorder	25.83	30.98	20.15	25.14	26.99
Ses bozukluğu var - Voice disorder	8.27	9.61	6.80	7.32	9.88
Burundan/genizden konuşuyor Speaking through one's nose	2.43	2.58	2.26	2.14	2.91
Hiç konuşamıyor(dilsiz) - Speechless	45.93	40.61	51.79	45.20	47.15
Bilinmeyen - Unknown	4.65	4.00	5.38	4.08	5.62
Zihinsel özürlü – Mental disability					
Eğitilebilir(Hafif) - Being educated	20.54	23.20	18.12	20.44	20.68
Öğretilebilir(Orta) - Being taught	26.49	27.45	25.63	28.85	22.94
İdiot(Ağır) - Idiocy	18.32	16.06	20.38	17.84	19.05
Çok ağır - Higher idiocy	19.66	19.69	19.64	17.83	22.42
Bilmiyor - Do not know	12.02	10.31	13.56	12.26	11.64
Bilinmeyen - Unknown	2.97	3.29	2.67	2.77	3.26

(1) Özürlü birey birden fazla özürlü derecesine sahip ise bu birey her bir özürlü derecesinde içermiştir

(1) if disabled person has more than one degree of disability, disabled person is included in every degree of disability

Tedavi Olma Durumu

Özürliülerin tedavi olma durumları özür türü bazında incelendiğinde, tedavi olan özürliülerin oranı, ortopedik, görme ve işitme özürliülerde %50'nin üzerindedir. Bu özür türlerinde özürliülerin tedavi olma oranları sırasıyla %56.66, % 57.31, % 52.04'tür. Dil ve konuşma ile zihinsel özürliülerin tedavi olma oranları ise sırasıyla % 32.92 ve % 42.95'tir. Tedavi olma oranı, en yüksek görme özürliülerde gözlenirken, en düşük oran dil ve konuşma özürliülerde gözlenmektedir. Tedavi olanların oranı, tüm özür türlerinde kentte daha yüksektir. Tüm özür türlerinde tedavi olan erkeklerin oranı ise kadınlardan daha yüksektir (Tablo 1.15).

The Status of Being Treated

When the status of being treated of disabled people is examined by the type of disability, the proportion of being treated of disabled people is above 50 % in orthopedical, seeing and hearing disability. In these disabilities, the proportions of being treated of disabled people are 56.66 %, 57.31 % and 52.04 % respectively. The proportion of being treated of speaking and mentally disabled people is 32.92% and 42.95 % respectively. While the proportion of being treated is the highest in seeing disabled people, this proportion is the lowest in speaking disabled people. In all types of disabilities, the proportion of being treated is higher in urban. Nevertheless, in all types of disabilities, the proportion of males being treated is higher than females (Table 1.15).

1.15 Özürlü türü ve tedavi olma durumuna göre özürlü nüfus oranı

The proportion of disabled population by type of disability and the status of being treated

A. Toplam - Total B. Erkek - Males C. Kadın - Females

(%)

Yerleşim yeri Place of residence	Tedavi olma durumu - The status of being treated											
	Tedavi yapılıyor Medical treatment is going on			Tedavi yapıldı Medical treatment was done			Tedavi yapılmadı Medical treatment was not done			Bilinmeyen Unknown		
	A	B	C	A	B	C	A	B	C	A	B	C
Ortopedik özürlü – Orthopedical disability												
Türkiye -Turkey	17 08	16 09	18 49	39 58	43 78	33 61	38 84	36 17	42 64	4 50	3 97	5 25
Kent - Urban	18 38	17 30	19 97	40 62	44 45	34 93	36 80	34 71	39 89	4 21	3 53	5 20
Kır - Rural	15 64	14 69	16 93	38 42	42 99	32 21	41 11	37 84	45 56	4 82	4 47	5 30
Görme özürlü -- Seeing disability												
Türkiye -Turkey	20 30	19 86	20 91	37 01	39 49	33 60	38 60	37 07	40 70	4 09	3 58	4 78
Kent - Urban	23 31	23 80	22 70	37 17	39 23	34 56	36 64	34 03	39 96	2 87	2 94	2 78
Kır - Rural	17 02	15 84	18 78	36 82	39 75	32 46	40 74	40 17	41 59	5 42	4 24	7 17
İşitme özürlü – Hearing disability												
Türkiye -Turkey	13 02	13 00	13 04	39 02	40 79	36 89	43 61	42 78	44 61	4 35	3 43	5 46
Kent - Urban	15 00	14 30	15 79	41 92	43 59	40 05	38 36	38 71	37 97	4 72	3 40	6 20
Kır - Rural	10 87	11 68	9 81	35 88	37 95	33 20	49 29	46 91	52 40	3 96	3 47	4 59
Dil ve konuşma özürlü – Speaking disability												
Türkiye -Turkey	11 27	11 09	11 57	21 65	23 90	17 87	63 02	61 40	65 74	4 07	3 61	4 83
Kent - Urban	13 80	12 64	15 69	22 02	24 16	18 52	60 81	60 51	61 31	3 37	2 69	4 48
Kır - Rural	8 48	9 41	6 88	21 24	23 61	17 13	65 45	62 36	70 76	4 84	4 61	5 23
Zihinsel özürlü – Mental disability												
Türkiye -Turkey	18 07	18 25	17 79	24 88	25 84	23 43	54 08	53 16	55 48	2 97	2 75	3 30
Kent - Urban	23 74	23 18	24 50	24 66	26 78	21 77	48 52	47 53	49 89	3 07	2 51	3 84
Kır - Rural	12 92	14 08	11 01	25 07	25 04	25 11	59 14	57 92	61 13	2 87	2 95	2 75

Cihaz Kullanma Durumu

Cihaz kullanma durumuna ilişkin bilgiler zihinsel özürlüler dışındaki özur türleri için derlenmiştir. Cihaz kullanma oranı, ortopedik özürlülerde % 19.65, işitme özürlülerde ise %20.84'tür. Görme özürlülerde, bu oran %30.81'dir. Dil ve konuşma özürlülerde ise bu oran % 2.46'dır. Tüm özur gruplarında cihaz kullanma oranı kentte daha yüksektir. Ortopedik ve işitme özürlü erkeklerde cihaz kullanma oranı, kadınlara göre daha yüksek iken diğer iki özur grubunda (görme, dil ve konuşma) kadınların cihaz kullanma oranı daha yüksektir. Cihaz kullanma oranı, ortopedik ve görme özürlülerde en yüksek İç Anadolu Bölgesinde gözlenirken, işitme ile dil ve konuşma özürlülerde Marmara Bölgesinde gözlenmektedir (Tablo 1.16).

The Status of Using Apparatus

It is collected information on the status of using apparatus except mental disability. The proportion of using apparatus is 19.65 % in orthopedically disabled people and 20.84 % in hearing disabled people. This proportion is 30.81 % in seeing disabled people and also 2.46 % in speaking disabled people. In all types of disabilities, the proportion of using apparatus is higher in urban. While the proportion of using apparatus in orthopedically and hearing disabled males is higher than females, in other disabilities (seeing and speaking), this proportion is higher in females. While the proportion of using apparatus in orthopedically and seeing disabled people is the highest in Central Anatolia Region, this proportion in hearing and speaking disabled people is the highest in Marmara Region (Table 1.16).

1.16 Özürlü türü ve cihaz kullanma durumuna göre özürlü nüfus oranı

The proportion of disabled population by type of disability and the status of using apparatus

	Özürlü türü The type of disability			
	Ortopedik özürlü Orthopedical disability	Görme özürlü Seeing disability	İşitme özürlü Hearing disability	Dil ve konuşma özürlü Speaking disability
Türkiye - Turkey	19.65	30.81	20.84	2.46
Yerleşim yeri Place of residence				
Kent - Urban	21.11	36.76	26.01	3.04
Kır - Rural	18.06	24.32	15.25	1.83
Cinsiyet - sex				
Erkek - Males	20.32	30.10	21.91	2.29
Kadın - Females	18.70	31.78	19.56	2.75
Bölge - Region				
Marmara - Marmara	21.39	36.57	22.63	3.45
Ege - Aegean	21.53	28.04	21.37	2.66
Akdeniz - Mediterranean	20.02	27.50	20.28	2.91
İç Anadolu Central Anatolia	22.09	68.94	22.55	1.54
Karadeniz - Black sea	18.73	63.18	20.37	3.39
Doğu Anadolu East Anatolia	15.03	26.18	17.10	1.96
Güneydoğu Anadolu Southeast Anatolia	13.18	29.10	16.29	0.43

Özürlülerin Kurum ve Kuruluşlardan Beklentileri

Araştırma döneminde özürlü olan kişilerin kamu kurum ve kuruluşlardan en önemli beklentilerine ilişkin bilgiler alınmıştır. Bu çalışmaya göre özürlülerin en önemli beklentilerinin parasal katkı (% 61.22) olduğu gözlenmektedir. Parasal katkı yapılmasını isteyen özürlülerin oranı kırdan % 68.03 iken kentte % 55.28'dir. Özürlü erkeklerin %59.34'ü, kadınların ise % 63.76'sı kurum ve kuruluşlardan parasal destek istemektedir.

The Expectations of Disabled People From Organizations

It is collected information on the most important expectations from organizations of disabled people during survey. According to this survey, the most important expectation of disabled people is financial support assistance (61.22 %). While the proportion of disabled people expecting financial support assistance is 68.03 % in rural, this proportion is 55.28 % in urban. 59.34 % of disabled males and 63.76% of disabled females want to get

Parasal katkı yapılmasını isteyen özürliülerin kırdada daha yüksek olması ve kadınların bu desteęi daha çok istemesi kadınların gelirlerinin daha düşük olmasından kaynakladığı söylenebilir. Parasal destek isteyen özürliülerde en yüksek oran % 72.20 ile Karadeniz Bölgesi, en düşük oran ise % 53.76 ile Marmara Bölgesidir (Tablo 1.17).

İş bulunmasına yardım edilmesinin en önemli beklenti olduğunu ifade eden özürliülerin oranı %9.55'dir. Bu beklenti kentte ve erkeklerde daha yüksektir. İş bulmaya yardımcı olma beklentisi erkeklerde % 12.33, kadınlarda %5.78'dir. Bu beklentinin en yüksek olduğu bölge ise Doęu Anadolu Bölgesidir (Tablo1.17).

En önemli beklentilerin iş bulunmasında yardımcı olunması, eğitim olanaklarının yaratılması ve yasal haklarının savunulması olduğunu ifade edenlerin oranı erkeklerde ve kentte daha yüksektir. En önemli beklentilerinin eğitim olanaklarının yaratılması ve yasal haklarının savunulmasının olduğunu ifade edenlerin oranı en yüksek olarak Marmara Bölgesinde gözlenmektedir (Tablo 1.17).

financial support assistance from organizations. The proportion of disabled people requiring financial support is higher in rural and also females want to get much more financial support. That's why, it can be said that females have lower income in rural. In disabled people requiring financial support assistance, Black Sea Region has the highest proportion with 72.20 % and Marmara Region has the lowest proportion with 53.76 % (Table 1.17).

The proportion of disabled people expecting working assistance is 9.55 %. This expectation is higher in urban areas and for males. This proportion is 12.33 % for males and 5.78 % for females. Eastern Anatolia region has the highest proportion with this expectation on being working assistance (Table 1.17).

The proportion of disabled people requiring the assistance of finding job, the assistance of education and the defense of legal rights is higher in males and in urban. It is observed that the proportion of disabled people expressing the educational assistance and the defense of legal rights is high in Marmara Region (Table 1.17).

1.17 Özre yönelik kurum ve kuruluşlardan beklentilere göre özürliü nüfus oranı

The proportion of disabled population by expectations from organizations

(%)

	Parasal katkıda bulunma Financial support	Eğitim olanakları yaratma Creation of educational opportunities	İş bulmaya yardım etme Helping to find job	Yasal hakları savunma Defense of legal rights	Evde uzman personel tarafından bakım ve tedavi hizmeti verme Having treatment and care services by health personnel at home	Diğer Other	Bilinmeyen Unknown
Türkiye - Turkey	61.22	3.31	9.55	3.51	4.12	13.53	4.76
Yerleşim yeri Place of residence							
Kent - Urban	55.28	4.23	10.20	4.60	4.71	15.37	5.60
Kır - Rural	68.03	2.25	8.80	2.26	3.45	11.41	3.80
Cinsiyet - sex							
Erkek - Males	59.34	3.63	12.33	4.10	2.97	12.65	4.98
Kadın - Females	63.76	2.88	5.78	2.72	5.67	14.72	4.46
Bölge - Region							
Marmara - Marmara	53.76	4.64	9.33	5.30	4.31	15.60	7.07
Ege - Aegean	64.40	3.06	8.53	3.13	4.27	11.72	4.90
Akdeniz Mediterranean	65.58	2.57	8.33	2.17	5.14	11.04	5.18
İç Anadolu Central Anatolia	56.34	4.06	10.43	3.51	3.95	19.29	2.41
Karadeniz Black Sea	72.20	0.59	9.17	3.86	2.36	11.82	-
Doęu Anadolu East Anatolia	64.86	2.66	12.01	2.69	2.53	12.82	2.43
Güneydoęu Anadolu Southeast Anatolia	66.47	2.67	10.24	1.62	5.07	5.90	8.03

**ÖZÜRLÜ VE SÜREĞEN HASTALIĞA
SAHİP OLAN NÜFUSUN
TEMEL NİTELİKLERİ**

**Basic Characteristics of
Disabled Population and
Population Having Chronic Illnesses**

	Sayfa		
	Page		
Özürlü Nüfus		Disabled Population	
2.1 Yaş grubuna göre özürlü nüfus	37	2.1 Disabled population by age group	
2.2 Eğitim durumuna göre özürlü nüfus	42	2.2 Disabled population by educational level	
2.3 Medeni duruma göre özürlü nüfus	44	2.3 Disabled population by marital status	
2.4 İşgücü durumuna göre özürlü nüfus	45	2.4 Disabled population by labor force status	
2.5 Sosyal güvenliğe kayıtlılık durumuna göre özürlü nüfus	46	2.5 Disabled population by the registration status of social security	
2.6 Sosyal güvenlik kurumuna kayıtlılık durumuna göre özürlü nüfus	47	2.6 Disabled population by the registration status of social security institution	
2.7 Özre yönelik kurum ve kuruluşlardan beklentilere göre özürlü nüfus	48	2.7 Disabled population by expectations from organizations related to their disabilities	
2.8 Gönüllü kuruluşa üyelik durumuna göre özürlü nüfus	50	2.8 Disabled population by the status of member to volunteer organization	
Süreğen Hastalığa Sahip Olan Nüfus		Population Having Chronic Illnesses	
2.9 Yaş grubuna göre süreğen hastalığa sahip olan nüfus	51	2.9 Population having chronic illnesses by age group	
2.10 Eğitim durumuna göre süreğen hastalığa sahip olan nüfus	56	2.10 Population having chronic illnesses by educational level	
2.11 Medeni duruma göre süreğen hastalığa sahip olan nüfus	58	2.11 Population having chronic illnesses by marital status	
2.12 İşgücü durumuna göre süreğen hastalığa sahip olan nüfus	60	2.12 Population having chronic illnesses by labor force status	
2.13 Sosyal güvenliğe kayıtlılık durumuna göre süreğen hastalığa sahip olan nüfus	61	2.13 Population having chronic illnesses by the registration status of social security	
2.14 Sosyal güvenlik kurumuna kayıtlılık durumuna göre süreğen hastalığa sahip olan nüfus	62	2.14 Population having chronic illnesses by the registration status of social security institution	

2.1 Yaş grubuna göre özürlü nüfus - Disabled population by age group

A. Toplam - Total B. Erkek - Males C. Kadın - Females									
Yaş grubu Age group	Toplam - Total			Kent - Urban			Kır - Rural		
	A	B	C	A	B	C	A	B	C
Türkiye - Turkey									
Toplam-Total	1 772 305	1 039 937	732 368	911 533	532 880	378 653	860 772	507 057	353 715
0-4	81 640	44 706	36 933	43 629	22 545	21 084	38 011	22 161	15 849
5-9	135 164	79 215	55 950	77 242	45 226	32 015	57 923	33 988	23 935
10-14	118 377	70 643	47 734	66 657	39 355	27 302	51 720	31 289	20 432
15-19	125 202	71 395	53 807	64 308	36 374	27 933	60 894	35 020	25 874
20-24	150 196	95 636	54 560	77 622	48 325	29 297	72 574	47 310	25 263
25-29	162 539	102 413	60 127	85 036	55 388	29 648	77 504	47 025	30 479
30-34	145 765	94 206	51 559	78 601	50 020	28 582	67 163	44 186	22 977
35-39	122 589	69 855	52 634	63 497	36 309	27 187	59 092	33 646	25 447
40-44	108 774	69 802	38 971	58 467	36 773	21 694	50 307	33 029	17 278
45-49	101 187	62 366	38 822	56 404	33 211	23 193	44 783	29 155	15 629
50-54	84 026	49 159	34 867	43 752	26 674	17 079	40 273	22 485	17 788
55-59	80 826	44 986	35 840	38 664	19 666	18 999	42 162	25 321	16 841
60-64	94 458	51 271	43 187	42 735	23 709	19 026	51 722	27 562	24 160
65-69	86 355	45 411	40 944	35 803	18 919	16 884	50 553	26 492	24 060
70-74	69 218	36 437	32 781	28 648	15 483	13 164	40 571	20 954	19 617
75+	104 768	51 713	53 056	49 764	24 450	25 313	55 006	27 263	27 742
Bilinmeyen Unknown	1 222	624	598	707	453	254	515	171	344
Marmara Bölgesi - Marmara Region									
Toplam-Total	402 619	233 596	169 023	273 998	158 899	115 099	128 621	74 697	53 924
0-4	14 988	7 243	7 746	11 302	5 635	5 667	3 686	1 608	2 079
5-9	27 838	14 551	13 288	22 138	11 174	10 964	5 700	3 377	2 324
10-14	23 081	13 839	9 242	19 212	11 833	7 379	3 869	2 006	1 863
15-19	23 288	14 891	8 398	15 289	9 013	6 276	8 000	5 878	2 122
20-24	29 096	17 155	11 942	20 546	11 358	9 189	8 550	5 797	2 753
25-29	35 855	23 511	12 345	25 658	17 368	8 290	10 197	6 143	4 055
30-34	32 091	22 260	9 830	22 741	14 860	7 881	9 350	7 400	1 949
35-39	28 280	16 002	12 277	20 620	11 479	9 140	7 660	4 523	3 137
40-44	22 216	14 775	7 440	16 170	10 442	5 728	6 045	4 333	1 712
45-49	28 732	17 929	10 803	20 285	12 681	7 604	8 447	5 248	3 199
50-54	22 071	12 194	9 877	13 360	7 208	6 152	8 711	4 986	3 725
55-59	19 027	9 710	9 318	14 126	7 043	7 083	4 902	2 667	2 235
60-64	23 659	13 372	10 287	13 179	8 013	5 166	10 480	5 359	5 121
65-69	24 016	13 069	10 948	12 208	7 395	4 813	11 808	5 674	6 135
70-74	17 954	8 593	9 361	8 891	4 618	4 273	9 063	3 975	5 088
75+	30 171	14 503	15 669	18 019	8 779	9 241	12 152	5 724	6 428
Bilinmeyen Unknown	254	-	254	254	-	254	-	-	-

2.1 Yaş grubuna göre özürli nüfus (devam) - Disabled population by age group (continued)

A. Toplam - Total B. Erkek - Males C. Kadın - Females									
Yaş grubu Age group	Toplam - Total			Kent - Urban			Kır - Rural		
	A	B	C	A	B	C	A	B	C
Ege Bölgesi - Aegean Region									
Toplam-Total	232 341	139 553	92 789	114 186	68 143	46 043	118 156	71 410	46 746
0-4	11 613	5 927	5 686	7 084	3 165	3 918	4 529	2 762	1 768
5-9	13 978	7 813	6 165	7 742	4 899	2 843	6 236	2 914	3 322
10-14	13 128	8 135	4 994	7 381	4 254	3 127	5 747	3 881	1 867
15-19	14 304	8 428	5 876	7 367	4 474	2 893	6 937	3 954	2 983
20-24	15 599	10 877	4 722	8 717	6 828	1 889	6 881	4 049	2 833
25-29	20 722	13 839	6 883	9 734	7 123	2 661	10 937	6 716	4 222
30-34	16 380	11 219	5 161	6 925	4 670	2 255	9 455	6 549	2 906
35-39	17 861	10 762	7 099	8 121	4 795	3 326	9 740	5 967	3 773
40-44	17 200	10 346	6 854	8 555	4 594	3 961	8 645	5 752	2 893
45-49	14 585	9 774	4 811	7 017	4 384	2 713	7 488	5 390	2 098
50-54	12 908	8 726	4 182	6 352	4 833	1 519	6 556	3 893	2 663
55-59	12 315	7 043	5 272	5 988	2 670	3 317	6 328	4 373	1 955
60-64	12 308	6 365	5 942	5 700	2 557	3 143	6 608	3 808	2 799
65-69	13 370	6 753	6 617	5 130	2 256	2 874	8 240	4 497	3 743
70-74	10 932	6 493	4 439	4 952	2 937	2 055	5 940	3 556	2 384
75+	14 964	6 877	8 088	7 078	3 529	3 550	7 887	3 348	4 538
Bilinmeyen Unknown	174	174	-	174	174	-	-	-	-
Akdeniz Bölgesi - Mediterranean Region									
Toplam-Total	230 668	131 066	99 601	121 501	66 926	54 575	109 167	64 140	45 026
0-4	9 829	5 471	4 359	5 840	2 912	2 929	3 989	2 559	1 430
5-9	18 606	10 662	7 944	11 109	5 821	5 288	7 497	4 841	2 656
10-14	16 931	8 388	8 543	9 650	4 566	5 084	7 281	3 822	3 459
15-19	19 385	9 651	9 734	11 337	5 732	5 605	8 048	3 919	4 129
20-24	22 641	14 041	8 601	11 250	6 465	4 791	11 386	7 576	3 810
25-29	22 458	11 790	10 669	10 776	6 085	4 692	11 681	5 705	5 977
30-34	20 787	11 970	8 818	11 384	6 516	4 868	9 404	5 454	3 950
35-39	14 895	8 998	5 896	7 926	4 943	2 983	6 968	4 055	2 913
40-44	13 289	9 064	4 225	8 686	5 232	3 454	4 603	3 832	771
45-49	10 828	7 582	3 245	4 715	2 856	1 859	6 112	4 726	1 386
50-54	10 886	6 258	4 629	5 580	3 612	1 968	5 307	2 646	2 661
55-59	10 196	6 065	4 130	4 862	3 130	1 732	5 333	2 935	2 398
60-64	11 191	6 008	5 184	5 537	2 690	2 848	5 654	3 318	2 336
65-69	8 482	5 135	3 347	3 909	1 798	2 110	4 573	3 337	1 237
70-74	7 462	3 826	3 636	3 572	2 036	1 536	3 890	1 790	2 100
75+	12 801	6 159	6 642	5 362	2 532	2 829	7 440	3 627	3 813
Bilinmeyen Unknown	-	-	-	-	-	-	-	-	-

2.1 Yaş grubuna göre özürlü nüfus (devam) - Disabled population by age group (continued)

A. Toplam - Total B. Erkek - Males C. Kadın - Females									
Yaş grubu Age group	Toplam - Total			Kent - Urban			Kır - Rural		
	A	B	C	A	B	C	A	B	C
İç Anadolu Bölgesi - Central Anatolia Region									
Toplam-Total	307 133	176 107	131 026	178 966	103 544	75 421	128 167	72 562	55 605
0-4	11 154	7 216	3 937	5 426	3 724	1 702	5 728	3 492	2 235
5-9	24 159	14 656	9 504	16 276	10 479	5 797	7 884	4 177	3 707
10-14	15 128	10 637	4 491	9 573	6 370	3 203	5 555	4 267	1 288
15-19	19 757	10 776	8 980	12 032	5 776	6 256	7 725	5 000	2 724
20-24	24 561	15 712	8 849	14 747	9 257	5 491	9 814	6 455	3 358
25-29	23 568	13 053	10 515	15 315	9 338	5 977	8 253	3 715	4 538
30-34	30 913	19 483	11 431	18 218	11 688	6 531	12 695	7 795	4 900
35-39	23 445	12 445	11 000	11 989	5 977	6 012	11 456	6 468	4 988
40-44	23 114	14 423	8 691	13 259	8 441	4 818	9 855	5 982	3 873
45-49	19 789	10 975	8 813	13 400	6 798	6 602	6 389	4 177	2 211
50-54	13 197	7 625	5 571	9 050	5 459	3 590	4 147	2 166	1 981
55-59	13 736	8 103	7 634	6 135	2 621	3 514	7 602	3 482	4 120
60-64	17 643	9 062	8 581	8 906	5 728	3 178	8 737	3 334	5 403
65-69	17 204	7 672	9 531	7 760	3 554	4 206	9 443	4 118	5 325
70-74	11 563	6 172	5 392	6 055	2 841	3 215	5 508	3 331	2 177
75+	18 203	10 097	8 108	10 824	5 495	5 330	7 379	4 602	2 778
Bilinmeyen Unknown	-	-	-	-	-	-	-	-	-
Karadeniz Bölgesi - Black Sea Region									
Toplam-Total	264 380	148 513	115 867	75 985	42 781	33 204	188 395	105 732	82 663
0-4	9 935	5 303	4 633	3 483	1 488	1 995	6 452	3 815	2 638
5-9	14 587	8 775	5 812	4 231	2 687	1 544	10 356	6 088	4 268
10-14	14 616	7 268	7 348	4 014	1 500	2 514	10 602	5 768	4 834
15-19	19 546	9 538	10 008	6 361	3 906	2 455	13 185	5 632	7 553
20-24	26 424	16 041	10 384	7 495	4 173	3 323	18 929	11 868	7 061
25-29	26 287	17 139	9 149	8 518	5 182	3 336	17 769	11 957	5 813
30-34	22 461	13 872	8 588	7 248	3 995	3 253	15 212	9 877	5 335
35-39	20 869	11 502	9 367	6 580	4 378	2 202	14 288	7 124	7 165
40-44	17 230	10 392	6 839	4 185	2 841	1 345	13 045	7 551	5 494
45-49	13 767	7 364	6 403	4 994	2 576	2 418	8 773	4 788	3 985
50-54	12 891	7 489	5 402	3 699	2 461	1 238	9 192	5 028	4 164
55-59	11 845	7 137	4 709	3 370	1 600	1 770	8 475	5 537	2 939
60-64	15 191	8 123	7 068	3 338	1 447	1 892	11 852	6 676	5 176
65-69	11 184	5 354	5 829	2 765	1 378	1 386	8 419	3 976	4 443
70-74	11 361	5 928	5 433	1 955	1 301	654	9 406	4 627	4 779
75+	15 674	7 122	8 552	3 748	1 870	1 880	11 925	5 252	6 672
Bilinmeyen Unknown	515	171	344	-	-	-	515	171	344

2.1 Yaş grubuna göre özürlü nüfus (devam) - Disabled population by age group (continued)

A. Toplam - Total B. Erkek - Males C. Kadın - Females

Yaş grubu Age group	Toplam - Total			Kent - Urban			Kır - Rural		
	A	B	C	A	B	C	A	B	C
Doğu Anadolu Bölgesi - East Anatolia Region									
Toplam-Total	155 475	96 819	58 656	48 445	30 671	17 773	107 031	66 147	40 883
0-4	10 917	6 189	4 728	3 088	1 539	1 548	7 830	4 650	3 180
5-9	15 280	9 574	5 705	4 894	3 097	1 797	10 385	6 477	3 908
10-14	17 103	10 141	6 962	5 702	3 517	2 185	11 401	6 624	4 777
15-19	14 280	9 217	5 063	4 252	2 626	1 626	10 028	6 591	3 437
20-24	13 385	8 238	5 147	4 759	3 022	1 737	8 626	5 216	3 410
25-29	15 976	11 269	4 708	5 541	4 118	1 424	10 435	7 151	3 284
30-34	10 478	6 781	3 697	4 615	3 071	1 544	5 863	3 710	2 153
35-39	7 874	4 852	3 023	2 304	1 568	736	5 570	3 284	2 287
40-44	8 398	5 316	3 082	2 495	1 556	939	5 903	3 760	2 143
45-49	7 170	4 583	2 586	2 136	1 492	643	5 034	3 091	1 943
50-54	4 730	2 665	2 064	1 723	1 050	672	3 007	1 615	1 392
55-59	6 583	4 315	2 268	1 295	596	699	5 288	3 719	1 569
60-64	6 764	4 277	2 487	1 979	1 347	632	4 785	2 930	1 855
65-69	5 631	3 843	1 789	1 143	856	287	4 489	2 987	1 502
70-74	4 251	2 079	2 172	729	323	406	3 522	1 756	1 766
75+	6 655	3 480	3 175	1 789	892	898	4 866	2 588	2 277
Bilinmeyen Unknown									

2.1 Yaş grubuna göre özürlü nüfus (devam) - Disabled population by age group (continued)

A. Toplam - Total B. Erkek - Males C. Kadın - Females

Yaş grubu Age group	Toplam - Total			Kent - Urban			Kır - Rural		
	A	B	C	A	B	C	A	B	C
Güneydoğu Anadolu Bölgesi - Southeast Anatolia Region									
Toplam-Total	179 688	114 283	65 405	98 453	61 915	36 538	81 235	52 368	28 867
0-4	13 202	7 358	5 844	7 406	4 082	3 324	5 796	3 276	2 520
5-9	20 717	13 184	7 532	10 853	7 070	3 782	9 864	6 114	3 750
10-14	18 391	12 236	6 154	11 125	7 315	3 810	7 266	4 921	2 344
15-19	14 642	8 894	5 748	7 670	4 847	2 823	6 972	4 047	2 925
20-24	18 491	13 573	4 917	10 102	7 223	2 879	8 389	6 350	2 038
25-29	17 673	11 813	5 861	9 443	6 175	3 269	8 230	5 638	2 592
30-34	12 655	8 621	4 034	7 470	5 220	2 250	5 185	3 401	1 784
35-39	9 366	5 393	3 973	5 956	3 168	2 788	3 409	2 225	1 185
40-44	7 327	5 486	1 841	5 117	3 668	1 449	2 210	1 818	392
45-49	6 317	4 158	2 159	3 777	2 423	1 354	2 540	1 735	805
50-54	7 344	4 202	3 142	3 990	2 050	1 940	3 354	2 152	1 202
55-59	7 123	4 614	2 508	2 889	2 006	883	4 234	2 608	1 625
60-64	7 701	4 064	3 637	4 095	1 928	2 167	3 606	2 136	1 470
65-69	6 469	3 585	2 884	2 888	1 681	1 208	3 580	1 904	1 676
70-74	5 695	3 347	2 347	2 453	1 427	1 025	3 242	1 920	1 322
75+	6 298	3 475	2 822	2 939	1 352	1 587	3 358	2 123	1 235
Bilinmeyen Unknown	279	279	-	279	279	-	-	-	-

2.2 Eğitim durumuna göre özürli nüfus
[6 >= yaş]

	A. Toplam B. Erkek C. Kadın			Eğitim durumu (USES, 97)					
				Okuma yazma bilenler					
	Toplam Total			Okuma-yazma bilmeyen Illiterate		Okuma yazma bilen toplama Total literate		Bir okul bitirmeyen No school completed	
	A	B	C	B	C	B	C	B	C
Türkiye									
Toplam	1 665 193	978 725	686 468	275 386	329 559	703 161	356 908	147 631	100 012
Kent	854 290	501 865	352 425	118 031	134 620	383 659	217 805	74 184	54 138
Kır	810 903	476 860	334 043	157 354	194 939	319 502	139 103	73 442	45 873
Marmara Bölgesi									
Toplam	382 113	222 289	159 823	45 855	55 848	176 433	103 975	30 003	26 090
Kent	258 602	150 266	108 336	27 908	32 520	122 358	75 816	22 052	18 194
Kır	123 511	72 023	51 488	17 947	23 328	54 075	28 159	7 951	7 896
Ege Bölgesi									
Toplam	218 243	132 289	85 954	32 401	39 890	99 714	46 064	20 725	12 621
Kent	105 591	64 224	41 366	12 899	13 747	51 151	27 620	10 774	6 356
Kır	112 652	68 065	44 588	19 502	26 143	48 563	18 444	9 952	6 265
Akdeniz Bölgesi									
Toplam	217 255	123 744	93 511	40 935	49 644	82 808	43 867	17 897	12 563
Kent	113 399	63 263	50 136	19 695	24 379	43 567	25 756	8 189	7 765
Kır	103 856	60 481	43 375	21 241	25 265	39 241	18 111	9 708	4 798
İç Anadolu Bölgesi									
Toplam	290 859	165 566	125 293	35 044	51 881	130 522	73 411	22 596	16 644
Kent	170 390	97 725	72 665	19 514	23 024	78 211	49 640	12 467	9 140
Kır	120 470	67 841	52 628	15 530	28 858	52 311	23 771	10 129	7 504
Karadeniz Bölgesi									
Toplam	252 034	141 727	110 306	44 373	54 965	97 355	55 340	17 947	17 129
Kent	72 310	41 101	31 209	4 988	11 830	32 114	19 378	4 328	5 198
Kır	179 724	100 626	79 097	39 385	43 135	65 241	35 962	13 620	11 930
Doğu Anadolu Bölgesi									
Toplam	141 656	88 282	53 374	32 633	35 828	55 648	17 546	16 746	7 056
Kent	44 761	28 656	16 105	8 039	8 013	20 617	8 092	4 998	2 831
Kır	96 896	59 627	37 269	24 595	27 815	35 031	9 454	11 748	4 225
Güneydoğu Anadolu Bölgesi									
Toplam	163 033	104 826	58 207	44 143	41 502	60 683	16 704	21 716	7 909
Kent	89 238	56 629	32 609	20 988	21 107	35 641	11 502	11 377	4 654
Kır	73 795	48 197	25 598	23 155	20 395	25 042	5 202	10 339	3 254

2.2 Disabled population by educational level
[6 >= age]

A. Total B. Males C. Females

Educational level (ISCED. 97)												
Literate												
Bitirilen okul -Completed school												
İlkokul Primary school		İlköğretim Primary education		Ortaokul veya dengi meslek okulları Junior high school or equivalent		Lise veya dengi meslek okulları High school or equivalent		Yüksek öğretim Higher education		Bilinmeyen Unknown		
B	C	B	C	B	C	B	C	B	C	B	C	
Turkey												
365 755	183 925	15 088	10 518	66 356	24 002	84 641	30 501	23 694	7 950	174	-	Total
176 789	105 971	8 729	6 394	43 187	18 234	59 668	26 051	21 102	7 017	174	-	Urban
188 966	77 954	6 360	4 125	23 169	5 768	24 974	4 450	2 591	933	-	-	Rural
Marmara Region												
96 211	56 793	4 362	2 007	15 330	5 907	20 619	10 684	9 910	2 495	-	-	Total
60 956	40 535	2 553	1 400	11 662	4 320	15 997	9 222	9 138	2 145	-	-	Urban
35 255	16 258	1 808	606	3 668	1 587	4 621	1 462	772	350	-	-	Rural
Aegean Region												
58 810	23 099	2 270	1 801	7 581	3 734	8 305	3 382	2 022	1 427	174	-	Total
26 737	13 175	1 442	972	4 409	2 796	6 240	2 894	1 549	1 427	174	-	Urban
32 073	9 923	828	829	3 172	939	2 065	488	473	-	-	-	Rural
Mediterranean Region												
41 868	20 861	2 883	1 657	6 824	3 462	10 292	3 870	3 044	1 454	-	-	Total
18 532	10 515	1 759	1 281	4 807	2 208	7 435	2 972	2 845	1 015	-	-	Urban
23 336	10 346	1 124	375	2 017	1 254	2 857	898	199	440	-	-	Rural
Central Anatolia Region												
65 221	39 091	2 205	1 536	15 716	7 560	18 767	6 682	6 019	1 898	-	-	Total
33 545	24 405	1 788	1 117	10 880	6 622	14 399	6 458	5 132	1 898	-	-	Urban
31 675	14 686	417	419	4 836	938	4 368	224	886	-	-	-	Rural
Black Sea Region												
55 026	30 983	1 594	2 100	8 636	1 375	13 626	3 354	527	400	-	-	Total
16 184	9 728	655	826	3 462	725	6 958	2 501	527	400	-	-	Urban
38 842	21 255	939	1 274	5 172	650	6 668	853	-	-	-	-	Rural
East Anatolia Region												
24 184	7 100	1 139	900	6 287	1 053	6 561	1 293	731	144	-	-	Total
7 232	3 191	404	409	3 765	765	3 748	896	470	-	-	-	Urban
16 952	3 909	735	491	2 522	288	2 813	397	261	144	-	-	Rural
Southeast Anatolia Region												
24 435	6 000	636	518	5 984	910	6 471	1 236	1 440	132	-	-	Total
13 603	4 422	128	388	4 203	797	4 890	1 109	1 440	132	-	-	Urban
10 832	1 578	509	130	1 781	113	1 581	127	-	-	-	-	Rural

2.3 Medeni duruma göre özürli nüfus - Disabled population by marital status
[15 >= yaş - age]

A. Toplam - Total B. Erkek - Males C. Kadın - Females

Medeni durum - Marital status														
Toplam Total			Hiç evlenmedi Never married		Evli Married		Evli-ayrı yaşıyor Married, living seperately		Boşandı Divorced		Eşi öldü Widowed		Bilinmeyen Unknown	
A	B	C	B	C	B	C	B	C	B	C	B	C	B	C
Türkiye - Turkey														
Toplam-Total	1 437 124	845 373	591 751	293 290	201 236	514 528	263 468	2 113	4 715	8 977	14 852	26 289	107 480	174
Kent-Urban	724 006	425 754	298 252	141 323	98 252	267 911	131 310	1 548	3 266	3 701	8 795	11 097	56 629	174
Kır-Rural	713 118	419 619	293 499	151 968	102 985	246 618	132 158	565	1 449	5 276	6 057	15 193	50 851	-
Marmara Bölgesi - Marmara Region														
Toplam-Total	336 712	197 964	138 748	60 966	38 060	124 401	63 980	751	1 473	2 519	5 325	9 326	29 909	-
Kent-Urban	221 347	130 258	91 089	38 647	27 365	84 632	38 565	751	1 473	1 613	3 710	5 194	19 977	-
Kır-Rural	115 365	67 706	47 659	22 319	10 696	40 349	25 415	-	-	907	1 615	4 132	9 933	-
Ege Bölgesi - Aegean Region														
Toplam-Total	193 622	117 678	75 945	38 468	22 843	73 770	35 989	-	883	1 568	1 970	3 698	14 259	174
Kent-Urban	91 980	55 825	36 155	18 999	8 897	34 361	17 752	-	526	758	1 624	1 532	7 356	174
Kır-Rural	101 642	61 853	39 790	19 468	13 946	39 409	18 237	-	357	810	346	2 166	6 903	-
Akdeniz Bölgesi - Mediterranean Region														
Toplam-Total	185 302	106 546	78 756	41 740	33 927	61 675	29 022	555	655	888	2 524	1 688	12 628	-
Kent-Urban	94 902	53 628	41 275	20 091	16 858	32 334	15 297	186	339	301	1 800	715	6 982	-
Kır-Rural	90 399	52 918	37 481	21 649	17 069	29 341	13 725	369	317	587	724	973	5 646	-
İç Anadolu Bölgesi - Central Anatolia Region														
Toplam-Total	256 692	143 598	113 094	43 083	33 400	95 157	55 044	479	497	1 841	1 885	3 039	22 267	-
Kent-Urban	147 691	82 972	64 719	24 206	18 704	56 379	32 065	283	497	925	620	1 179	12 833	-
Kır-Rural	109 001	60 626	48 375	18 876	14 696	38 777	22 979	196	-	916	1 266	1 860	9 434	-
Karadeniz Bölgesi - Black Sea Region														
Toplam-Total	225 242	127 169	98 074	50 901	38 039	70 309	43 953	207	155	1 585	1 845	4 165	14 082	-
Kent-Urban	64 257	37 107	27 150	13 969	9 729	22 359	12 966	207	-	-	531	571	3 924	-
Kır-Rural	160 985	90 062	70 923	36 932	28 310	47 951	30 987	-	155	1 585	1 314	3 594	10 158	-
Doğu Anadolu Bölgesi - East Anatolia Region														
Toplam-Total	112 175	70 915	41 261	27 437	16 466	40 207	17 425	-	612	576	374	2 695	6 384	-
Kent-Urban	34 760	22 518	12 243	8 892	6 155	12 849	4 275	-	104	105	-	672	1 708	-
Kır-Rural	77 415	48 397	29 018	18 545	10 311	27 358	13 150	-	508	471	374	2 023	4 676	-
Güneydoğu Anadolu Bölgesi - Southeast Anatolia Region														
Toplam-Total	127 379	81 504	45 875	30 696	18 502	49 010	18 055	121	440	-	928	1 677	7 950	-
Kent-Urban	69 069	43 447	25 621	16 517	10 544	25 576	10 390	121	327	-	510	1 233	3 850	-
Kır-Rural	58 310	38 057	20 253	14 179	7 957	23 433	7 665	-	113	-	418	444	4 101	-

2.4 İşgücü durumuna göre özürlü nüfus - Disabled population by labor force status
[15 >= yaş - age]

A. Toplam - Total B. Erkek - Males C. Kadın - Females

	İşgücü - Labor force									
	Toplam nüfus Total population			Toplam Total		İstihdam Employed		İşsiz Unemployed		İşgücünde olmayan Not in labor force
	A	B	C	B	C	B	C	B	C	B C
Türkiye - Turkey										
Toplam-Total	1 437 124	845 373	591 751	272 345	39 719	232 667	31 164	39 678	8 555	573 028 552 032
Kent-Urban	724 006	425 754	298 252	158 943	26 474	133 144	19 968	25 799	6 506	266 811 271 778
Kır-Rural	713 118	419 619	293 499	113 402	13 245	99 523	11 196	13 879	2 049	306 217 280 253
Marmara Bölgesi - Marmara Region										
Toplam-Total	336 712	197 964	138 748	72 101	11 234	64 787	9 816	7 314	1 419	125 863 127 514
Kent-Urban	221 347	130 258	91 089	49 952	7 728	44 600	6 696	5 352	1 032	80 305 83 361
Kır-Rural	115 365	67 706	47 659	22 149	3 506	20 187	3 120	1 962	386	45 558 44 153
Ege Bölgesi - Aegean Region										
Toplam-Total	193 622	117 678	75 945	41 214	6 213	35 374	4 652	5 840	1 562	76 464 69 731
Kent-Urban	91 980	55 825	36 155	21 763	3 753	17 556	2 363	4 207	1 390	34 062 32 402
Kır-Rural	101 642	61 853	39 790	19 451	2 460	17 818	2 289	1 633	171	42 402 37 329
Akdeniz Bölgesi - Mediterranean Region										
Toplam-Total	185 302	106 546	78 756	32 683	4 431	26 452	3 149	6 233	1 282	73 862 74 325
Kent-Urban	94 902	53 628	41 275	17 784	2 938	14 399	2 134	3 385	804	35 843 38 337
Kır-Rural	90 399	52 918	37 481	14 899	1 493	12 052	1 015	2 847	478	38 019 35 988
İç Anadolu Bölgesi - Central Anatolia Region										
Toplam-Total	256 692	143 598	113 094	49 630	8 160	42 339	6 182	7 291	1 978	93 968 104 934
Kent-Urban	147 691	82 972	64 719	34 027	7 672	27 425	5 961	6 602	1 711	48 945 57 047
Kır-Rural	109 001	60 626	48 375	15 603	488	14 914	221	689	267	45 023 47 887
Karadeniz Bölgesi - Black Sea Region										
Toplam-Total	225 242	127 169	98 074	33 277	5 868	29 000	4 500	4 277	1 369	93 891 92 205
Kent-Urban	64 257	37 107	27 150	13 182	2 686	11 775	1 789	1 407	897	23 924 24 464
Kır-Rural	160 985	90 062	70 923	20 095	3 182	17 225	2 710	2 870	472	69 967 67 741
Doğu Anadolu Bölgesi - East Anatolia Region										
Toplam-Total	112 175	70 915	41 261	19 389	2 580	14 758	1 634	4 632	947	51 525 38 680
Kent-Urban	34 760	22 518	12 243	8 523	1 025	6 288	353	2 235	672	13 994 11 217
Kır-Rural	77 415	48 397	29 018	10 866	1 555	8 470	1 280	2 396	275	37 531 27 463
Güneydoğu Anadolu Bölgesi - Southeast Anatolia Region										
Toplam-Total	127 379	81 504	45 875	24 049	1 232	19 958	1 232	4 091	-	57 455 44 643
Kent-Urban	69 069	43 447	25 621	13 710	671	11 101	671	2 609	-	29 737 24 950
Kır-Rural	58 310	38 057	20 253	10 339	561	8 857	561	1 482	-	27 717 19 692

2.5 Sosyal güvenliğe kayıtlılık durumuna göre özürlü nüfus

Disabled population by the registration status of social security

A. Toplam - Total B. Erkek - Males C. Kadın - Females

	Toplam Total			Sosyal güvenliği olan Having social security				Sosyal güvenliği olmayan Not having social security	
				Kendi adına Own		Bağımlı Dependent			
	A	B	C	B	C	B	C	B	C
Türkiye - Turkey									
Toplam-Total	1 772 305	1 039 937	732 368	316 919	64 149	149 390	312 339	573 628	355 880
Kent-Urban	911 533	532 880	378 653	198 283	44 082	99 929	197 934	234 668	136 637
Kır-Rural	860 772	507 057	353 715	118 636	20 067	49 461	114 405	338 960	219 243
Marmara Bölgesi - Marmara Region									
Toplam-Total	402 619	233 596	169 023	95 295	17 042	37 172	86 777	101 128	65 205
Kent-Urban	273 998	158 899	115 099	71 843	11 987	28 677	66 512	58 379	36 600
Kır-Rural	128 621	74 697	53 924	23 453	5 054	8 495	20 265	42 749	28 605
Ege Bölgesi - Aegean Region									
Toplam-Total	232 342	139 553	92 789	42 265	8 013	18 452	39 506	78 836	45 270
Kent-Urban	114 186	68 143	46 043	25 799	6 829	12 215	22 398	30 130	16 816
Kır-Rural	118 156	71 410	46 746	16 467	1 184	6 237	17 108	48 706	28 454
Akdeniz Bölgesi - Mediterranean Region									
Toplam-Total	230 668	131 066	99 601	28 664	5 803	17 653	37 778	84 750	56 020
Kent-Urban	121 501	66 976	54 575	18 868	4 201	10 990	25 520	37 068	24 854
Kır-Rural	109 167	64 140	45 026	9 796	1 603	6 663	12 258	47 682	31 166
İç Anadolu Bölgesi - Central Anatolia Region									
Toplam-Total	307 133	176 107	131 026	77 970	20 787	32 309	64 685	65 828	45 553
Kent-Urban	178 966	103 544	75 421	46 719	13 052	24 691	45 078	32 135	17 291
Kır-Rural	128 167	72 562	55 605	31 251	7 735	7 618	19 607	33 693	28 263
Karadeniz Bölgesi - Black Sea Region									
Toplam-Total	264 380	148 513	115 867	46 224	7 275	22 421	54 294	79 869	54 298
Kent-Urban	75 985	42 781	33 204	18 700	4 712	9 061	17 809	15 020	10 683
Kır-Rural	188 395	105 732	82 663	27 524	2 563	13 360	36 485	64 848	43 615
Doğu Anadolu Bölgesi - East Anatolia Region									
Toplam-Total	155 475	96 819	58 656	13 077	1 563	10 120	13 227	73 621	43 866
Kent-Urban	48 445	30 671	17 773	6 361	673	4 611	7 881	19 699	9 219
Kır-Rural	107 031	66 147	40 883	6 716	890	5 509	5 346	53 922	34 647
Güneydoğu Anadolu Bölgesi - Southeast Anatolia Region									
Toplam-Total	179 688	114 283	65 405	13 424	3 666	11 262	16 072	89 596	45 667
Kent-Urban	98 453	61 915	36 538	9 995	2 628	9 683	12 735	42 237	21 174
Kır-Rural	81 235	52 368	28 867	3 429	1 038	1 579	3 337	47 359	24 493

2.6 Sosyal güvenlik kurumuna kayıtlılık durumuna göre özürlü nüfus

Disabled population by the registration status of social security institution

A. Toplam - Total B. Erkek - Males C. Kadın - Females

Sosyal güvenlik kurumu - Social security institution											
	Toplam Total			Sosyal Sigortalar Kurumu Social Insurance Institution		Emekli Sandığı Retirement Fund		Bağkur Self Employment		Bilinmeyen Unknown	
	A	B	C	B	C	B	C	B	C	B	C
Türkiye - Turkey											
Toplam-Total	842 797	466 309	376 488	258 158	202 378	88 714	74 595	110 168	94 170	9 269	5 345
Kent-Urban	540 228	298 212	242 016	183 140	140 416	62 647	55 297	49 490	44 342	2 934	1 960
Kır-Rural	302 569	168 097	134 472	75 018	61 961	26 067	19 298	60 678	49 828	6 334	3 384
Marmara Bölgesi - Marmara Region											
Toplam-Total	236 287	132 468	103 819	84 957	64 887	20 645	16 187	26 460	21 990	406	755
Kent-Urban	179 019	100 520	78 499	69 495	54 006	16 611	11 901	14 167	12 133	247	459
Kır-Rural	57 267	31 948	25 319	15 462	10 881	4 034	4 286	12 293	9 856	159	296
Ege Bölgesi - Aegean Region											
Toplam-Total	108 236	60 717	47 519	34 053	24 649	9 841	9 180	16 823	13 271	-	418
Kent-Urban	67 241	38 014	29 227	25 521	16 473	6 775	7 371	5 718	5 097	-	286
Kır-Rural	40 995	22 704	18 291	8 532	8 177	3 066	1 808	11 106	8 174	-	132
Akdeniz Bölgesi - Mediterranean Region											
Toplam-Total	89 898	46 317	43 581	23 107	20 902	7 991	9 268	15 219	13 411	-	-
Kent-Urban	59 578	29 858	29 721	15 460	14 690	6 332	7 277	8 066	7 754	-	-
Kır-Rural	30 319	16 459	13 860	7 647	6 212	1 659	1 991	7 153	5 657	-	-
İç Anadolu Bölgesi - Central Anatolia Region											
Toplam-Total	195 752	110 279	85 473	54 928	36 373	24 891	21 109	23 462	25 259	6 999	2 732
Kent-Urban	129 540	71 410	58 131	41 329	29 584	18 276	17 561	9 836	10 493	1 969	492
Kır-Rural	66 211	38 869	27 342	13 599	6 789	6 615	3 548	13 626	14 766	5 030	2 240
Karadeniz Bölgesi - Black Sea Region											
Toplam-Total	130 213	68 644	61 569	37 968	36 268	12 139	11 358	17 162	12 969	1 375	974
Kent-Urban	50 282	27 761	22 521	15 946	12 460	6 311	5 669	5 172	3 866	331	528
Kır-Rural	79 932	40 884	39 048	22 022	23 809	5 828	5 690	11 990	9 103	1 044	446
Doğu Anadolu Bölgesi - East Anatolia Region											
Toplam-Total	37 988	23 198	14 790	11 110	8 306	7 509	3 447	4 579	3 037	-	-
Kent-Urban	19 526	10 972	8 554	5 346	4 863	3 724	2 004	1 902	1 686	-	-
Kır-Rural	18 462	12 225	6 236	5 763	3 443	3 785	1 442	2 677	1 351	-	-
Güneydoğu Anadolu Bölgesi - Southeast Anatolia Region											
Toplam-Total	44 425	24 686	19 738	12 037	10 992	5 698	4 046	6 463	4 234	489	466
Kent-Urban	35 041	19 678	15 363	10 043	8 341	4 618	3 514	4 629	3 314	387	196
Kır-Rural	9 383	5 009	4 375	1 993	2 652	1 080	533	1 834	920	101	270

2.7 Özre yönelik kurum ve kuruluşlardan beklentilere göre özürli nüfus

[12>= yaşta kendisinden bilgi alınan kişiler]

A. Toplam B. Erkek C. Kadın

Kurum ve kuruluşlardan beklentiler	Toplam			Marmara Bölgesi		Ege Bölgesi		Akdeniz Bölgesi	
	Total			Marmara Region		Aegean Region		Mediterranean Region	
	A	B	C	B	C	B	C	B	C
Türkiye									
Toplam	988 770	567 707	421 063	143 239	111 035	97 556	61 932	76 882	61 621
Parasal katkıda bulunma	635 558	354 539	281 019	81 841	65 255	64 084	43 922	52 872	42 917
Eğitim olanakları yaratma	34 376	21 672	12 704	8 465	4 231	3 390	1 735	2 023	1 728
İş bulmaya yardım etme	99 141	73 667	25 474	17 656	7 860	10 956	3 343	8 599	3 564
Yasal hakları savunma	36 465	24 490	11 975	8 982	5 519	4 315	928	2 349	814
Fiziksel düzenleme yapma	30 102	14 298	15 804	3 623	5 313	2 274	1 991	1 305	2 801
Meslek edindirme kursu düzenleme	4 547	2 383	2 164	529	1 449	696	-	-	187
Sosyal aktiviteler düzenleme	6 707	4 216	2 491	785	1 487	171	143	880	187
Psikolojik danışmanlık yapma	10 359	4 521	5 838	963	2 091	1 176	692	1 137	1 009
Rehberlik ve danışmanlık hizmeti verme	7 445	3 996	3 449	2 419	848	-	-	197	787
Geçici bakım hizmeti sunma	26 876	13 907	12 969	2 292	1 574	2 324	2 258	1 703	973
Evde uzman personel tarafından bakım ve tedavi hizmeti verme	42 778	17 770	25 008	4 553	7 235	3 040	4 128	2 839	4 673
Diğer	54 416	32 248	22 168	11 131	8 173	5 130	2 792	2 978	1 981
Kent									
Toplam	523 634	285 518	238 116	93 919	75 982	49 540	34 108	39 503	33 743
Parasal katkıda bulunma	306 631	163 174	143 457	52 618	42 649	29 022	20 905	24 866	21 150
Eğitim olanakları yaratma	23 485	14 366	9 119	6 492	2 962	2 217	848	1 631	1 527
İş bulmaya yardım etme	56 593	40 224	16 369	11 455	4 824	6 268	2 469	5 538	1 844
Yasal hakları savunma	25 538	16 019	9 519	6 499	5 084	2 791	595	1 315	637
Fiziksel düzenleme yapma	21 295	9 373	11 922	2 767	4 181	2 098	1 991	432	1 713
Meslek edindirme kursu düzenleme	3 094	1 438	1 656	244	941	696	-	-	187
Sosyal aktiviteler düzenleme	4 653	2 476	2 177	458	1 173	171	143	478	187
Psikolojik danışmanlık yapma	6 866	2 132	4 734	449	1 791	492	692	539	821
Rehberlik ve danışmanlık hizmeti verme	4 846	2 291	2 555	1 778	457	-	-	-	787
Geçici bakım hizmeti sunma	13 889	6 646	7 243	1 127	1 296	1 463	2 102	1 143	601
Evde uzman personel tarafından bakım ve tedavi hizmeti verme	26 115	10 230	15 885	2 476	4 807	2 189	3 027	1 727	3 285
Diğer	30 629	17 149	13 480	7 536	5 817	2 133	1 336	1 834	1 004
Kır									
Toplam	465 136	282 189	182 947	49 320	35 053	48 016	27 824	37 379	27 878
Parasal katkıda bulunma	328 927	191 365	137 562	29 203	22 606	35 062	23 017	28 006	21 767
Eğitim olanakları yaratma	10 891	7 306	3 585	1 973	1 269	1 173	887	392	201
İş bulmaya yardım etme	42 548	33 443	9 105	6 201	3 036	4 688	874	3 061	1 720
Yasal hakları savunma	10 927	8 471	2 456	2 483	435	1 524	333	1 034	177
Fiziksel düzenleme yapma	8 807	4 925	3 882	856	1 132	176	-	873	1 088
Meslek edindirme kursu düzenleme	1 453	945	508	285	508	-	-	-	-
Sosyal aktiviteler düzenleme	2 054	1 740	314	327	314	-	-	402	-
Psikolojik danışmanlık yapma	3 493	2 389	1 104	514	300	684	-	598	188
Rehberlik ve danışmanlık hizmeti verme	2 599	1 705	894	641	391	-	-	197	-
Geçici bakım hizmeti sunma	12 987	7 261	5 726	1 165	278	861	156	560	372
Evde uzman personel tarafından bakım ve tedavi hizmeti verme	16 663	7 540	9 123	2 177	2 428	851	1 101	1 112	1 388
Diğer	23 787	15 099	8 688	3 595	2 356	2 997	1 456	1 144	977

2.7 Disabled population by expectations from organizations related to their disabilities

[People gotten information from themselves 12>= age]

A Total B Males C Females

İç Anadolu Bölgesi Central Anatolia Region		Karadeniz Bölgesi Black Sea Region		Doğu Anadolu Bölgesi East Anatolia Region		Güneydoğu Anadolu Bölgesi Southeast Anatolia Region		Expectations from organizations
B	C	B	C	B	C	B	C	
Turkey								Total
90 545	86 673	47 746	36 607	55 196	30 710	56 543	32 485	Financial support
48 989	53 328	33 609	27 296	34 798	22 304	38 346	25 997	Educational opportunities
3 701	3 680	327	168	1 446	898	2 320	264	Helping to find a job
12 673	6 263	6 008	1 730	8 739	1 833	9 036	881	Defense of legal rights
3 980	2 390	2 278	974	1 540	832	1 046	518	Environmental arrangement
4 084	4 009	1 288	833	1 323	736	401	121	Arrangement of vocational course
198	231	156	168	804	129	-	-	Arrangement of social activities
1 167	220	614	352	329	102	270	-	Psychological consultancy
426	1 072	319	478	500	364	-	132	Guidance and consultancy services
721	465	161	493	498	592	-	264	Temporary care service
4 063	5 492	1 130	771	1 451	645	944	1 256	Given treatment and care services by health personnel at home
3 042	4 138	627	1 367	1 048	1 179	2 621	2 288	Other
7 501	5 385	1 229	1 977	2 720	1 096	1 559	764	
Urban								Total
45 472	50 284	12 406	14 847	17 928	10 885	26 750	18 267	Financial support
20 381	27 261	8 224	10 352	11 079	7 367	16 964	13 773	Educational opportunities
2 097	2 826	-	168	714	524	1 215	264	Helping to find a job
7 654	4 902	1 930	1 059	2 529	675	4 850	596	Defense of legal rights
2 914	2 173	952	173	739	339	809	518	Environmental arrangement
2 636	3 374	505	327	667	215	268	121	Arrangement of vocational course
198	231	-	168	300	129	-	-	Arrangement of social activities
738	220	154	352	207	102	270	-	Psychological consultancy
210	862	154	329	288	107	-	132	Guidance and consultancy services
513	465	-	344	-	238	-	264	Temporary care service
2 016	1 942	-	276	413	188	484	838	Given treatment and care services by health personnel at home
1 651	1 904	167	785	669	691	1 351	1 386	Other
4 464	4 124	320	514	323	310	539	375	
Rural								Total
45 073	36 389	35 340	21 760	37 268	19 825	29 793	14 218	Financial support
28 608	26 067	25 385	16 944	23 719	14 937	21 382	12 224	Educational opportunities
1 604	854	327	-	732	374	1 105	-	Helping to find a job
5 019	1 361	4 078	671	6 210	1 158	4 186	285	Defense of legal rights
1 066	217	1 326	801	801	493	237	-	Environmental arrangement
1 448	635	783	506	656	521	133	-	Arrangement of vocational course
-	-	156	-	504	-	-	-	Arrangement of social activities
429	-	460	-	122	-	-	-	Psychological consultancy
216	210	165	149	212	257	-	-	Guidance and consultancy services
208	-	161	149	498	354	-	-	Temporary care service
2 047	3 550	1 130	495	1 038	457	460	418	Given treatment and care services by health personnel at home
1 391	2 234	460	582	379	488	1 270	902	Other
3 037	1 261	909	1 463	2 397	786	1 020	389	

2.8 Gönüllü kuruluşa üyelik durumuna göre özürlü nüfus

Disabled population by the status of member to volunteer organization

A. Toplam - Total B. Erkek - Males C. Kadın - Females

	Üye olan - Member												
	Genel toplam			Toplam		Kendisi		Ailesi		Üye olmayan		Bilinmeyen	
	General total			Total		Hisseli/herself		His/her family		Not member		Unknown	
	A	B	C	B	C	B	C	B	C	B	C	B	C
Türkiye - Turkey													
Toplam-Total	1 772 305	1 039 937	732 368	35 278	18 567	28 024	11 672	9 550	8 895	943 636	664 839	61 022	48 962
Kent-Urban	911 533	532 880	378 653	23 397	12 884	17 670	8 028	7 830	6 426	481 441	339 767	28 043	26 001
Kır-Rural	860 772	507 057	353 715	11 882	5 683	10 354	3 644	1 720	2 468	462 196	325 072	32 980	22 960
Marmara Bölgesi - Marmara Region													
Toplam-Total	402 619	233 596	169 023	10 022	3 228	8 336	1 915	2 368	1 554	210 061	153 632	13 512	12 163
Kent-Urban	273 998	158 899	115 099	8 596	2 802	6 909	1 623	2 368	1 420	140 610	103 257	9 693	9 040
Kır-Rural	128 621	74 697	53 924	1 427	426	1 427	292	-	135	69 451	50 375	3 819	3 123
Ege Bölgesi - Aegean Region													
Toplam-Total	232 342	139 553	92 789	5 379	3 539	4 185	2 960	1 925	1 333	127 839	83 973	6 334	5 276
Kent-Urban	114 186	68 143	46 043	2 906	2 455	1 712	1 876	1 732	1 122	62 535	41 237	2 702	2 350
Kır-Rural	118 156	71 410	46 746	2 473	1 084	2 473	1 084	193	211	65 305	42 736	3 632	2 926
Akdeniz Bölgesi - Mediterranean Region													
Toplam-Total	230 668	131 066	99 601	2 370	2 820	1 772	2 024	599	1 015	120 020	91 830	8 676	4 952
Kent-Urban	121 501	66 926	54 575	1 613	1 881	1 211	1 371	402	509	62 767	50 290	2 546	2 404
Kır-Rural	109 167	64 140	45 026	757	939	560	653	197	505	57 253	41 540	6 130	2 548
İç Anadolu Bölgesi - Central Anatolia Region													
Toplam-Total	307 133	176 107	131 026	4 891	3 426	3 266	2 207	1 886	1 681	165 272	121 411	5 944	6 190
Kent-Urban	178 966	103 544	75 421	4 460	2 281	3 050	1 549	1 671	1 194	97 249	70 181	1 836	2 960
Kır-Rural	128 167	72 562	55 605	431	1 145	216	658	216	486	68 023	51 230	4 109	3 230
Karadeniz Bölgesi - Black Sea Region													
Toplam-Total	264 380	148 513	115 867	5 057	2 274	3 991	605	1 463	1 860	131 834	103 447	11 623	10 147
Kent-Urban	75 985	42 781	33 204	2 078	1 234	1 679	191	796	1 234	38 592	28 871	2 111	3 100
Kır-Rural	188 395	105 732	82 663	2 978	1 040	2 312	414	666	626	93 242	74 576	9 512	7 047
Doğu Anadolu Bölgesi - East Anatolia Region													
Toplam-Total	155 475	96 819	58 656	4 242	2 083	3 749	884	588	1 199	89 164	54 237	3 413	2 336
Kent-Urban	48 445	30 671	17 773	1 449	1 282	1 212	467	332	815	28 294	15 928	928	563
Kır-Rural	107 031	66 147	40 883	2 793	801	2 538	417	255	384	60 870	38 309	2 484	1 773
Güneydoğu Anadolu Bölgesi - Southeast Anatolia Region													
Toplam-Total	179 688	114 283	65 405	3 316	1 198	2 726	1 077	723	253	99 447	56 310	11 520	7 898
Kent-Urban	98 453	61 915	36 538	2 294	950	1 897	950	530	133	51 394	30 003	8 227	5 585
Kır-Rural	81 235	52 368	28 867	1 022	247	829	127	193	120	48 053	26 307	3 293	2 313

2.9 Yaş grubuna göre süregelen hastalığa sahip olan nüfus

Population having chronic illnesses by age group

A. Toplam - Total B. Erkek - Males C. Kadın - Females

Yaş grubu Age group	Toplam - Total			Kent - Urban			Kır - Rural		
	A	B	C	A	B	C	A	B	C
Türkiye - Turkey									
Toplam-Total:	6 659 203	2 742 994	3 916 209	4 345 535	1 800 146	2 545 389	2 313 668	942 847	1 370 820
0-4	181 571	112 635	68 936	128 223	78 248	49 975	53 348	34 386	18 962
5-9	184 113	104 387	79 276	132 375	75 912	56 463	51 738	28 474	23 263
10-14	160 088	86 678	73 409	111 503	59 791	51 711	48 585	26 887	21 698
15-19	172 634	84 546	88 088	115 106	57 973	57 133	57 528	26 573	30 954
20-24	228 948	99 593	129 356	159 879	68 433	91 445	69 069	31 159	37 910
25-29	371 818	151 654	220 164	261 038	104 660	156 378	110 780	46 994	63 786
30-34	439 495	173 428	266 067	314 627	120 973	193 654	124 868	52 454	72 414
35-39	493 014	201 309	291 705	342 575	143 051	199 524	150 440	58 258	92 181
40-44	581 364	220 857	360 507	401 719	153 384	248 335	179 645	67 473	112 172
45-49	642 542	255 695	386 847	439 587	179 052	260 534	202 955	76 643	126 313
50-54	650 912	245 112	405 800	430 590	166 039	264 551	220 321	79 073	141 248
55-59	595 665	229 787	365 878	374 070	146 693	227 376	221 595	83 094	138 502
60-64	586 040	227 673	358 367	348 877	141 220	207 657	237 163	86 453	150 710
65-69	534 178	216 232	317 946	305 169	119 547	185 622	229 008	96 685	132 324
70-74	415 637	171 753	243 884	234 304	93 297	141 007	181 333	78 456	102 876
75+	380 945	154 875	226 070	219 127	86 906	132 222	161 817	67 970	93 848
Bilinmeyen Unknown	40 239	6 779	33 459	26 766	4 965	21 801	13 473	1 814	11 659
Marmara Bölgesi - Marmara Region									
Toplam-Total:	1 965 296	813 055	1 152 240	1 562 776	655 559	907 217	402 519	157 496	245 023
0-4	52 322	33 241	19 081	45 880	28 878	17 002	6 442	4 363	2 079
5-9	48 928	27 548	21 379	41 795	24 527	17 268	7 132	3 021	4 111
10-14	42 838	22 503	20 336	37 731	19 879	17 852	5 107	2 624	2 484
15-19	40 744	19 744	21 000	34 998	17 333	17 665	5 746	2 411	3 335
20-24	66 697	27 578	39 118	57 971	24 197	33 774	8 726	3 381	5 344
25-29	117 026	44 424	72 602	101 033	38 857	62 176	15 993	5 567	10 426
30-34	130 228	50 901	79 327	113 613	43 501	70 112	16 615	7 400	9 215
35-39	145 704	64 404	81 300	123 787	56 918	66 869	21 917	7 486	14 431
40-44	175 048	68 170	106 878	143 361	56 718	86 643	31 687	11 452	20 235
45-49	183 040	73 828	109 212	149 989	63 650	86 339	33 051	10 178	22 873
50-54	202 205	74 485	127 720	156 310	58 104	98 206	45 895	16 381	29 514
55-59	188 970	77 002	111 969	144 519	59 521	84 999	44 451	17 481	26 970
60-64	169 469	69 247	100 222	123 486	51 159	72 327	45 983	18 088	27 895
65-69	155 111	64 316	90 796	109 999	45 025	64 974	45 113	19 291	25 822
70-74	125 592	50 610	74 981	88 979	33 987	54 991	36 613	16 623	19 990
75+	104 423	42 616	61 807	74 361	31 033	43 327	30 063	11 583	18 480
Bilinmeyen Unknown	16 950	2 437	14 514	14 964	2 272	12 693	1 986	165	1 821

2.9 Yaş grubuna göre süregelen hastalığa sahip olan nüfus (devam)

Population having chronic illnesses by age group (continued)

A. Toplam - Total B. Erkek - Males C. Kadın - Females

Yaş grubu Age group	Toplam - Total			Kent - Urban			Kır - Rural		
	A	B	C	A	B	C	A	B	C
Ege Bölgesi - Aegean Region									
Toplam-Total	829 859	334 743	495 115	499 313	199 111	300 202	330 545	135 632	194 913
0-4	18 241	11 078	7 163	12 204	7 061	5 143	6 037	4 017	2 020
5-9	17 342	9 892	7 450	12 279	6 783	5 496	5 063	3 109	1 954
10-14	13 078	7 925	5 153	9 019	5 563	3 456	4 059	2 362	1 697
15-19	20 088	8 568	11 521	13 147	5 273	7 875	6 941	3 295	3 646
20-24	25 115	10 344	14 771	15 927	6 999	8 928	9 187	3 345	5 843
25-29	36 736	14 373	22 363	24 096	10 176	13 920	12 641	4 197	8 443
30-34	51 375	20 980	30 395	32 242	12 890	19 352	19 134	8 090	11 043
35-39	54 792	22 925	31 867	31 351	13 889	17 462	23 441	9 036	14 405
40-44	71 224	26 214	45 014	46 605	16 736	29 869	24 619	9 478	15 145
45-49	78 918	30 053	48 865	48 739	17 535	31 203	30 180	12 518	17 662
50-54	78 004	30 812	47 190	49 399	20 690	28 708	28 605	10 122	18 482
55-59	78 799	30 431	48 368	42 718	16 178	26 540	36 081	14 253	21 828
60-64	79 645	29 945	49 700	43 479	16 762	26 717	36 166	13 183	22 983
65-69	75 898	30 221	45 677	41 202	15 489	25 713	34 695	14 732	19 964
70-74	60 269	22 568	37 702	33 846	11 111	22 735	26 424	11 457	14 967
75+	63 759	27 186	36 574	39 381	15 194	24 277	24 379	12 082	12 297
Bilinmeyen Unknown	6 574	1 232	5 342	3 681	872	2 808	2 894	360	2 534
Akdeniz Bölgesi - Mediterranean Region									
Toplam-Total	849 563	357 823	491 739	502 073	211 472	290 602	347 490	146 352	201 139
0-4	24 720	16 045	8 675	15 322	9 220	6 101	9 399	6 825	2 574
5-9	29 281	16 987	12 294	19 576	11 266	8 310	9 705	5 721	3 984
10-14	23 029	11 997	11 032	16 511	9 131	7 380	6 518	2 866	3 652
15-19	23 158	12 385	10 773	15 487	8 280	7 207	7 671	4 105	3 566
20-24	27 940	13 126	14 814	18 951	7 145	11 806	8 989	5 981	3 008
25-29	43 962	16 349	27 612	30 125	11 358	18 767	13 837	4 991	8 845
30-34	57 560	22 901	34 660	33 295	15 265	23 030	19 265	7 636	11 630
35-39	59 838	21 189	38 649	36 393	11 534	24 859	23 445	9 655	13 790
40-44	79 957	33 141	46 815	48 233	20 111	28 121	31 724	13 030	18 694
45-49	91 147	39 150	51 996	59 333	26 548	32 785	31 813	12 602	19 211
50-54	87 288	33 619	53 669	50 286	20 920	29 366	37 002	12 699	24 303
55-59	74 551	30 214	44 337	39 572	17 374	22 198	34 980	12 840	22 139
60-64	71 217	26 647	44 570	36 084	13 873	22 211	35 133	12 774	22 359
65-69	62 035	26 266	35 768	31 736	11 689	20 047	30 298	14 577	15 721
70-74	47 893	20 586	27 307	21 710	8 654	13 056	26 182	11 932	14 251
75+	40 999	16 494	24 505	21 314	8 581	12 733	19 685	7 913	11 772
Bilinmeyen Unknown	4 990	726	4 264	2 146	522	2 624	1 844	204	1 640

2.9 Yaş grubuna göre süregelen hastalığa sahip olan nüfus (devam)

Population having chronic illnesses by age group (continued)

A. Toplam - Total B. Erkek - Males C. Kadın - Females

Yaş grubu Age group	Toplam - Total			Kent - Urban			Kır - Rural		
	A	B	C	A	B	C	A	B	C
İç Anadolu Bölgesi - Central Anatolia Region									
Toplam-Total	1 170 884	454 690	716 194	838 591	328 417	510 175	332 293	126 273	206 019
0-4	21 781	12 992	8 789	17 649	9 817	7 831	4 133	3 175	958
5-9	24 425	14 000	10 425	20 484	11 789	8 695	3 941	2 211	1 730
10-14	15 128	7 864	7 265	12 776	6 370	6 407	2 352	1 494	858
15-19	25 807	12 552	13 255	18 482	10 885	7 597	7 325	1 667	5 658
20-24	35 290	15 250	20 039	28 812	12 579	16 233	6 477	2 671	3 806
25-29	60 161	22 108	38 052	46 569	18 393	28 176	13 592	3 715	9 876
30-34	68 642	25 618	43 024	54 218	20 259	33 959	14 424	5 359	9 065
35-39	84 750	29 903	54 847	64 838	23 219	41 619	19 912	6 684	13 228
40-44	98 071	34 295	63 776	75 110	25 322	49 789	22 960	8 973	13 987
45-49	115 753	45 395	70 358	87 516	33 523	53 994	28 236	11 872	16 364
50-54	120 784	41 579	79 205	89 148	32 126	57 021	31 636	9 453	22 184
55-59	109 087	38 821	70 266	78 249	28 171	50 078	30 838	10 650	20 188
60-64	124 352	45 678	78 674	80 467	31 600	48 866	43 886	14 078	29 808
65-69	107 010	44 360	62 650	66 093	25 927	40 166	40 917	18 433	22 484
70-74	81 273	34 096	47 176	49 527	20 774	28 752	31 746	13 322	18 424
75+	78 571	30 179	48 391	48 653	17 663	30 990	29 918	12 516	17 401
Bilinmeyen Unknown	-	-	-	-	-	-	-	-	-
Karadeniz Bölgesi - Black Sea Region									
Toplam-Total	801 155	323 677	477 478	355 852	145 330	210 522	445 303	178 347	266 956
0-4	13 340	8 707	4 633	5 219	3 224	1 995	8 121	5 483	2 638
5-9	15 289	8 081	7 208	7 891	3 838	4 053	7 398	4 243	3 155
10-14	18 487	11 120	7 368	8 850	5 833	3 017	9 638	5 287	4 351
15-19	17 264	9 081	8 183	8 323	4 231	4 092	8 941	4 850	4 091
20-24	20 816	10 210	10 606	9 416	4 694	4 722	11 400	5 516	5 884
25-29	35 386	16 198	19 187	15 598	6 633	8 965	19 788	9 565	10 222
30-34	47 074	19 770	27 303	26 159	9 893	16 265	20 915	9 877	11 038
35-39	54 958	21 528	33 430	30 585	12 462	18 123	24 373	9 066	15 307
40-44	66 800	24 139	42 661	34 545	13 536	21 009	32 255	10 603	21 652
45-49	78 418	30 354	48 065	39 975	16 486	23 490	38 443	13 868	24 575
50-54	78 484	30 595	47 889	37 971	14 920	23 051	40 513	15 675	24 838
55-59	73 530	25 414	48 116	29 231	8 958	20 273	44 299	16 456	27 843
60-64	77 262	28 716	48 546	30 631	12 442	18 189	46 631	16 274	30 357
65-69	79 917	31 224	48 692	29 972	11 640	18 332	49 944	19 584	30 360
70-74	62 170	25 876	36 294	21 138	9 495	11 643	41 032	16 381	24 651
75+	55 489	21 528	33 958	18 183	6 325	11 856	37 306	15 203	22 102
Bilinmeyen Unknown	6 472	1 134	5 338	2 165	719	1 446	4 307	415	3 892

2.9 Yaş grubuna göre süregelen hastalığa sahip olan nüfus (devam)

Population having chronic illnesses by age group (continued)

A. Toplam - Total B. Erkek - Males C. Kadın - Females

Yaş grubu Age group	Toplam - Total			Kent - Urban			Kır - Rural		
	A	B	C	A	B	C	A	B	C
Doğu Anadolu Bölgesi - East Anatolia Region									
Toplam-Total	568 873	247 101	321 772	239 132	99 985	139 147	329 740	147 116	182 624
0-4	21 015	12 520	8 495	7 402	5 080	2 322	13 613	7 439	6 173
5-9	24 307	14 512	9 794	10 743	7 028	3 714	13 564	7 484	6 080
10-14	22 431	13 154	9 277	8 401	4 655	3 746	14 030	8 499	5 531
15-19	24 520	11 402	13 119	9 830	4 445	5 385	14 690	6 957	7 734
20-24	28 124	12 204	15 920	10 069	4 641	5 428	18 055	7 563	10 492
25-29	41 960	20 688	21 272	16 402	5 919	10 483	25 558	14 769	10 789
30-34	44 428	18 073	26 354	18 371	7 086	11 285	26 057	10 987	15 069
35-39	50 436	19 356	31 081	23 192	7 736	15 456	27 245	11 620	15 625
40-44	47 773	19 483	28 290	23 626	9 958	13 668	24 147	9 525	14 622
45-49	53 759	20 395	33 364	23 642	9 061	14 581	30 117	11 334	18 783
50-54	48 412	20 420	27 993	20 983	8 307	12 677	27 428	12 113	15 316
55-59	38 115	13 397	24 718	17 644	5 958	11 686	20 471	7 439	13 032
60-64	35 953	14 769	21 184	15 049	6 197	8 852	20 904	8 572	12 332
65-69	33 061	12 300	20 761	12 311	4 374	7 937	20 751	7 926	12 824
70-74	24 674	11 303	13 371	9 801	4 279	5 522	14 873	7 024	7 849
75+	26 881	12 151	14 731	10 116	4 819	5 296	16 767	7 332	9 435
Bilinmeyen Unknown	3 023	974	2 048	1 551	441	1 110	1 472	533	938

2.9 Yaş grubuna göre süregelen hastalığa sahip olan nüfus (devam)

Population having chronic illnesses by age group (continued)

A. Toplam - Total B. Erkek - Males C. Kadın - Females

Yaş grubu Age group	Toplam - Total			Kent - Urban			Kır - Rural		
	A	B	C	A	B	C	A	B	C
Güneydoğu Anadolu Bölgesi - Southeast Anatolia Region									
Toplam-Total	473 575	211 905	261 670	347 798	160 271	187 523	125 777	51 631	74 144
0-4	30 151	18 051	12 100	24 548	14 968	9 580	5 603	3 083	2 520
5-9	24 541	13 364	11 177	19 607	10 680	8 927	4 934	2 684	2 250
10-14	25 096	12 116	12 980	18 214	8 360	9 854	6 882	3 756	3 126
15-19	21 053	10 814	10 238	14 839	7 526	7 313	6 213	3 288	2 925
20-24	24 968	10 880	14 088	18 732	8 177	10 555	6 235	2 703	3 533
25-29	36 588	17 512	19 075	27 215	13 324	13 891	9 373	4 188	5 184
30-34	40 189	15 185	25 003	31 730	12 080	19 650	8 458	3 105	5 353
35-39	42 536	22 004	20 533	32 429	17 293	15 136	10 108	4 711	5 397
40-44	42 491	15 418	27 072	30 239	11 003	19 235	12 252	4 415	7 837
45-49	41 507	16 520	24 987	30 392	12 250	18 142	11 115	4 270	6 845
50-54	35 736	13 602	22 134	26 495	10 972	15 522	9 242	2 630	6 612
55-59	32 613	14 508	18 105	22 137	10 533	11 603	10 476	3 975	6 502
60-64	28 141	12 671	15 469	19 680	9 186	10 494	8 461	3 485	4 975
65-69	21 146	7 545	13 601	13 856	5 403	8 453	7 290	2 142	5 148
70-74	13 766	6 714	7 052	9 303	4 996	4 307	4 463	1 718	2 745
75+	10 822	4 721	6 099	7 121	3 381	3 740	3 701	1 340	2 359
Bilinmeyen Unknown	2 231	277	1 954	1 260	139	1 121	971	138	833

2.10 Eğitim durumuna göre süregelen hastalığa sahip olan nüfus
[6 >= yaş]

A. Toplam B. Erkek C. Kadın

Eğitim durumu (USES, 97)									
Okuma yazma bilenler									
Toplam Total			Okuma-yazma bilmeyen Illiterate			Okuma yazma bilen toplama Total of literate		Bir okul bitirmeyen No school completed	
A	B	C	B	C		B	C	B	C
Türkiye									
Toplam	6 439 664	2 607 175	3 832 490	254 929	1 342 608	2 351 976	2 489 488	321 816	418 773
Kent	4 189 702	1 704 979	2 484 723	127 353	731 310	1 577 624	1 753 159	190 145	264 049
Kır	2 249 962	902 196	1 347 767	127 576	611 298	774 352	736 329	131 671	154 723
Marmara Bölgesi									
Toplam	1 903 259	773 735	1 129 525	48 310	285 501	725 426	843 770	79 129	118 036
Kent	1 508 432	620 958	887 474	33 799	206 987	587 159	680 233	56 860	88 116
Kır	394 827	152 777	242 051	14 511	78 514	138 267	163 537	22 269	29 920
Ege Bölgesi									
Toplam	807 986	321 746	486 241	30 444	155 902	291 302	330 339	38 444	51 930
Kent	484 840	191 296	293 543	13 769	76 223	177 528	217 321	21 436	32 694
Kır	323 147	130 449	192 697	16 675	79 679	113 774	113 018	17 008	19 237
Akdeniz Bölgesi									
Toplam	819 947	338 205	481 742	31 032	163 284	307 172	318 459	43 426	55 174
Kent	483 176	199 998	283 178	15 544	84 785	184 453	198 394	26 366	31 010
Kır	336 771	138 207	198 564	15 487	78 499	122 719	120 065	17 060	24 164
İç Anadolu Bölgesi									
Toplam	1 143 605	438 308	705 297	24 307	199 013	414 000	506 286	39 530	70 764
Kent	815 691	315 456	500 236	13 482	119 141	301 974	381 096	24 560	46 815
Kır	327 914	122 853	205 062	10 825	79 872	112 026	125 190	14 970	23 949
Karadeniz Bölgesi									
Toplam	784 804	313 102	471 702	35 369	197 504	277 734	274 057	44 219	61 766
Kent	349 285	141 530	207 754	9 273	70 910	132 257	136 843	17 725	25 653
Kır	435 519	171 572	263 948	26 096	126 594	145 477	137 214	26 495	36 113
Doğu Anadolu Bölgesi									
Toplam	542 507	231 831	310 676	45 667	183 200	185 897	127 476	34 048	25 883
Kent	229 700	93 595	136 105	16 370	71 435	77 224	64 670	11 051	11 602
Kır	312 807	138 237	174 570	29 297	111 765	108 673	62 806	22 997	14 281
Güneydoğu Anadolu Bölgesi									
Toplam	437 554	190 247	247 307	39 800	158 203	150 446	89 107	43 019	35 219
Kent	318 578	142 146	176 432	25 116	101 827	117 029	74 606	32 146	28 160
Kır	118 977	48 101	70 875	14 684	56 375	33 417	14 501	10 873	7 060

2.10 Population having chronic illnesses by educational level
[6 >= age]

A. Total B. Males C. Females

Educational level (ISCED, 97)												
Literate												
Bitirilen okul - Completed school												
İlkokul Primary school		İlköğretim Primary education		Ortaokul veya dengi meslek okulları Junior high school or equivalent		Lise veya dengi meslek okulları High school or equivalent		Yüksek öğretim Higher education		Bilinmeyen Unknown		
B	C	B	C	B	C	B	C	B	C	B	C	
Turkey												
1 287 992	1 568 221	31 923	27 976	240 377	166 595	306 975	218 972	162 895	88 952	267	393	Total
782 995	1 049 184	22 695	21 229	181 963	143 035	254 982	192 736	144 844	82 926	-	254	Urban
504 997	519 037	9 228	6 747	58 413	23 559	51 992	26 237	18 051	6 026	267	139	Rural
Marmara Region												
396 124	524 115	9 273	9 392	74 717	70 840	105 529	88 392	60 652	32 995	-	254	Total
308 070	408 383	7 913	8 634	65 437	64 399	93 721	79 410	55 158	31 291	-	254	Urban
88 055	115 732	1 360	758	9 279	6 441	11 809	8 982	5 495	1 704	-	-	Rural
Aegean Region												
179 336	222 710	3 900	3 735	27 419	18 866	27 472	22 133	14 730	10 963	-	-	Total
98 069	136 560	2 241	2 571	19 398	16 508	23 550	19 064	12 834	9 924	-	-	Urban
81 268	86 150	1 659	1 164	8 021	2 358	3 922	3 069	1 896	1 040	-	-	Rural
Mediterranean Region												
167 757	198 232	4 565	3 565	31 685	23 813	41 346	28 679	18 394	8 997	-	-	Total
86 982	112 878	2 881	2 242	21 468	20 421	30 979	23 818	15 777	8 025	-	-	Urban
80 775	85 354	1 684	1 323	10 218	3 391	10 365	4 861	2 617	972	-	-	Rural
Central Anatolia Region												
220 189	325 455	5 519	5 552	44 144	31 129	63 411	47 237	41 208	26 149	-	-	Total
138 879	233 841	4 676	4 714	35 709	25 660	57 981	44 162	40 169	25 904	-	-	Urban
81 309	91 614	843	838	8 435	5 469	5 430	3 075	1 039	245	-	-	Rural
Black Sea Region												
157 798	179 168	3 056	2 574	28 217	10 042	29 108	15 683	15 337	4 825	-	139	Total
62 984	87 198	1 957	1 154	16 864	7 401	20 880	11 635	11 847	3 802	-	-	Urban
94 814	91 970	1 099	1 420	11 353	2 640	8 227	4 048	3 489	1 023	-	139	Rural
East Anatolia Region												
98 367	78 024	3 821	2 638	18 198	7 499	23 669	10 391	7 794	3 041	267	-	Total
36 689	35 538	1 621	1 524	10 022	4 899	13 254	8 810	4 587	2 297	-	-	Urban
61 678	42 486	2 200	1 114	8 175	2 600	10 416	1 581	3 207	744	267	-	Rural
Southeast Anatolia Region												
68 421	40 516	1 789	521	15 997	4 408	16 439	6 459	4 781	1 982	-	-	Total
51 322	34 786	1 406	391	13 065	3 748	14 618	5 837	4 472	1 684	-	-	Urban
17 099	5 731	382	130	2 933	660	1 821	622	309	298	-	-	Rural

2.11 Medeni duruma göre süregelen hastalığa sahip olan nüfus
[15>yaş]

A. Toplam			B. Erkek		C. Kadın		Medeni durum			
	Toplam Total			Hiç evlenmedi Never married		Evli Married				
	A	B	C	B	C	B	C			
Türkiye										
Toplam	6 133 431	2 439 294	3 694 137	234 618	221 086	2 079 769	2 624 152			
Kent	3 973 434	1 586 194	2 387 240	162 422	156 708	1 345 622	1 658 788			
Kır	2 159 997	853 100	1 306 897	72 195	64 378	734 147	965 364			
Marmara Bölgesi										
Toplam	1 821 206	729 761	1 091 444	69 442	66 195	613 581	764 323			
Kent	1 437 369	582 274	855 095	59 023	56 102	491 517	592 615			
Kır	383 837	147 487	236 350	10 419	10 092	122 064	171 707			
Ege Bölgesi										
Toplam	781 197	305 848	475 349	23 872	22 200	264 739	327 821			
Kent	465 812	179 704	286 108	16 088	16 058	150 988	181 918			
Kır	315 386	126 144	189 242	7 784	6 141	113 752	145 903			
Akdeniz Bölgesi										
Toplam	772 533	312 794	459 739	33 858	30 730	266 052	329 393			
Kent	450 665	181 858	268 811	20 187	21 010	154 093	186 346			
Kır	321 868	130 940	190 928	13 670	9 720	111 959	143 047			
İç anadolu Bölgesi										
Toplam	1 100 550	419 834	689 715	33 607	37 724	368 909	485 525			
Kent	787 683	300 441	487 242	28 024	30 130	260 502	341 084			
Kır	312 867	119 393	202 473	5 583	7 594	108 407	144 441			
Karadeniz Bölgesi										
Toplam	754 038	295 769	458 270	23 164	19 932	252 765	332 384			
Kent	333 892	132 435	201 456	10 576	9 427	113 777	142 201			
Kır	420 146	163 333	256 813	12 589	10 505	138 987	190 183			
Doğu Anadolu Bölgesi										
Toplam	501 120	206 914	294 206	26 818	24 917	173 632	215 767			
Kent	212 586	83 221	129 364	10 542	10 341	69 723	96 138			
Kır	288 534	123 693	164 841	16 276	14 577	103 908	119 628			
Güneydoğu Anadolu Bölgesi										
Toplam	393 787	168 374	225 414	23 856	19 389	140 091	168 940			
Kent	285 428	126 264	159 164	17 983	13 640	105 021	118 485			
Kır	108 358	42 109	66 249	5 873	5 749	35 070	50 454			

2.11 Population having chronic illnesses by marital status
[15>=age]

A. Total B. Males C. Females

Marital status								
Evli-ayrı yaşıyor Married, living seperately		Boşandı Divorced		Eşi öldü Widowed		Bilinmeyen Unknown		
B	C	B	C	B	C	B	C	
Turkey								
6 991	28 081	22 032	60 784	95 705	759 507	180	527	Total
5 012	21 803	16 029	50 392	57 109	499 290	-	254	Urban
1 979	6 277	6 003	10 387	38 596	260 214	180	273	Rural
Marmara Region								
2 421	8 060	8 009	24 460	36 309	228 153	-	254	Total
1 838	7 107	5 769	21 000	24 127	178 017	-	254	Urban
582	954	2 240	3 460	12 182	50 136	-	-	Rural
Aegean Region								
779	3 869	4 650	9 585	11 628	111 874	180	-	Total
599	2 706	4 349	8 335	7 681	77 090	-	-	Urban
180	1 163	301	1 251	3 947	34 784	180	-	Rural
Mediterranean Region								
1 320	4 778	2 857	8 043	8 707	86 795	-	-	Total
590	3 580	1 972	6 771	5 012	51 103	-	-	Urban
730	1 197	885	1 272	3 695	35 692	-	-	Rural
Central Anatolia Region								
841	5 128	2 525	10 371	13 953	150 967	-	-	Total
841	4 540	1 865	9 418	9 209	102 069	-	-	Urban
-	588	660	953	4 744	48 898	-	-	Rural
Black Sea Region								
915	2 922	3 082	4 885	15 843	98 008	-	139	Total
637	1 957	1 536	2 562	5 909	45 310	-	-	Urban
277	966	1 546	2 323	9 934	52 698	-	139	Rural
East Anatolia Region								
108	1 321	328	1 781	6 029	50 286	-	134	Total
-	633	105	652	2 852	21 600	-	-	Urban
108	688	223	1 128	3 177	28 686	-	134	Rural
Southeast Anatolia Region								
609	2 002	581	1 659	3 237	33 424	-	-	Total
507	1 280	433	1 659	2 319	24 100	-	-	Urban
101	722	148	-	917	9 324	-	-	Rural

2.12 İşgücü durumuna göre süregelen hastalığa sahip olan nüfus

Population having chronic illnesses by labor force status

[15 >= yaş - age]

A. Toplam - Total B. Erkek - Males C. Kadın - Females

İşgücü - Labor force													
Genel toplam General total			Toplam Total		İstihdam Employed		İşsiz Unemployed		İşgücünde olmayan Not in labor force		Bilinmeyen Unknown		
A	B	C	B	C	B	C	B	C	B	C	B	C	
Türkiye - Turkey													
Toplam-Total	6 133 431	2 439 294	3 694 137	1 136 099	266 059	1 019 309	231 862	116 789	34 198	1 303 196	3 427 550	-	527
Kent-Urban	3 973 434	1 586 194	2 387 240	761 371	155 634	674 966	125 421	86 405	30 213	824 823	2 231 352	-	254
Kır-Rural	2 159 997	853 100	1 306 897	374 728	110 425	344 343	106 440	30 385	3 985	478 372	1 196 199	-	273
Marmara Bölgesi - Marmara Region													
Toplam-Total	1 821 206	729 762	1 091 444	345 410	92 331	312 616	79 785	32 795	12 546	384 351	998 860	-	254
Kent-Urban	1 437 369	582 274	855 095	281 687	67 953	252 777	56 425	28 910	11 528	300 587	786 988	-	254
Kır-Rural	383 837	147 487	236 350	63 723	24 378	59 838	23 360	3 885	018	83 764	211 872	-	-
Ege Bölgesi - Aegean Region													
Toplam-Total	781 197	305 848	475 349	146 158	53 579	130 989	45 613	15 167	7 966	159 691	421 770	-	-
Kent-Urban	465 812	179 704	286 108	85 907	22 806	72 836	15 545	13 071	7 261	93 798	263 302	-	-
Kır-Rural	315 386	126 144	189 242	60 251	30 773	58 154	30 069	2 097	704	65 894	158 468	-	-
Akdeniz Bölgesi - Mediterranean Region													
Toplam-Total	772 533	312 794	459 739	154 456	31 747	138 142	26 071	16 313	5 677	158 338	427 992	-	-
Kent-Urban	450 665	181 854	268 811	90 193	17 355	77 336	12 758	12 857	4 597	91 661	251 455	-	-
Kır-Rural	321 868	130 940	190 928	64 263	14 392	60 807	13 313	3 456	1 079	66 677	176 536	-	-
İç Anadolu Bölgesi - Central Anatolia Region													
Toplam-Total	1 109 550	419 834	689 715	172 278	34 852	160 483	31 345	11 795	3 507	247 556	654 863	-	-
Kent-Urban	787 683	300 441	487 242	130 900	30 208	120 951	26 701	9 949	3 507	169 541	457 033	-	-
Kır-Rural	321 867	119 393	202 473	41 378	4 644	39 532	4 644	1 846	-	78 015	197 830	-	-
Karadeniz Bölgesi - Black Sea Region													
Toplam-Total	754 038	295 768	458 270	125 438	23 555	113 264	21 970	12 173	1 584	170 331	434 576	-	139
Kent-Urban	333 892	132 435	201 456	62 114	7 907	56 639	6 859	5 475	1 048	70 322	193 550	-	-
Kır-Rural	420 146	163 333	256 813	63 324	15 648	56 625	15 111	6 699	537	100 009	241 027	-	139
Doğu Anadolu Bölgesi - East Anatolia Region													
Toplam-Total	501 120	206 915	294 206	98 217	21 893	84 382	20 513	13 835	1 380	108 697	272 179	-	134
Kent-Urban	212 586	83 221	129 364	38 464	4 833	34 770	3 028	3 694	1 005	44 758	125 311	-	-
Kır-Rural	288 534	123 693	164 841	59 753	17 060	49 612	17 485	10 141	375	63 940	146 868	-	134
Güneydoğu Anadolu Bölgesi - Southeast Anatolia Region													
Toplam-Total	393 787	168 373	225 414	94 143	8 103	79 432	6 565	14 711	1 538	74 230	217 311	-	-
Kent-Urban	285 428	126 264	159 164	72 108	5 371	59 658	4 185	12 450	1 266	54 157	153 793	-	-
Kır-Rural	108 358	42 109	66 249	22 035	2 732	19 774	2 460	2 261	272	20 074	63 518	-	-

2.13 Sosyal güvenliğe kayıtlılık durumuna göre süregelen hastalığa sahip olan nüfus

Population having chronic illnesses by the registration status of social security

A. Toplam - Total B. Erkek - Males C. Kadın - Females									
	Toplam			Sosyal güvenliğe kayıtlı olma durumu				Sosyal güvenliği olmayan	
	Total			The status of registration of social security				Not having social security	
				Kendi adına		Bağımlı			
	A	B	C	B	C	B	C	B	C
Türkiye - Turkey									
Toplam-Total	6 659 203	2 742 994	3 916 209	1 479 026	401 819	232 448	2 126 484	1 031 519	1 387 903
Kent-Urban	4 345 535	1 800 146	2 545 389	1 068 706	322 918	176 245	1 508 672	555 195	713 796
Kır-Rural	2 313 668	942 847	1 370 820	410 321	78 901	56 203	617 812	476 324	674 107
Marmara Bölgesi - Marmara Region									
Toplam-Total	1 965 295	813 055	1 152 240	498 709	146 264	78 753	675 392	235 593	330 583
Kent-Urban	1 562 776	655 559	907 217	412 023	131 577	67 567	540 186	175 969	235 453
Kır-Rural	402 519	157 496	245 023	86 686	14 687	11 186	135 206	59 623	95 130
Ege Bölgesi - Aegean Region									
Toplam-Total	829 859	334 743	495 115	180 763	49 702	23 129	263 815	130 851	181 598
Kent-Urban	499 312	199 111	300 202	122 410	43 531	15 997	178 823	60 704	77 849
Kır-Rural	330 545	135 632	194 913	58 353	6 171	7 132	84 992	70 147	103 749
Akdeniz Bölgesi - Mediterranean Region									
Toplam-Total	849 563	357 824	491 740	166 746	46 908	29 573	239 724	161 504	205 108
Kent-Urban	502 073	211 472	290 602	111 866	34 449	19 326	161 530	80 279	94 623
Kır-Rural	347 490	146 352	201 138	54 880	12 459	10 247	78 194	81 225	110 485
İç Anadolu Bölgesi - Central Anatolia Region									
Toplam-Total	1 170 884	454 690	716 195	319 744	95 300	42 133	467 841	92 813	153 054
Kent-Urban	838 591	328 417	510 175	236 037	73 042	33 091	348 736	59 289	88 397
Kır-Rural	332 293	126 273	206 020	83 707	22 258	9 042	119 105	33 524	64 657
Karadeniz Bölgesi - Black Sea Region									
Toplam-Total	801 155	323 677	477 478	190 011	43 155	26 332	286 091	107 334	148 231
Kent-Urban	355 852	145 330	210 522	97 869	26 273	16 305	141 876	31 156	42 372
Kır-Rural	445 303	178 347	266 956	92 142	16 882	10 027	144 215	76 178	105 859
Doğu Anadolu Bölgesi - East Anatolia Region									
Toplam-Total	568 873	247 101	321 772	70 987	13 912	15 865	112 581	160 250	195 278
Kent-Urban	239 132	99 985	139 147	41 065	8 278	9 562	67 937	49 358	62 931
Kır-Rural	329 741	147 116	182 625	29 922	5 634	6 303	44 644	110 892	132 347
Güneydoğu Anadolu Bölgesi - Southeast Anatolia Region									
Toplam-Total	473 575	211 905	261 670	52 067	6 578	16 663	81 040	143 174	174 051
Kent-Urban	347 798	160 273	187 525	47 434	5 769	14 397	69 584	98 441	112 172
Kır-Rural	125 777	51 632	74 145	4 633	810	2 266	11 456	44 733	61 879

2.14 Sosyal güvenlik kurumuna kayıtlılık durumuna göre süregelen hastalığa sahip olan nüfus
Population having chronic illnesses by the registration status of social security institution

A. Toplam - Total		B. Erkek - Males		C. Kadın - Females		Sosyal güvenlik kurumu - Social security institution							
			Sosyal Sigortalar Kurumu Social Security Institution		Emekli Sandığı Retirement Fund		Bağkur Self employment		Diğer Other		Bilinmeyen Unknown		
Toplam Total													
			A	B	C	B	C	B	C	B	C	B	C
Türkiye - Turkey													
Toplam-Total	4 239 779	1 711 474	2 528 305	918 858	1 331 874	371 245	565 477	409 709	604 995	-	1 257	11 662	24 702
Kent-Urban	3 076 543	1 244 951	1 831 592	716 281	1 018 434	289 350	449 213	233 405	351 146	-	1 108	5 915	11 691
Kır-Rural	1 163 237	466 523	696 713	202 577	313 441	81 895	116 263	176 304	253 849	-	149	5 747	13 011
Marmara Bölgesi - Marmara Region													
Toplam-Total	1 399 119	577 462	821 657	364 179	500 229	98 516	148 397	113 303	168 677	-	640	1 464	3 713
Kent-Urban	1 151 354	479 590	671 764	322 488	434 586	80 211	123 297	75 560	110 935	-	491	1 331	2 456
Kır-Rural	247 765	97 872	149 893	41 691	65 643	18 306	25 101	37 743	57 743	-	149	133	1 257
Ege Bölgesi - Aegean Region													
Toplam-Total	517 409	203 892	313 517	108 147	165 242	39 150	63 649	56 144	83 438	-	-	451	1 189
Kent-Urban	360 761	138 407	222 354	80 773	124 869	30 795	51 932	26 521	44 800	-	-	320	753
Kır-Rural	156 648	65 485	91 163	27 374	40 373	8 355	11 718	29 624	38 638	-	-	132	436
Akdeniz Bölgesi - Mediterranean Region													
Toplam-Total	482 951	196 319	286 631	93 702	137 183	44 287	61 382	58 330	88 066	-	-	-	-
Kent-Urban	327 172	131 193	195 979	64 877	97 215	34 256	49 228	32 060	49 532	-	-	-	-
Kır-Rural	155 779	65 126	90 653	28 826	39 968	10 031	12 154	26 270	38 534	-	-	-	-
İç Anadolu Bölgesi - Central Anatolia Region													
Toplam-Total	925 018	361 877	563 140	164 656	254 844	99 577	159 219	89 409	131 556	-	449	8 235	17 071
Kent-Urban	690 905	269 128	421 777	133 267	203 411	83 821	136 329	48 546	74 963	-	449	3 494	6 625
Kır-Rural	234 112	92 749	141 363	31 389	51 433	15 756	22 890	40 864	56 594	-	-	4 741	10 446
Karadeniz Bölgesi - Black Sea Region													
Toplam-Total	545 589	216 342	329 247	112 180	171 757	47 145	71 818	55 618	83 153	-	168	1 400	2 350
Kent-Urban	282 323	114 174	168 150	58 965	84 720	29 242	46 548	25 197	35 235	-	168	770	1 478
Kır-Rural	263 265	102 168	161 097	53 214	87 037	17 903	25 270	30 421	47 918	-	-	630	872
Doğu Anadolu Bölgesi - East Anatolia Region													
Toplam-Total	213 344	86 850	126 494	39 739	56 647	26 802	40 765	20 309	29 082	-	-	-	-
Kent-Urban	126 842	50 627	76 216	23 474	33 865	16 844	25 131	10 309	17 219	-	-	-	-
Kır-Rural	86 501	36 223	50 278	16 264	22 782	9 958	15 634	10 001	11 863	-	-	-	-
Güneydoğu Anadolu Bölgesi - Southeast Anatolia Region													
Toplam-Total	156 350	68 731	87 619	36 255	45 972	15 768	20 246	16 595	21 022	-	-	112	379
Kent-Urban	137 185	61 832	75 353	32 437	39 764	14 181	16 748	15 213	18 462	-	-	-	379
Kır-Rural	19 165	6 899	12 266	3 818	6 208	1 587	3 498	1 382	2 560	-	-	112	-

ÖZÜRLÜ NÜFUSUN ÖZÜR TÜRLERİNE İLİŞKİN NİTELİKLERİ

Characteristics of Disabled Population by Types of Disability

	Sayfa Page	
3.1 Özürlü türüne göre özürlü nüfus	67	3.1 Disabled population by type of disability
3.2 Özürlü türü ve özürlü ortaya çıkış zamanına göre özürlü nüfus		3.2 Disabled population by type of disability and the time of coming into being disability
Ortopedik özürlüler	68	Orthopedical disability
Görme özürlüler	69	Seeing disability
İşitme özürlüler	70	Hearing disability
Dil ve konuşma özürlüler	71	Speaking disability
Zihinsel özürlüler	72	Mental disability
3.3 Özürlü türü ve doğuştan gelen özürlü nedenine göre özürlü nüfus		3.3 Disabled population by type of disability and the cause of disability coming from congenital
Ortopedik özürlüler	74	Orthopedical disability
Görme özürlüler	76	Seeing disability
İşitme özürlüler	78	Hearing disability
Zihinsel özürlüler	80	Mental disability
3.4 Özürlü türü ve sonradan olan özürlü nedenine göre özürlü nüfus		3.4 Disabled population by type of disability and the cause of disability being from subsequent
Ortopedik özürlüler	82	Orthopedical disability
Görme özürlüler	84	Seeing disability
İşitme özürlüler	86	Hearing disability
Zihinsel özürlüler	88	Mental disability
3.5 Özürlü nedenine göre dil ve konuşma özürlü nüfus	90	3.5 Speaking disabled population by the cause of disability
3.6 Özürlü türü ve derecesine göre özürlü nüfus		3.6 Disabled population by type of disability and degree of disability
Ortopedik özürlüler	92	Orthopedical disability
Görme özürlüler	94	Seeing disability
İşitme özürlüler	96	Hearing disability
Dil ve konuşma özürlüler	98	Speaking disability
Zihinsel özürlüler	100	Mental disability
3.7 Özürlü türü ve tedavi olma durumuna göre özürlü nüfus		3.7 Disabled population by type of disability and the status of being treatment
Ortopedik özürlüler	102	Orthopedical disability
Görme özürlüler	103	Seeing disability
İşitme özürlüler	104	Hearing disability
Dil ve konuşma özürlüler	105	Speaking disability
Zihinsel özürlüler	106	Mental disability
3.8 Özürlü türü ve günlük yaşamı etkileyen güçlükler göre özürlü nüfus		3.8 Disabled population by type of disability and the difficulties affecting daily life
Ortopedik özürlüler	108	Orthopedical disability
Görme özürlüler	110	Seeing disability
İşitme özürlüler	112	Hearing disability
Dil ve konuşma özürlüler	114	Speaking disability
Zihinsel özürlüler	116	Mental disability

3.1 Özürlü türüne göre özürlü nüfus - Disabled population by type of disability

A. Toplam-Total B. Erkek-Males C. Kadın-Females

	Özrün türü - Type of disability												
	Toplam Total			Ortopedik özür Orthopedical disability		Görme özür Seeing disability		İşitme özür Hearing disability		Dil ve konuşma özür Speaking disability		Zihinsel özür Mental disability	
	A	B	C	B	C	B	C	B	C	B	C	B	C
Toplam-Total	1 772 315	1 039 942	732 373	503 552	354 078	238 304	174 009	137 998	114 809	164 940	98 068	199 028	132 215
0-9	216 805	123 922	92 883	48 370	41 572	25 903	20 437	15 689	11 740	41 108	23 117	36 517	23 164
10-19	243 580	142 039	101 541	58 136	37 730	24 793	20 484	18 108	17 640	32 563	21 511	42 415	30 285
20-29	312 743	198 051	114 692	96 258	55 334	35 235	20 587	23 149	16 674	32 864	19 731	51 846	29 978
30-39	268 354	164 160	104 194	84 833	47 556	31 514	16 769	18 506	18 141	21 451	11 422	31 212	25 214
40-49	209 959	132 167	77 792	69 139	41 013	30 930	18 534	14 679	12 913	13 815	6 956	20 971	9 833
50-59	164 852	94 146	70 706	52 943	38 334	26 496	14 749	10 938	9 882	9 965	5 357	7 691	5 333
60-69	180 813	96 682	84 131	50 661	48 062	30 047	24 718	15 503	11 493	7 819	6 590	5 008	4 570
70+	173 987	88 151	85 836	43 073	43 879	33 076	32 731	21 287	16 326	5 216	3 384	3 054	3 838
Bilinmeyen Unknown	1 222	624	598	139	598	310	-	139	-	139	-	314	-
Kent-Urban	911 538	532 880	378 658	269 684	182 222	120 192	94 738	69 528	62 054	85 753	52 165	91 181	66 495
Kır-Rural	860 777	507 062	353 715	233 869	171 856	118 112	79 271	68 472	52 756	79 186	45 904	107 847	65 721
Marmara	402 622	233 597	169 025	118 983	81 255	56 446	40 337	32 807	34 728	37 074	21 535	37 330	29 473
Ege	232 342	139 551	92 791	66 470	40 386	32 340	22 397	19 455	13 092	19 662	14 313	28 089	19 790
Akdeniz	230 670	131 068	99 602	63 917	44 680	27 266	24 181	15 983	14 032	20 556	13 474	26 661	21 996
İç Anadolu	307 135	176 107	131 028	84 746	65 504	41 041	32 956	23 726	20 077	29 668	14 667	38 861	20 606
Karadeniz	264 386	148 518	115 868	69 974	61 474	31 754	22 584	20 460	16 073	22 198	15 662	31 779	19 870
Doğu Anadolu	155 475	96 819	58 656	47 857	30 197	20 973	14 126	10 812	8 057	16 163	8 574	17 167	9 915
Güneydoğu A.	179 685	114 282	65 403	51 606	30 584	28 485	17 426	14 757	8 749	19 617	9 844	19 139	10 566
Southeast A													

Not: Özürlü bireyin birden fazla özürlü var ise ilgili her bir özürlü grubunda
içerilmiştir.

Note: If a disabled person has more than one disability, this person is
included in every related type of disability

3.2 Özürlü türü ve özürlü ortaya çıkış zamanına göre özürlü nüfus

Disabled population by type of disability and the appearance time of disability

A. Toplam Total B. Erkek Males C. Kadın Females

	Özrün ortaya çıkış zamanı The appearance time of disability								
	Toplam Total			Doğuştan Congenital		Sonradan Subsequent		Bilinmeyen Unknown	
	A	B	C	B	C	B	C	B	C
Türkiye - Turkey									
Toplam-Total	857 631	503 553	354 079	103 313	96 760	383 551	245 053	11 689	12 265
Kent-Urban	451 906	269 684	182 222	51 844	46 153	211 987	129 466	5 853	6 604
Kır-Rural	405 725	233 869	171 856	51 469	50 607	171 564	115 587	5 835	5 661
Marmara Bölgesi - Marmara Region									
Toplam-Total	200 238	118 983	81 255	25 047	20 402	90 949	57 187	2 988	3 667
Kent-Urban	139 014	86 296	52 718	17 683	13 642	66 710	36 793	1 903	2 083
Kır-Rural	61 224	32 687	28 537	7 364	6 760	24 239	20 394	1 084	1 584
Ege Bölgesi - Aegean Region									
Toplam-Total	106 856	66 470	40 386	12 142	9 332	51 316	29 287	3 013	1 766
Kent-Urban	55 221	33 946	21 275	6 074	4 612	26 310	15 510	1 563	1 153
Kır-Rural	51 635	32 524	19 111	6 068	4 720	25 006	13 778	1 450	613
Akdeniz Bölgesi - Mediterranean Region									
Toplam-Total	108 597	63 917	44 680	12 300	9 080	51 293	35 103	324	496
Kent-Urban	59 763	34 161	25 602	6 068	4 847	27 934	20 259	159	496
Kır-Rural	48 834	29 756	19 078	6 232	4 233	23 359	14 845	165	-
İç Anadolu Bölgesi - Central Anatolia Region									
Toplam-Total	150 250	84 746	65 504	20 293	15 154	62 985	47 738	1 467	2 612
Kent-Urban	85 553	48 042	37 511	9 778	8 440	38 002	27 891	262	1 180
Kır-Rural	64 697	36 703	27 993	10 515	6 714	24 983	19 847	1 205	1 432
Karadeniz Bölgesi - Black Sea Region									
Toplam-Total	131 447	69 974	61 474	16 464	21 090	51 659	38 185	1 850	2 199
Kent-Urban	38 786	21 718	17 067	3 191	4 748	17 470	11 363	1 057	956
Kır-Rural	92 662	48 255	44 406	13 273	16 342	34 189	26 822	793	1 243
Doğu Anadolu Bölgesi - East Anatolia Region									
Toplam-Total	78 054	47 857	30 197	9 516	9 391	37 278	19 720	1 065	1 086
Kent-Urban	26 281	16 245	10 036	2 383	2 808	13 343	6 656	519	572
Kır-Rural	51 774	31 613	20 161	7 132	6 583	23 935	13 064	546	514
Güneydoğu Anadolu Bölgesi - Southeast Anatolia Region									
Toplam-Total	82 190	51 606	30 584	12 552	12 313	38 072	17 832	982	438
Kent-Urban	47 289	29 276	18 013	6 667	6 856	22 219	10 994	390	163
Kır-Rural	34 900	22 330	12 570	5 885	5 457	15 853	6 838	592	275

3.2 Özürlü nüfusun türü ve özürlü nüfusun ortaya çıkış zamanına göre özürlü nüfus (devam)

Disabled population by type of disability and the appearance time of disability (continued)

A. Toplam - Total B. Erkek - Males C. Kadın - Females

	Özürlü nüfusun ortaya çıkış zamanı The appearance time of disability								
	Toplam Total			Doğuştan Congenital		Sonradan Subsequent		Bilinmeyen Unknown	
	A	B	C	B	C	B	C	B	C
Görme Özürlüleri - Seeing Disability									
Türkiye - Turkey									
Toplam-Total	412 312	238 304	174 008	48 748	35 406	182 287	132 402	7 269	6 200
Kent-Urban	214 930	120 192	94 738	22 907	19 604	94 004	73 142	3 281	1 992
Kır-Rural	197 383	118 112	79 271	25 841	15 802	88 283	59 260	3 988	4 208
Marmara Bölgesi - Marmara Region									
Toplam-Total	96 783	56 446	40 337	9 160	5 489	44 828	32 480	2 458	2 369
Kent-Urban	61 194	35 203	25 991	5 549	4 212	28 205	20 347	1 449	1 432
Kır-Rural	35 589	21 242	14 346	3 611	1 277	16 623	12 133	1 009	936
Ege Bölgesi - Aegean Region									
Toplam-Total	54 737	32 340	22 397	6 581	3 909	24 133	16 983	1 625	1 505
Kent-Urban	25 011	14 806	10 204	2 513	1 958	11 941	7 938	352	308
Kır-Rural	29 726	17 533	12 193	4 068	1 951	12 192	9 045	1 273	1 197
Akdeniz Bölgesi - Mediterranean Region									
Toplam-Total	51 447	27 266	24 181	5 237	5 072	21 879	18 932	151	177
Kent-Urban	28 744	14 447	14 297	2 636	2 974	11 660	11 323	151	-
Kır-Rural	22 704	12 819	9 884	2 601	2 099	10 219	7 609	-	177
İç Anadolu Bölgesi - Central Anatolia Region									
Toplam-Total	73 997	41 041	32 956	9 045	5 443	31 490	27 100	506	413
Kent-Urban	46 290	24 282	22 009	5 304	3 068	18 695	18 941	283	-
Kır-Rural	27 707	16 759	10 947	3 741	2 375	12 795	8 159	223	413
Karadeniz Bölgesi - Black Sea Region									
Toplam-Total	54 338	31 754	22 584	6 911	5 991	23 813	16 315	1 030	278
Kent-Urban	18 947	10 546	8 401	2 756	2 832	7 599	5 570	192	-
Kır-Rural	35 390	21 207	14 183	4 155	3 159	16 214	10 746	838	278
Doğu Anadolu Bölgesi - East Anatolia Region									
Toplam-Total	35 100	20 973	14 126	5 383	3 668	15 048	9 300	543	1 158
Kent-Urban	10 693	6 512	4 182	1 532	1 371	4 685	2 709	296	102
Kır-Rural	24 406	14 461	9 944	3 851	2 297	10 363	6 591	247	1 056
Güneydoğu Anadolu Bölgesi - Southeast Anatolia Region									
Toplam-Total	45 911	28 485	17 426	6 431	5 834	21 098	11 292	956	300
Kent-Urban	24 050	14 396	9 654	2 617	3 190	11 220	6 314	558	150
Kır-Rural	21 861	14 089	7 772	3 813	2 644	9 878	4 977	398	150

3.2 Özürlü türü ve özürlü ortaya çıkış zamanına göre özürlü nüfus (devam)

Disabled population by type of disability and the appearance time of disability (continued)

A. Toplam - Total B. Erkek - Males C. Kadın - Females

	Özürlü ortaya çıkış zamanı The appearance time of disability								
	Toplam Total			Doğuştan Congenital		Sonradan Subsequent		Bilinmeyen Unknown	
	A	B	C	B	C	B	C	B	C
İşitme Özürlüleri - Hearing Disability									
Türkiye - Turkey									
Toplam-Total	252 810	138 000	114 809	40 211	34 277	94 022	75 451	3 768	5 081
Kent-Urban	131 581	69 528	62 054	16 569	15 725	51 215	43 101	1 744	3 227
Kır-Rural	121 228	68 472	52 756	23 642	18 552	42 807	32 350	2 024	1 854
Marmara Bölgesi - Marmara Region									
Toplam-Total	67 534	32 807	34 728	6 409	7 517	25 191	25 127	1 207	2 083
Kent-Urban	45 120	20 178	24 942	4 243	6 297	15 066	17 164	869	1 481
Kır-Rural	22 414	12 629	9 785	2 165	1 220	10 125	7 964	339	602
Ege Bölgesi - Aegean Region									
Toplam-Total	32 547	19 455	13 092	5 575	3 862	12 841	8 686	939	544
Kent-Urban	17 482	10 120	7 362	2 193	1 664	7 756	5 526	171	172
Kır-Rural	15 065	9 335	5 730	3 381	2 198	5 085	3 160	769	372
Akdeniz Bölgesi - Mediterranean Region									
Toplam-Total	30 016	15 983	14 032	5 237	3 540	10 747	10 322	-	171
Kent-Urban	14 259	7 528	6 731	1 210	1 038	6 317	5 522	-	171
Kır-Rural	15 757	8 456	7 301	4 027	2 502	4 429	4 800	-	-
İç Anadolu Bölgesi - Central Anatolia Region									
Toplam-Total	43 803	23 726	20 077	5 438	5 575	17 514	13 323	774	1 179
Kent-Urban	28 746	17 003	11 743	3 581	2 837	12 965	7 727	457	1 179
Kır-Rural	15 058	6 723	8 335	1 857	2 738	4 549	5 596	317	-
Karadeniz Bölgesi - Black Sea Region									
Toplam-Total	36 533	20 460	16 073	6 243	6 640	13 922	8 820	295	614
Kent-Urban	9 259	4 310	4 948	1 535	1 928	2 726	3 021	-	-
Kır-Rural	27 274	16 150	11 125	4 658	4 712	11 197	5 799	295	614
Doğu Anadolu Bölgesi - East Anatolia Region									
Toplam-Total	18 870	10 812	8 057	5 339	3 098	5 069	4 619	403	340
Kent-Urban	5 541	3 218	2 322	1 196	599	1 775	1 499	248	224
Kır-Rural	13 329	7 594	5 735	4 144	2 499	3 294	3 120	155	116
Güneydoğu Anadolu Bölgesi - Southeast Anatolia Region									
Toplam-Total	23 506	14 757	8 749	5 870	4 045	8 738	4 554	149	150
Kent-Urban	11 175	7 171	4 004	2 561	1 363	4 611	2 642	-	-
Kır-Rural	12 331	7 586	4 745	3 309	2 682	4 128	1 912	149	150

3.2 Özürlü türü ve özürlü ortaya çıkış zamanına göre özürlü nüfus (devam)

Disabled population by type of disability and the appearance time of disability (continued)

A. Toplam - Total B. Erkek - Males C. Kadın - Females

	Özürlü ortaya çıkış zamanı The appearance time of disability								
	Toplam Total			Doğuştan Congenital		Sonradan Subsequent		Bilinmeyen Unknown	
	A	B	C	B	C	B	C	B	C
Dil ve Konuşma Özürlüleri - Speaking Disability									
Türkiye - Turkey									
Toplam-Total	263 007	164 939	98 068	75 430	47 212	85 446	46 479	4 062	4 377
Kent-Urban	137 917	85 753	52 165	33 285	24 087	50 578	25 472	1 890	2 606
Kır-Rural	125 090	79 186	45 904	42 145	23 126	34 868	21 007	2 172	1 771
Marmara Bölgesi - Marmara Region									
Toplam-Total	58 609	37 074	21 535	12 966	8 274	23 392	11 427	715	1 834
Kent-Urban	41 287	25 289	15 999	9 109	7 323	15 464	7 444	715	1 231
Kır-Rural	17 322	11 785	5 537	3 857	951	7 928	3 983		603
Ege Bölgesi - Aegean Region									
Toplam-Total	33 975	19 662	14 313	9 440	7 231	9 235	7 082	986	
Kent-Urban	17 055	9 768	7 287	4 596	3 436	4 740	3 851	432	
Kır-Rural	16 920	9 894	7 026	4 845	3 795	4 495	3 232	554	
Akdeniz Bölgesi - Mediterranean Region									
Toplam-Total	34 030	20 556	13 474	9 120	5 965	10 773	6 848	664	661
Kent-Urban	18 759	11 355	7 404	4 296	3 200	6 873	3 543	186	661
Kır-Rural	15 270	9 201	6 070	4 824	2 765	3 900	3 304	477	
İç Anadolu Bölgesi - Central Anatolia Region									
Toplam-Total	44 335	29 668	14 667	12 786	5 031	16 456	8 698	426	938
Kent-Urban	26 708	18 133	8 575	6 278	2 856	11 430	5 226	426	493
Kır-Rural	17 627	11 535	6 092	6 508	2 175	5 027	3 472		445
Karadeniz Bölgesi - Black Sea Region									
Toplam-Total	37 860	22 198	15 662	12 591	8 378	8 946	6 835	661	448
Kent-Urban	11 041	6 100	4 941	2 961	1 948	3 139	2 993		
Kır-Rural	26 819	16 098	10 720	9 630	6 430	5 807	3 842	661	448
Doğu Anadolu Bölgesi - East Anatolia Region									
Toplam-Total	24 737	16 163	8 574	9 282	5 532	6 551	2 797	330	245
Kent-Urban	6 920	4 077	2 842	1 454	1 998	2 623	744		100
Kır-Rural	17 818	12 086	5 732	7 828	3 534	3 928	2 053	330	145
Güneydoğu Anadolu Bölgesi - Southeast Anatolia Region									
Toplam-Total	29 461	19 617	9 844	9 244	6 801	10 093	2 791	280	252
Kent-Urban	16 148	11 030	5 117	4 591	3 325	6 308	1 671	131	121
Kır-Rural	13 314	8 587	4 727	4 653	3 476	3 785	1 120	149	130

3.2 Özürlü türü ve özürlü ortaya çıkış zamanına göre özürlü nüfus (devam)

	A. Toplam B. Erkek C. Kadın			Özürlü ortaya çıkış zamanı		
	Toplam Total			Doğuştan Congenital		
	A	B	C	A	B	C
Türkiye						
Toplam	331 242	199 027	132 215	158 741	91 784	66 957
Kent	157 675	91 181	66 495	72 514	38 449	34 065
Kır	173 567	107 847	65 721	86 226	53 335	32 891
Marmara Bölgesi						
Toplam	66 804	37 330	29 473	30 333	16 242	14 091
Kent	48 435	25 971	22 464	22 557	11 098	11 459
Kır	18 369	11 359	7 009	7 777	5 144	2 633
Ege Bölgesi						
Toplam	47 879	28 089	19 790	22 144	12 525	9 619
Kent	21 246	13 044	8 202	8 586	5 258	3 328
Kır	26 632	15 045	11 588	13 557	7 267	6 290
Akdeniz Bölgesi						
Toplam	48 657	26 661	21 996	24 665	11 177	13 488
Kent	23 983	11 541	12 442	11 764	4 827	6 937
Kır	24 674	15 120	9 554	12 900	6 349	6 551
İç Anadolu Bölgesi						
Toplam	59 467	38 861	20 606	30 453	19 433	11 020
Kent	29 586	19 540	10 046	14 036	9 026	5 010
Kır	29 881	19 321	10 560	16 417	10 407	6 010
Karadeniz Bölgesi						
Toplam	51 649	31 779	19 870	23 789	15 160	8 629
Kent	11 334	7 583	3 751	4 565	2 803	1 762
Kır	40 315	24 196	16 119	19 223	12 357	6 866
Doğu Anadolu Bölgesi						
Toplam	27 082	17 167	9 915	12 907	8 558	4 349
Kent	7 238	4 282	2 957	3 527	1 897	1 630
Kır	19 844	12 886	6 958	9 380	6 661	2 719
Güneydoğu Anadolu Bölgesi						
Toplam	29 705	19 139	10 566	14 450	8 689	5 761
Kent	15 854	9 220	6 634	7 479	3 540	3 939
Kır	13 851	9 919	3 932	6 971	5 149	1 822

3.2 Disabled population by type of disability and the appearance time of disability (continued)

A. Total B. Males C. Females

The appearance time of disability						
Sonradan Subsequent			Bilinmeyen Unknown			
A	B	C	A	B	C	
Mental Disability						
Turkey						
165 252	103 464	61 788	7 250	3 779	3 471	Total
81 440	51 143	30 297	3 720	1 588	2 132	Urban
83 812	52 321	31 491	3 529	2 190	1 339	Rural
Marmara Region						
34 026	20 089	13 937	2 444	999	1 445	Total
23 974	14 034	9 940	1 903	838	1 065	Urban
10 051	6 054	3 997	541	161	380	Rural
Aegean Region						
25 583	15 564	10 019	152	-	152	Total
12 509	7 787	4 722	152	-	152	Urban
13 075	7 777	5 298	-	-	-	Rural
Mediterranean Region						
23 238	15 079	8 159	754	406	348	Total
11 886	6 546	5 340	332	168	164	Urban
11 352	8 533	2 819	422	238	184	Rural
Central Anatolia Region						
28 006	18 704	9 302	1 009	724	285	Total
15 265	10 514	4 751	285	-	285	Urban
12 740	8 190	4 550	724	724	-	Rural
Black Sea Region						
26 310	16 069	10 241	1 550	550	1 000	Total
6 266	4 613	1 653	502	167	335	Urban
20 044	11 456	8 588	1 049	384	665	Rural
East Anatolia Region						
13 537	8 081	5 456	637	528	109	Total
3 582	2 256	1 326	129	129	-	Urban
9 955	5 825	4 130	508	399	109	Rural
Southeast Anatolia Region						
14 552	9 878	4 674	702	571	131	Total
7 957	5 393	2 564	418	287	131	Urban
6 595	4 485	2 110	284	284	-	Rural

3.3 Özürlü türü ve doğuştan gelen özürlü nedenine göre özürlü nüfus

A. Toplam B. Erkek C. Kadın

Doğuştan gelen özürlü nedeni											
	Toplam Total			Genetik ve kalıtsal bozukluk Genetic and hereditary deformity		Kan uyuşmazlığı Blood discordance		Doğum travması Birth trauma		Doğum sırasında bebeğin oksijensiz kalması Baby lacking oxygen of during delivery	
	A	B	C	B	C	B	C	B	C	B	C
Türkiye											
Toplam	205 074	108 313	96 760	20 594	14 186	5 014	2 702	9 976	9 978	8 063	4 463
Kent	97 997	51 844	46 153	10 955	7 276	1 403	1 420	6 036	6 802	4 691	3 646
Kır	107 077	56 469	50 607	9 639	6 911	3 611	1 283	3 941	3 177	3 372	817
Marmara Bölgesi											
Toplam	45 448	25 047	20 402	6 215	2 100	568	238	2 725	3 525	1 696	1 610
Kent	31 524	17 683	13 842	4 887	1 128	237	238	1 748	3 134	1 537	1 045
Kır	13 924	7 364	6 560	1 328	972	331	-	977	391	159	565
Ege Bölgesi											
Toplam	21 474	12 142	9 332	2 473	1 938	321	498	1 655	842	1 540	608
Kent	10 686	6 074	4 612	1 193	1 603	165	245	898	495	1 289	355
Kır	10 788	6 068	4 720	1 280	335	156	253	757	347	251	253
Akdeniz Bölgesi											
Toplam	21 380	12 300	9 080	1 572	1 031	547	981	943	757	830	715
Kent	10 915	6 068	4 847	1 184	843	164	567	532	326	326	715
Kır	10 465	6 232	4 233	388	188	383	414	411	431	504	-
İç Anadolu Bölgesi											
Toplam	35 446	20 293	15 154	4 550	1 823	1 505	-	1 777	2 086	1 261	452
Kent	18 218	9 778	8 440	1 897	917	838	-	1 533	2 086	489	452
Kır	17 229	10 515	6 714	2 653	906	667	-	244	-	772	-
Karadeniz Bölgesi											
Toplam	37 554	16 464	21 090	2 518	2 955	860	666	1 161	2 236	1 762	592
Kent	7 939	3 191	4 748	641	960	-	175	353	760	574	592
Kır	29 615	13 273	16 342	1 877	1 995	860	491	808	1 476	1 188	-
Doğu Anadolu Bölgesi											
Toplam	18 907	9 516	9 391	1 072	1 734	950	126	557	251	498	-
Kent	5 192	2 383	2 808	248	418	-	-	227	-	-	-
Kır	13 715	7 132	6 583	824	1 316	950	126	330	251	498	-
Güneydoğu Anadolu Bölgesi											
Toplam	24 865	12 552	12 313	2 192	2 607	265	196	1 160	280	475	487
Kent	13 524	6 667	6 856	905	1 408	-	196	745	-	475	487
Kır	11 342	5 885	5 457	1 287	1 199	265	-	415	280	-	-

3.3 Disabled population by type of disability and the cause of congenital disability

A. Total B. Males C. Females

The cause of congenital disability

Annenin hamileliği sırasında kullandığı ilaçlar Medicine used by mother during pregnancy		Annenin hamileliğinde geçirdiği hastalıklar Illnesses infected by mother during pregnancy		Annenin hamileliğinde yetersiz/kötü beslenmesi Insufficient nutrition of mother during pregnancy		Bilmiyor Do not know		Bilinmeyen Unknown		
B	C	B	C	B	C	B	C	B	C	
Ortopedik Dis										
Turkey										
1 815	3 364	4 141	2 648	3 160	1 029	53 536	55 849	2 013	2 540	Total
1 457	1 897	2 338	1 039	2 284	713	21 495	21 935	1 184	1 426	Urban
358	1 467	1 803	1 609	876	317	32 040	33 914	829	1 114	Rural
Marmara Region										
237	512	785	355	675	238	11 512	10 036	635	1 788	Total
237	512	785	220	519	238	7 249	6 043	484	1 284	Urban
-	-	-	135	156	-	4 263	3 993	151	504	Rural
Aegean Region										
164	376	382	-	-	205	5 267	4 724	340	142	Total
164	165	188	-	-	205	2 006	1 403	171	142	Urban
-	211	194	-	-	-	3 261	3 321	169	-	Rural
Mediterranean Region										
355	164	157	432	-	-	7 490	5 002	406	-	Total
164	164	157	244	-	-	3 373	1 989	168	-	Urban
191	-	-	188	-	-	4 117	3 013	238	-	Rural
Central Anatolia Region										
465	978	944	709	1 387	-	8 175	9 106	230	-	Total
465	546	522	261	1 143	-	2 661	4 178	230	-	Urban
-	432	422	448	244	-	5 514	4 928	-	-	Rural
Black Sea Region										
374	642	754	838	693	-	8 342	13 013	-	148	Total
207	164	-	-	341	-	1 075	2 097	-	-	Urban
167	478	754	838	352	-	7 267	10 916	-	148	Rural
East Anatolia Region										
220	347	688	119	125	243	5 282	6 572	122	-	Total
220	-	255	119	-	120	1 433	2 151	-	-	Urban
-	347	433	-	125	123	3 849	4 421	122	-	Rural
Southeast Anatolia Region										
-	347	431	196	281	344	7 467	7 396	281	462	Total
-	347	431	196	281	150	3 698	4 074	132	-	Urban
-	-	-	-	-	194	3 769	3 322	149	462	Rural

3.3 Özürlü türü ve doğuştan gelen özürlü nedenine göre özürlü nüfus (devam)

A. Toplam B. Erkek C. Kadın

Doğuştan gelen özürlü nedeni											
	Toplam Total			Genetik ve kalıtsal bozukluk Genetic and hereditary deformity		Kan uyumsuzluğu Blood discordance		Doğum travması Birth trauma		Doğum sırasında bebeğin oksijensiz kalması Baby lacking oxygen of during delivery	
	A	B	C	B	C	B	C	B	C	B	C
Türkiye											
Toplam	84 154	48 748	35 406	10 779	3 930	2 299	2 227	2 759	1 241	2 501	1 035
Kent	42 511	22 907	19 604	4 805	5 342	767	1 417	1 616	943	1 527	842
Kır	41 643	25 841	15 802	5 974	3 588	1 532	810	1 143	298	974	193
Marmara Bölgesi											
Toplam	14 649	9 160	5 489	2 459	874	579	924	237	-	159	547
Kent	9 761	5 549	4 212	1 641	753	247	924	237	-	-	354
Kır	4 888	3 611	1 277	818	121	332	-	-	-	159	193
Ege Bölgesi											
Toplam	10 490	6 581	3 909	1 420	2 272	165	194	495	-	828	-
Kent	4 471	2 513	1 958	1 114	1 114	165	-	243	-	412	-
Kır	6 019	4 068	1 951	1 420	1 158	-	194	251	-	416	-
Akdeniz Bölgesi											
Toplam	10 309	5 237	5 072	1 145	796	163	735	642	244	243	488
Kent	5 610	2 636	2 974	368	557	163	360	358	244	243	488
Kır	4 699	2 601	2 099	778	239	-	375	284	-	-	-
İç Anadolu Bölgesi											
Toplam	14 488	9 045	5 443	1 824	2 200	654	-	223	-	737	-
Kent	8 372	5 304	3 068	1 578	995	-	-	-	-	524	-
Kır	6 116	3 741	2 375	246	1 205	654	-	223	-	213	-
Karadeniz Bölgesi											
Toplam	12 902	6 911	5 991	1 456	1 007	552	-	629	316	-	-
Kent	5 587	2 756	2 832	494	701	192	-	629	168	-	-
Kır	7 315	4 155	3 159	962	306	360	-	-	148	-	-
Doğu Anadolu Bölgesi											
Toplam	9 051	5 383	3 668	1 403	596	186	241	130	102	340	-
Kent	2 902	1 532	1 371	466	314	-	-	-	102	154	-
Kır	6 149	3 851	2 297	937	282	186	241	130	-	186	-
Güneydoğu Anadolu Bölgesi											
Toplam	12 265	6 431	5 834	1 071	1 185	-	133	404	579	194	-
Kent	5 807	2 617	3 190	258	908	-	133	149	429	194	-
Kır	6 458	3 813	2 644	813	277	-	-	255	150	-	-

3.3 Disabled population by type of disability and the cause of congenital disability (continued)

A Total B Males C Females

The cause of congenital disability										
Annenin hamileliği sırasında kullandığı ilaçlar Medicine used by mother during pregnancy		Annenin hamileliğinde geçirdiği hastalıklar Illnesses infected by mother during pregnancy		Annenin hamileliğinde yetersiz/kötü beslenmesi Insufficient nutrition of mother during pregnancy		Bilmiyor Do not know		Bilinmeyen Unknown		
B	C	B	C	B	C	B	C	B	C	
Sevkiyetli										
Turkey										
1 016	921	1 933	1 591	1 457	322	25 655	18 029	347	1 111	Total
562	540	853	734	398	172	12 377	8 987	-	628	Urban
454	381	1 079	858	1 059	150	13 278	9 042	347	482	Rural
Marmara Region										
-	-	270	272	504	-	4 953	2 083	-	788	Total
-	-	270	272	-	-	3 155	1 280	-	628	Urban
-	-	-	-	504	-	1 798	803	-	160	Rural
Aegean Region										
413	152	352	-	-	172	2 909	1 119	-	-	Total
243	152	352	-	-	172	1 096	520	-	-	Urban
169	-	-	-	-	-	1 812	599	-	-	Rural
Mediterranean Region										
-	-	-	377	-	-	2 857	2 432	187	-	Total
-	-	-	-	-	-	1 505	1 325	-	-	Urban
-	-	-	377	-	-	1 352	1 108	187	-	Rural
Central Anatolia Region										
218	-	389	462	244	-	4 756	2 780	-	-	Total
218	-	-	462	-	-	2 983	1 611	-	-	Urban
-	-	389	-	244	-	1 773	1 170	-	-	Rural
Black Sea Region										
160	350	546	168	410	-	2 997	3 828	160	322	Total
-	193	-	-	248	-	1 193	1 770	-	-	Urban
160	157	546	168	162	-	1 804	2 058	160	322	Rural
East Anatolia Region										
226	419	247	313	-	-	2 850	1 997	-	-	Total
101	195	103	-	-	-	707	760	-	-	Urban
125	224	144	313	-	-	2 143	1 237	-	-	Rural
Southeast Anatolia Region										
-	-	128	-	300	150	4 334	3 788	-	-	Total
-	-	128	-	150	-	1 738	1 721	-	-	Urban
-	-	-	-	149	150	2 596	2 067	-	-	Rural

3.3 Özürlü türü ve doğuştan gelen özürlü nedenine göre özürlü nüfus (devam)

A. Toplam B. Erkek C. Kadın

Doğuştan gelen özürlü nedeni											
	Toplam Total		Genetik ve kalıtsal bozukluk Genetic and hereditary deformity			Kan uyuşmazlığı Blood discordance		Doğum travması Birth trauma		Doğum sırasında bebeğin oksijensiz kalması Baby lacking oxygen of during delivery	
	A	B	C	B	C	B	C	B	C	B	C
Türkiye											
Toplam	74 488	40 211	34 277	7 864	6 840	2 797	2 007	2 795	1 700	716	290
Kent	32 292	16 569	15 725	3 298	3 879	582	1 537	1 682	479	207	164
Kır	42 195	23 642	18 552	4 565	2 960	2 215	471	1 113	1 221	509	126
Marmara Bölgesi											
Toplam	13 926	6 409	7 517	1 346	1 296	406	274	473	-	310	-
Kent	10 541	4 243	6 297	1 346	1 296	-	274	473	-	-	-
Kır	3 385	2 165	1 220	-	-	406	-	-	-	310	-
Ege Bölgesi											
Toplam	9 537	5 675	3 862	1 253	1 287	169	166	330	-	-	-
Kent	3 858	2 193	1 664	374	910	-	166	-	-	-	-
Kır	5 679	3 481	2 198	879	377	169	-	330	-	-	-
Akdeniz Bölgesi											
Toplam	8 776	5 237	3 540	1 239	774	186	408	-	164	199	164
Kent	2 248	1 210	1 038	430	204	186	189	-	164	-	164
Kır	6 529	4 027	2 502	809	570	-	219	-	-	199	-
İç Anadolu Bölgesi											
Toplam	11 013	5 438	5 575	1 340	978	717	462	453	438	-	-
Kent	6 418	3 581	2 837	1 023	239	260	462	237	-	-	-
Kır	4 595	1 857	2 738	317	739	457	-	216	438	-	-
Karadeniz Bölgesi											
Toplam	12 883	6 243	6 640	1 258	1 225	668	-	525	461	207	-
Kent	3 513	1 585	1 928	-	751	-	-	364	164	207	-
Kır	9 371	4 658	4 712	1 258	474	668	-	161	297	-	-
Doğu Anadolu Bölgesi											
Toplam	8 438	5 339	3 098	738	644	388	251	144	-	-	126
Kent	1 795	1 196	599	-	102	-	-	-	-	-	-
Kır	6 643	4 144	2 499	738	542	388	251	144	-	-	126
Güneydoğu Anadolu Bölgesi											
Toplam	9 915	5 870	4 045	689	638	262	445	870	637	-	-
Kent	3 923	2 561	1 363	125	379	136	445	607	151	-	-
Kır	5 992	3 309	2 682	564	259	126	-	263	486	-	-

3.3 Disabled population by type of disability and the cause of congenital disability (continued)

A. Total B. Males C. Females

The cause of congenital disability										
Annenin hamileliği sırasında kullandığı ilaçlar Medicine used by mother during pregnancy		Annenin hamileliğinde geçirdiği hastalıklar Illnesses infected by mother during pregnancy		Annenin hamileliğinde yetersiz/kötü beslenmesi Insufficient nutrition of mother during pregnancy		Bilmiyor Do not know		Bilinmeyen Unknown		
B	C	B	C	B	C	B	C	B	C	
Hearing Disability										
Turkey										
527	664	2 010	1 272	608	162	21 474	19 487	1 419	1 855	Total
237	478	754	638	174	-	8 782	7 783	852	768	Urban
290	186	1 256	634	434	162	12 692	11 704	567	1 087	Rural
Marmara Region										
237	248	312	274	309	162	2 769	4 484	247	778	Total
237	248	-	274	-	-	1 940	3 850	247	354	Urban
-	-	312	-	309	162	829	634	-	424	Rural
Aegean Region										
165	-	726	245	-	-	3 032	2 164	-	-	Total
-	-	516	245	-	-	1 303	343	-	-	Urban
165	-	210	-	-	-	1 729	1 821	-	-	Rural
Mediterranean Region										
-	-	187	367	-	-	3 226	1 423	199	239	Total
-	-	-	-	-	-	593	317	-	-	Urban
-	-	187	367	-	-	2 633	1 106	199	239	Rural
Central Anatolia Region										
-	415	460	267	-	-	1 782	2 509	685	506	Total
-	229	237	-	-	-	1 358	1 668	465	239	Urban
-	186	223	267	-	-	424	841	220	267	Rural
Black Sea Region										
-	-	183	-	174	-	3 080	4 623	148	332	Total
-	-	-	-	174	-	840	839	-	175	Urban
-	-	183	-	-	-	2 240	3 784	148	157	Rural
East Anatolia Region										
125	-	143	119	125	-	3 678	1 960	-	-	Total
-	-	-	119	-	-	1 196	379	-	-	Urban
125	-	143	-	125	-	2 482	1 581	-	-	Rural
Southeast Anatolia Region										
-	-	-	-	-	-	3 908	2 325	139	-	Total
-	-	-	-	-	-	1 552	388	139	-	Urban
-	-	-	-	-	-	2 356	1 937	-	-	Rural

3.3 Özürlü türü ve doğuştan gelen özürlü nedenine göre özürlü nüfus (devam)

A. Toplam B. Erkek C. Kadın

Doğuştan gelen özürlü nedeni											
	Toplam Total			Genetik ve kalıtsal bozukluk Genetic and hereditary deformity		Kan uyumsuzluğu Blood discordance		Doğum travması Birth trauma		Doğum sırasında bebeğin oksijensiz kalması Baby lacking oxygen of during delivery	
	A	B	C	B	C	B	C	B	C	B	C
Türkiye											
Toplam	158 741	91 784	66 957	20 543	15 820	5 289	5 127	4 698	5 656	10 879	5 564
Kent	72 515	38 449	34 065	9 498	8 198	2 567	3 000	2 442	2 893	6 743	4 497
Kır	86 226	53 335	32 891	11 045	7 622	2 722	2 127	2 255	2 763	4 136	1 066
Marmara Bölgesi											
Toplam	30 334	16 242	14 091	3 321	4 033	567	1 036	1 140	723	3 232	1 370
Kent	22 557	11 098	11 459	2 600	3 315	567	843	964	544	2 312	946
Kır	7 777	5 144	2 633	721	619	-	193	176	179	920	424
Ege Bölgesi											
Toplam	22 144	12 525	9 619	3 187	2 317	540	967	357	824	2 136	1 292
Kent	8 586	5 258	3 328	1 269	515	165	-	-	433	1 630	949
Kır	13 558	7 267	6 290	1 918	1 802	375	967	357	391	506	343
Akdeniz Bölgesi											
Toplam	24 665	11 177	13 488	1 742	3 522	163	517	413	1 523	1 774	801
Kent	11 765	4 827	6 937	492	1 780	163	517	413	1 141	1 006	801
Kır	12 900	6 349	6 551	1 250	1 741	-	-	-	382	768	-
İç Anadolu Bölgesi											
Toplam	30 453	19 433	11 020	5 610	1 624	1 447	1 351	555	704	2 605	1 208
Kent	14 036	9 026	5 010	3 364	724	1 238	1 136	237	487	1 516	1 208
Kır	16 417	10 407	6 010	2 246	900	208	215	317	217	1 089	-
Karadeniz Bölgesi											
Toplam	23 788	15 160	8 629	3 881	2 699	1 597	686	810	778	546	482
Kent	4 565	2 803	1 762	838	731	167	350	411	-	160	327
Kır	19 223	12 357	6 866	3 043	1 968	1 430	336	399	778	386	155
Doğu Anadolu Bölgesi											
Toplam	12 907	8 558	4 349	1 929	721	709	570	741	623	393	145
Kent	3 527	1 897	1 630	807	324	-	155	-	-	119	-
Kır	9 381	6 661	2 719	1 122	397	709	415	741	623	274	145
Güneydoğu Anadolu Bölgesi											
Toplam	14 450	8 689	5 761	872	905	267	-	682	482	193	265
Kent	7 479	3 540	3 939	128	743	267	-	417	288	-	265
Kır	6 971	5 149	1 822	745	162	-	-	265	194	193	-

3.3 Disabled population by type of disability and the cause of congenital disability (continued)

A. Total B. Males C. Females

The cause of congenital disability										
Annenin hamileliği sırasında kullandığı ilaçlar Medicine used by mother during pregnancy		Annenin hamileliğinde geçirdiği hastalıklar Illnesses infected by mother during pregnancy		Annenin hamileliğinde yetersiz/kötü beslenmesi Insufficient nutrition of mother during pregnancy		Bilmiyor Do not know		Bilinmeyen Unknown		
B	C	B	C	B	C	B	C	B	C	
Mental Disability										
Turkey										
1 682	1 719	3 373	1 917	2 083	1 510	41 808	27 890	1 428	1 753	Total
409	960	1 176	681	995	1 171	14 186	11 630	432	1 034	Urban
1 274	759	2 196	1 236	1 088	338	27 622	16 260	996	720	Rural
Marmara Region										
151	272	247	548	687	296	6 112	5 110	785	702	Total
-	272	247	548	531	296	3 605	4 088	273	546	Urban
151	-	-	-	156	-	2 507	1 022	513	156	Rural
Aegean Region										
-	245	529	166	363	376	4 919	3 258	494	175	Total
-	245	334	-	-	165	1 700	1 022	160	-	Urban
-	-	194	166	363	211	3 220	2 236	334	175	Rural
Mediterranean Region										
197	399	358	563	186	164	6 343	5 273	-	727	Total
-	160	358	-	186	164	2 209	1 886	-	488	Urban
197	239	-	563	-	-	4 134	3 387	-	239	Rural
Central Anatolia Region										
503	267	1 563	224	246	263	6 905	5 379	-	-	Total
260	-	237	-	-	263	2 174	1 192	-	-	Urban
244	267	1 325	224	246	-	4 731	4 187	-	-	Rural
Black Sea Region										
156	-	421	186	324	-	7 424	3 798	-	-	Total
-	-	-	-	-	-	1 227	348	-	-	Urban
156	-	421	186	324	-	6 197	3 450	-	-	Rural
East Anatolia Region										
396	278	122	98	-	120	4 268	1 796	-	-	Total
-	155	-	-	-	120	971	876	-	-	Urban
396	123	122	98	-	-	3 298	919	-	-	Rural
Southeast Anatolia Region										
279	259	133	133	278	291	5 836	3 276	149	150	Total
149	128	-	133	278	163	2 301	2 217	-	-	Urban
130	130	133	-	-	127	3 535	1 059	149	150	Rural

3.4 Özürlü türü ve sonradan olan özürlü nedenine göre özürlü nüfus

A. Toplam B. Erkek C. Kadın

	Sonradan olan özürlü nedeni								
	Toplam Total			Kaza Accident		Hastalık Illness		İlaç kullanımı Using medicine	
	A	B	C	B	C	B	C	B	C
Türkiye									
Toplam	628 603	383 551	245 053	191 395	67 416	133 303	125 675	11 110	5 850
Kent	341 453	211 987	129 466	103 345	34 940	74 974	66 019	7 586	3 422
Kır	287 151	171 564	115 587	88 050	32 476	58 329	59 656	3 525	2 427
Marmara Bölgesi									
Toplam	148 136	90 949	57 187	43 306	16 303	35 524	28 250	2 805	1 884
Kent	103 503	66 710	36 793	30 642	11 783	26 901	17 759	2 489	1 184
Kır	44 632	24 239	20 394	12 664	4 520	8 619	10 491	316	700
Ege Bölgesi									
Toplam	80 603	51 316	29 287	22 931	6 318	19 787	17 294	1 033	257
Kent	41 819	26 310	15 510	12 262	3 196	9 081	8 097	518	257
Kır	38 784	25 006	13 778	10 669	3 122	10 706	9 197	515	
Akdeniz Bölgesi									
Toplam	86 397	51 293	35 103	26 570	9 593	15 784	17 497	1 089	1 103
Kent	48 193	27 934	20 259	15 173	5 575	6 970	10 051	897	494
Kır	38 204	23 359	14 845	11 397	4 018	8 814	7 446	192	609
İç Anadolu Bölgesi									
Toplam	110 724	62 985	47 738	32 607	12 782	22 823	27 730	2 272	1 201
Kent	65 894	38 002	27 891	19 773	7 071	13 828	15 629	1 689	986
Kır	44 830	24 983	19 847	12 834	5 711	8 995	12 101	583	215
Karadeniz Bölgesi									
Toplam	89 844	51 659	38 185	27 803	10 533	16 040	17 988	856	689
Kent	28 833	17 470	11 363	8 589	2 637	7 032	6 520		191
Kır	61 011	34 189	26 822	19 204	7 896	9 008	11 468	856	498
Doğu Anadolu Bölgesi									
Toplam	56 997	37 278	19 720	18 841	6 273	11 930	8 517	1 220	586
Kent	19 999	13 343	6 656	6 556	1 747	4 589	2 788	435	311
Kır	36 999	23 935	13 064	12 285	4 526	7 341	5 729	785	275
Güneydoğu Anadolu Bölgesi									
Toplam	55 904	38 072	17 832	19 338	5 616	11 418	8 398	1 836	132
Kent	33 213	22 219	10 994	10 341	2 932	6 571	5 175	1 557	
Kır	22 692	15 853	6 838	8 997	2 684	4 847	3 223	279	132

3.4 Disabled population by type of disability and the cause of subsequent disability

A. Total B. Males C. Females

The cause of subsequent disability												
Zehirlenme Poisoning		Beslenme bozukluğu Malnutrition		Madde bağımlılığı Drug addict		Diğer Other		Bilmiyor Do not know		Bilinmeyen Unknown		
B	C	B	C	B	C	B	C	B	C	B	C	
Orthopedical Disability												
Turkey												
329	835	1 962	2 842	540	-	21 130	16 912	16 868	19 080	6 913	6 442	Total
-	330	518	1 645	218	-	13 645	10 441	8 035	9 313	3 666	3 354	Urban
329	505	1 444	1 197	321	-	7 486	6 471	8 833	9 767	3 248	3 088	Rural
Marmara Region												
-	-	133	592	218	-	6 657	5 489	1 799	3 798	506	871	Total
-	-	-	458	218	-	5 599	3 869	620	1 348	237	391	Urban
-	-	133	134	-	-	1 058	1 620	1 179	2 450	269	480	Rural
Aegean Region												
-	151	683	327	-	-	4 029	2 560	2 698	2 212	156	170	Total
-	151	518	170	-	-	2 673	1 802	1 258	1 667	-	170	Urban
-	-	165	157	-	-	1 356	758	1 440	545	156	-	Rural
Mediterranean Region												
-	-	-	-	-	-	3 171	2 292	2 377	2 529	2 302	2 090	Total
-	-	-	-	-	-	1 943	1 320	848	1 708	2 103	1 111	Urban
-	-	-	-	-	-	1 228	972	1 529	821	199	979	Rural
Central Region												
-	376	399	1 362	196	-	1 394	1 288	3 295	2 492	-	509	Total
-	179	-	604	-	-	622	1 288	2 091	1 851	-	285	Urban
-	197	399	758	196	-	772	-	1 204	641	-	224	Rural
Black Sea Region												
199	308	747	562	125	-	2 414	2 610	2 859	5 332	617	164	Total
-	-	-	413	-	-	479	353	1 217	1 086	144	164	Urban
199	308	747	149	125	-	1 935	2 257	1 642	4 246	473	-	Rural
East Anatolia Region												
-	-	-	-	-	-	802	543	1 897	1 950	2 586	1 851	Total
-	-	-	-	-	-	430	90	777	1 138	555	582	Urban
-	-	-	-	-	-	372	453	1 120	812	2 031	1 269	Rural
Southeast Anatolia Region												
130	-	-	-	-	-	2 662	2 130	1 944	768	748	788	Total
-	-	-	-	-	-	1 898	1 718	1 225	516	628	652	Urban
130	-	-	-	-	-	764	412	719	252	120	136	Rural

3.4 Özürlü türü ve sonradan olan özürlü nedenine göre özürlü nüfus (devam)

A. Toplam B. Erkek C. Kadın

Sonradan olan özürlü nedeni									
	Toplam Total			Kaza Accident		Hastalık Illness		İlaç kullanımı Using medicine	
	A	B	C	B	C	B	C	B	C
Türkiye									
Toplam	314 689	182 287	132 402	61 879	18 208	75 706	73 396	1 574	1 607
Kent	167 146	94 004	73 142	30 415	10 218	38 031	39 135	616	1 053
Kır	147 543	88 283	59 260	31 464	7 990	37 675	34 261	958	554
Marmara Bölgesi									
Toplam	77 308	44 828	32 480	15 907	3 833	16 721	16 940	547	186
Kent	48 552	28 205	20 347	11 251	2 934	9 332	9 761	227	186
Kır	28 756	16 623	12 133	4 656	899	7 389	7 179	320	-
Ege Bölgesi									
Toplam	41 116	24 133	16 983	8 002	2 759	11 249	9 816	326	374
Kent	19 879	11 941	7 938	2 271	876	6 102	4 289	164	374
Kır	21 237	12 192	9 045	5 731	1 883	5 147	5 527	162	-
Akdeniz Bölgesi									
Toplam	40 811	21 879	18 932	7 656	2 785	9 708	11 686	199	142
Kent	22 983	11 660	11 323	3 468	1 857	5 718	7 051	-	142
Kır	17 828	10 219	7 609	4 188	928	3 990	4 635	199	-
İç Anadolu Bölgesi									
Toplam	58 590	31 490	27 100	8 723	2 577	14 129	15 683	-	261
Kent	37 636	18 695	18 941	5 250	2 165	7 069	10 027	-	261
Kır	20 954	12 795	8 159	3 473	412	7 059	5 656	-	-
Karadeniz Bölgesi									
Toplam	40 129	23 813	16 315	9 994	2 598	7 133	8 415	277	428
Kent	13 169	7 599	5 570	3 364	702	2 280	3 134	-	-
Kır	26 960	16 214	10 746	6 630	1 896	4 853	5 281	277	428
Doğu Anadolu Bölgesi									
Toplam	24 348	15 048	9 300	5 296	1 979	7 806	4 802	104	216
Kent	7 394	4 685	2 709	1 515	649	2 185	1 302	104	90
Kır	16 954	10 363	6 591	3 781	1 330	5 621	3 500	-	126
Güneydoğu Anadolu Bölgesi									
Toplam	32 389	21 098	11 292	6 301	1 677	8 961	6 055	121	-
Kent	17 534	11 220	6 314	3 296	1 035	5 345	3 571	121	-
Kır	14 855	9 878	4 977	3 005	642	3 616	2 483	-	-

3.4 Disabled population by type of disability and the cause of subsequent disability (continued)

A. Total B. Males C. Females

The cause of subsequent disability												
Zehirlenme Poisoning		Beslenme bozukluğu Malnutrition		Madde bağımlılığı Drug addict		Diğer Other		Bilmiyor Do not know		Bilinmeyen Unknown		
B	C	B	C	B	C	B	C	B	C	B	C	
Physical Disability												
Turkey												
753	-	1 090	313	627	248	12 794	11 062	25 098	23 841	2 767	3 726	Total
597	-	429	205	485	248	7 708	7 589	14 319	13 350	1 405	1 342	Urban
156	-	661	108	142	-	5 086	3 473	10 779	10 491	1 362	2 384	Rural
Marmara Region												
429	-	-	-	142	248	4 301	4 288	5 982	5 620	798	1 364	Total
429	-	-	-	-	248	2 667	3 308	3 811	3 339	488	570	Urban
-	-	-	-	142	-	1 634	981	2 171	2 281	311	794	Rural
Aegean Region												
-	-	162	205	164	-	1 448	839	2 306	2 294	475	695	Total
-	-	-	205	164	-	1 128	428	1 637	1 614	475	151	Urban
-	-	162	-	-	-	320	411	670	680	-	544	Rural
Mediterranean Region												
168	-	163	-	321	-	1 189	2 150	1 706	1 018	768	1 150	Total
168	-	163	-	321	-	653	1 158	982	621	186	493	Urban
-	-	-	-	-	-	535	992	723	397	582	657	Rural
Central Region												
-	-	-	-	-	-	2 006	2 170	6 633	6 408	-	-	Total
-	-	-	-	-	-	1 840	2 170	4 536	4 318	-	-	Urban
-	-	-	-	-	-	167	-	2 097	2 091	-	-	Rural
Black Sea Region												
156	-	662	-	-	-	2 221	765	3 132	3 960	238	149	Total
-	-	163	-	-	-	800	164	993	1 570	-	-	Urban
156	-	499	-	-	-	1 421	601	2 139	2 390	238	149	Rural
East Anatolia Region												
-	-	103	108	-	-	357	211	1 381	1 984	-	-	Total
-	-	103	-	-	-	107	96	671	573	-	-	Urban
-	-	-	108	-	-	251	116	711	1 412	-	-	Rural
Southeast Anatolia Region												
-	-	-	-	-	-	1 270	637	3 957	2 555	487	368	Total
-	-	-	-	-	-	513	265	1 689	1 315	256	128	Urban
-	-	-	-	-	-	758	372	2 268	1 240	231	240	Rural

3.4 Özürlü türü ve sonradan olan özürlü nedenine göre özürlü nüfus (devam)

A. Toplam B. Erkek C. Kadın

	Sonradan olan özürlü nedeni								
	Toplam Total			Kaza Accident		Hastalık Illness		İlaç kullanımı Using medicine	
	A	B	C	B	C	B	C	B	C
Türkiye									
Toplam	169 473	94 022	75 451	13 209	5 480	53 940	45 108	894	998
Kent	94 316	51 215	43 101	7 268	4 064	28 661	26 387	779	634
Kır	75 156	42 807	32 350	5 941	1 416	25 279	18 720	115	364
Marmara Bölgesi									
Toplam	50 319	25 191	25 127	4 099	1 769	14 563	14 306	-	272
Kent	32 230	15 066	17 164	2 271	1 607	8 702	10 176	-	272
Kır	18 089	10 125	7 964	1 828	162	5 860	4 130	-	-
Ege Bölgesi									
Toplam	21 527	12 841	8 686	1 903	622	7 296	5 396	128	165
Kent	13 282	7 756	5 526	938	622	4 001	3 550	128	165
Kır	8 245	5 085	3 160	965	-	3 294	1 847	-	-
Akdeniz Bölgesi									
Toplam	21 068	10 747	10 322	910	564	6 278	6 162	141	-
Kent	11 840	6 317	5 522	446	564	3 619	3 171	141	-
Kır	9 229	4 429	4 800	464	-	2 660	2 992	-	-
İç Anadolu Bölgesi									
Toplam	30 837	17 514	13 323	1 932	693	9 926	8 120	510	413
Kent	20 692	12 965	7 727	1 534	229	6 723	5 399	510	197
Kır	10 145	4 549	5 596	398	464	3 204	2 721	-	215
Karadeniz Bölgesi									
Toplam	22 742	13 922	8 820	2 437	863	7 011	5 242	-	149
Kent	5 746	2 726	3 021	690	378	1 116	1 820	-	-
Kır	16 996	11 197	5 799	1 747	486	5 895	3 422	-	149
Doğu Anadolu Bölgesi									
Toplam	9 688	5 069	4 619	902	395	3 304	3 301	115	-
Kent	3 274	1 775	1 499	207	90	1 346	1 100	-	-
Kır	6 414	3 294	3 120	695	305	1 958	2 201	115	-
Güneydoğu Anadolu Bölgesi									
Toplam	13 292	8 738	4 554	1 026	573	5 562	2 578	-	-
Kent	7 252	4 611	2 642	632	573	3 154	1 172	-	-
Kır	6 040	4 128	1 912	394	-	2 408	1 407	-	-

3.4 Disabled population by type of disability and the cause of subsequent disability (continued)

A Total B Males C Females

The cause of subsequent disability												
Zehirlenme Poisoning		Beslenme bozukluğu Malnutrition		Madde bağımlılığı Drug addict		Diğer Other		Bilmiyor Do not know		Bilinmeyen Unknown		
B	C	B	C	B	C	B	C	B	C	B	C	
Physical Disability												
Turkey												
-	-	297	126	-	-	11 278	13 156	3 049	1 352	11 359	9 235	Total
-	-	297	-	-	-	5 281	6 998	1 861	429	7 069	4 590	Urban
-	-	-	126	-	-	5 996	6 156	1 186	924	4 290	4 644	Rural
Marmara Region												
-	-	-	-	-	-	3 252	5 699	681	473	2 596	2 609	Total
-	-	-	-	-	-	1 728	3 597	237	205	1 628	1 307	Urban
-	-	-	-	-	-	1 524	2 102	444	268	968	1 302	Rural
Aegean Region												
-	-	-	-	-	-	1 191	1 611	537	-	1 786	893	Total
-	-	-	-	-	-	866	655	345	-	1 478	536	Urban
-	-	-	-	-	-	325	956	193	-	308	357	Rural
Mediterranean Region												
-	-	-	-	-	-	1 345	1 090	157	-	1 916	2 505	Total
-	-	-	-	-	-	621	609	157	-	1 335	1 179	Urban
-	-	-	-	-	-	724	482	-	-	581	1 326	Rural
Central Region												
-	-	-	-	-	-	1 844	1 999	1 145	645	2 156	1 454	Total
-	-	-	-	-	-	1 268	1 060	979	223	1 951	619	Urban
-	-	-	-	-	-	576	939	167	421	205	835	Rural
Black Sea Region												
-	-	297	126	-	-	2 471	1 327	144	126	1 563	987	Total
-	-	297	-	-	-	144	289	144	-	336	533	Urban
-	-	-	126	-	-	2 328	1 038	-	126	1 227	454	Rural
East Anatolia Region												
-	-	-	-	-	-	262	813	383	109	103	-	Total
-	-	-	-	-	-	118	308	-	-	103	-	Urban
-	-	-	-	-	-	144	505	383	109	-	-	Rural
Southeast Anatolia Region												
-	-	-	-	-	-	911	616	-	-	1 239	787	Total
-	-	-	-	-	-	537	480	-	-	238	417	Urban
-	-	-	-	-	-	375	136	-	-	1 001	370	Rural

3.4 Özürlü türü ve sonradan olan özürlü nedenine göre özürlü nüfus (devam)

A. Toplam B. Erkek C. Kadın

	Sonradan olan özürlü nedeni								
	Toplam Total			Kaza Accident		Hastalık Illness		İlaç kullanımı Using medicine	
	A	B	C	B	C	B	C	B	C
Türkiye									
Toplam	165 252	103 464	61 788	10 548	4 862	55 474	35 374	1 718	750
Kent	81 440	51 143	30 297	4 794	2 975	28 838	17 396	787	511
Kır	83 812	52 321	31 491	5 755	1 887	26 637	17 978	931	239
Marmara Bölgesi									
Toplam	34 026	20 089	13 937	1 695	1 812	12 903	8 537	-	-
Kent	23 974	14 034	9 940	1 222	1 492	8 255	5 810	-	-
Kır	10 051	6 054	3 997	473	320	4 647	2 727	-	-
Ege Bölgesi									
Toplam	25 583	15 564	10 019	2 199	547	7 798	6 743	187	-
Kent	12 508	7 787	4 722	879	336	4 255	2 870	187	-
Kır	13 075	7 777	5 298	1 320	211	3 542	3 873	-	-
Akdeniz Bölgesi									
Toplam	23 238	15 079	8 159	1 177	580	8 444	4 313	801	586
Kent	11 886	6 546	3 340	576	580	4 599	2 694	188	347
Kır	11 352	8 533	2 819	602	-	3 845	1 619	613	239
İç Anadolu Bölgesi									
Toplam	28 005	18 704	9 302	1 578	482	10 724	4 362	317	-
Kent	15 265	10 514	4 751	237	285	6 009	2 566	-	-
Kır	12 740	8 190	4 550	1 341	197	4 714	1 796	317	-
Karadeniz Bölgesi									
Toplam	26 310	16 069	10 241	1 540	479	6 940	6 554	174	164
Kent	6 267	4 613	1 653	542	-	1 919	1 345	174	164
Kır	20 043	11 456	8 588	997	479	5 021	5 209	-	-
Doğu Anadolu Bölgesi									
Toplam	13 537	8 081	5 456	1 135	416	3 899	2 968	108	-
Kent	3 582	2 256	1 326	518	-	1 072	889	108	-
Kır	9 955	5 825	4 130	617	416	2 828	2 079	-	-
Güneydoğu Anadolu Bölgesi									
Toplam	14 553	9 878	4 674	1 224	547	4 767	1 897	131	-
Kent	7 957	5 393	2 564	819	283	2 729	1 222	131	-
Kır	6 595	4 485	2 110	405	264	2 038	675	-	-

3.4 Disabled population by type of disability and the cause of subsequent disability (continued)

A. Total B. Males C. Females

The cause of subsequent disability												
Zehirlenme Poisoning		Beslenme bozukluğu Malnutrition		Madde bağımlılığı Drug addict		Diğer Other		Bilmiyor Do not know		Bilinmeyen Unknown		
B	C	B	C	B	C	B	C	B	C	B	C	
Turkey												
1 254	127	521	572	-	-	10 183	7 720	20 059	10 127	3 705	2 255	Total
656	-	227	274	-	-	4 539	4 319	9 380	3 819	1 922	1 002	Urban
598	127	294	297	-	-	5 644	3 401	10 679	6 308	1 784	1 253	Rural
Marmara Region												
470	-	133	274	-	-	1 505	1 345	2 117	1 569	1 265	400	Total
470	-	-	274	-	-	1 035	1 202	1 786	924	1 265	238	Urban
-	-	133	-	-	-	470	143	331	644	-	162	Rural
Aegean Region												
-	-	-	-	-	-	2 459	1 188	2 247	971	675	570	Total
-	-	-	-	-	-	1 245	668	1 220	643	-	205	Urban
-	-	-	-	-	-	1 214	520	1 026	328	675	366	Rural
Mediterranean Region												
386	-	-	-	-	-	1 641	1 015	1 883	920	747	744	Total
186	-	-	-	-	-	163	865	675	526	159	328	Urban
199	-	-	-	-	-	1 478	150	1 208	395	587	416	Rural
Central Region												
-	-	227	-	-	-	1 349	1 580	3 797	2 646	711	231	Total
-	-	227	-	-	-	1 183	689	2 359	981	497	231	Urban
-	-	-	-	-	-	167	892	1 437	1 665	214	-	Rural
Black Sea Region												
399	-	161	149	-	-	1 487	1 256	5 061	1 329	308	310	Total
-	-	-	-	-	-	530	145	1 449	-	-	-	Urban
399	-	161	149	-	-	957	1 112	3 612	1 329	308	310	Rural
East Anatolia Region												
-	127	-	-	-	-	1 055	480	1 885	1 466	-	-	Total
-	-	-	-	-	-	108	224	451	214	-	-	Urban
-	127	-	-	-	-	947	257	1 434	1 252	-	-	Rural
Southeast Anatolia Region												
-	-	-	149	-	-	688	855	3 069	1 226	-	-	Total
-	-	-	-	-	-	276	527	1 439	532	-	-	Urban
-	-	-	149	-	-	412	328	1 630	695	-	-	Rural

3.5 Özürlü nüfusa göre dil ve konuşma özürlü nüfus

A. Toplam B. Erkek C. Kadın

			Özürlü nedeni											
Toplam			Genetik ve kalıtsal bozukluk Genetic and hereditary deformity		İşitme engeli Hearing disability		Zeka geriliği Mental disability		Dudak-damak yarıklığı, tavşan dudak, çene bozukluğu Cleft palate, harelip, chin deformity		Beyin kanaması, beyin zedelenmesi, felç Cerebral hemorrhage, Cerebral damage, paralysis		Gırtlakın tamamen alınması Lack of throat	
A	B	C	B	C	B	C	B	C	B	C	B	C	B	C
Türkiye														
Toplam	263 007	164 939	98 068	24 796	17 029	14 733	12 389	17 941	9 653	5 270	2 210	7 530	5 178	2 676
Kent	137 917	85 753	52 165	10 835	9 691	8 091	5 960	9 629	6 177	2 231	1 199	4 580	2 552	1 174
Kır	125 090	79 186	45 904	13 961	7 338	6 642	6 428	8 312	3 476	3 039	1 011	2 951	2 626	1 502
Marmara Bölgesi														
Toplam	58 609	37 074	21 535	2 954	3 583	1 399	1 614	4 949	3 083	370	-	2 561	654	218
Kent	41 287	25 289	15 999	2 095	3 448	1 238	1 259	4 048	2 749	-	-	1 755	654	218
Kır	17 322	11 785	5 537	859	135	161	355	900	334	370	-	806	-	-
Ege Bölgesi														
Toplam	33 975	19 662	14 313	3 507	2 494	2 022	1 742	1 220	886	592	613	815	1 036	293
Kent	17 055	9 768	7 287	1 584	991	1 085	863	676	326	341	165	473	341	293
Kır	16 920	9 894	7 026	1 923	1 503	937	879	544	561	251	448	343	695	-
Akdeniz Bölgesi														
Toplam	34 030	20 556	13 474	2 786	2 311	2 265	2 276	1 554	1 314	893	519	590	1 171	483
Kent	18 759	11 355	7 404	1 437	1 163	1 442	1 336	897	731	673	519	424	330	141
Kır	15 270	9 201	6 070	1 349	1 147	823	940	657	583	220	-	166	841	342
İç Anadolu Bölgesi														
Toplam	44 335	29 668	14 667	3 334	1 210	2 641	1 241	5 120	1 950	761	-	1 705	927	1 028
Kent	26 708	18 133	8 575	1 946	989	2 421	602	3 149	1 314	761	-	641	474	427
Kır	17 627	11 535	6 092	1 388	221	220	640	1 970	636	-	-	1 064	453	601
Karadeniz Bölgesi														
Toplam	37 860	22 198	15 662	4 476	3 088	3 196	2 920	2 556	1 114	1 192	310	987	827	295
Kent	11 041	6 100	4 941	1 001	1 127	902	1 223	192	-	174	-	655	522	-
Kır	26 819	16 098	10 720	3 475	1 961	2 295	1 697	2 364	1 114	1 019	310	332	305	295
Doğu Anadolu Bölgesi														
Toplam	24 737	16 163	8 574	3 264	1 318	1 390	1 493	1 433	459	596	224	443	413	358
Kent	6 920	4 077	2 842	546	360	446	275	108	360	-	102	203	81	95
Kır	17 818	12 086	5 732	2 718	957	944	1 219	1 325	98	596	123	240	332	263
Güneydoğu Anadolu Bölgesi														
Toplam	29 461	19 617	9 844	4 476	3 025	1 820	1 102	1 110	848	865	544	429	151	-
Kent	16 148	11 030	5 117	2 226	1 612	558	403	559	698	281	414	429	151	-
Kır	13 314	8 587	4 727	2 250	1 414	1 263	700	551	150	584	130	-	-	-

3.6 Özürlü türü ve derecesine göre özürlü nüfus

A. Toplam B. Erkek C. Kadın						
			Ortopedik özürlü derecesi			
			Toplam Total		Şekil bozukluğu Disfigurement	
			A	B	C	A B C
Türkiye						
Toplam	857 631	503 553	354 079	574 431	340 058	234 373
Kent	451 906	269 684	182 222	302 829	183 310	119 519
Kır	405 725	233 869	171 856	271 601	156 747	114 854
Marmara Bölgesi						
Toplam	200 238	118 983	81 255	129 289	76 846	52 443
Kent	139 014	86 296	52 718	94 158	58 231	35 927
Kır	61 224	32 687	28 537	35 131	18 615	16 516
Ege Bölgesi						
Toplam	106 856	66 470	40 386	67 512	42 469	25 043
Kent	55 221	33 946	21 275	33 637	21 021	12 616
Kır	51 635	32 524	19 111	33 875	21 448	12 427
Akdeniz Bölgesi						
Toplam	108 597	63 917	44 680	67 302	40 826	26 476
Kent	59 763	34 161	25 602	37 693	23 199	14 494
Kır	48 834	29 756	19 078	29 609	17 627	11 982
İç Anadolu Bölgesi						
Toplam	150 250	84 746	65 504	97 332	55 148	42 184
Kent	85 553	48 042	37 511	55 807	31 613	24 194
Kır	64 697	36 703	27 993	41 525	23 535	17 990
Karadeniz Bölgesi						
Toplam	131 447	69 974	61 474	92 291	49 076	43 215
Kent	38 786	21 718	17 067	26 243	15 089	11 154
Kır	92 662	48 255	44 406	66 048	33 987	32 061
Doğu Anadolu Bölgesi						
Toplam	78 054	46 858	30 197	58 169	35 516	22 653
Kent	26 281	15 245	10 036	18 365	11 352	7 013
Kır	51 774	31 613	20 161	39 804	24 164	15 640
Güneydoğu Anadolu Bölgesi						
Toplam	82 190	51 606	30 584	62 533	40 175	22 358
Kent	47 289	29 276	18 013	36 925	22 805	14 120
Kır	34 900	22 330	12 570	25 608	17 370	8 238

3.6 Disabled population by type of disability and degree of disability

A. Total B. Males C. Females

The degree of orthopedical disability									
Fonksiyon kaybı Function loss			Organ yokluğu Organ deficiency			Bilinmeyen Unknown			
A	B	C	A	B	C	A	B	C	
Turkey									
486 377	278 168	208 209	101 308	76 956	24 352	23 474	11 802	11 672	Total
265 342	156 239	109 103	55 381	42 077	13 304	12 202	5 850	6 352	Urban
221 036	121 930	99 106	45 927	34 879	11 048	11 272	5 952	5 320	Rural
Marmara Region									
113 173	65 557	47 616	25 734	22 016	3 718	7 179	3 281	3 898	Total
80 847	48 959	31 888	19 690	16 722	2 968	3 987	1 904	2 083	Urban
32 326	16 598	15 728	6 044	5 294	750	3 192	1 377	1 815	Rural
Aegean Region									
62 183	37 033	25 150	12 355	9 835	2 520	4 254	2 651	1 603	Total
32 600	20 480	12 120	6 653	5 275	1 378	2 716	1 563	1 153	Urban
29 583	16 553	13 030	5 702	4 560	1 142	1 538	1 088	450	Rural
Mediterranean Region									
62 833	36 580	26 253	13 142	9 009	4 133	1 710	700	1 010	Total
34 204	18 959	15 245	6 596	4 317	2 279	1 353	535	818	Urban
28 629	17 621	11 008	6 546	4 692	1 854	357	165	192	Rural
Central Anatolia Region									
87 649	47 886	39 763	16 519	12 204	4 315	5 824	2 764	3 060	Total
54 428	30 599	23 829	10 151	7 568	2 583	2 143	702	1 441	Urban
33 221	17 287	15 934	6 368	4 636	1 732	3 681	2 062	1 619	Rural
Black Sea Region									
73 848	37 684	36 164	13 848	10 676	3 172	-	-	-	Total
22 397	12 296	10 101	3 072	2 256	816	-	-	-	Urban
51 451	25 388	26 063	10 776	8 420	2 356	-	-	-	Rural
East Anatolia Region									
41 938	26 298	15 640	10 632	7 230	3 402	2 503	1 417	1 086	Total
14 067	8 932	5 135	4 117	3 068	1 049	1 321	749	572	Urban
27 871	17 366	10 505	6 515	4 162	2 353	1 182	668	514	Rural
Southeast Anatolia Region									
44 751	27 128	17 623	9 078	5 985	3 093	2 006	991	1 015	Total
26 799	16 014	10 785	5 103	2 871	2 232	684	399	285	Urban
17 952	11 114	6 838	3 975	3 114	861	1 322	592	730	Rural

3.6 Özürlü türü ve derecesine göre özürlü nüfus (devam)

A. Toplam B. Erkek C. Kadın

Görme özürlü derecesi							
	Toplam Total			Her iki gözün de hiç görmemesi Blind		Bir gözün az, bir gözün hiç görmemesi Total seeing loss in one eye, mild loss in another	
	A	B	C	B	C	B	C
Türkiye							
Toplam	412 312	238 304	174 008	27 145	21 321	43 451	31 008
Kent	214 930	120 192	94 738	10 457	7 290	22 052	17 676
Kır	197 383	118 112	79 270	16 688	14 031	21 399	13 332
Marmara Bölgesi							
Toplam	96 783	56 446	40 337	6 369	3 215	9 899	5 096
Kent	61 194	35 203	25 991	3 914	1 560	6 265	3 371
Kır	35 589	21 242	14 346	2 455	1 654	3 634	1 725
Ege Bölgesi							
Toplam	54 737	32 340	22 397	5 048	2 357	4 965	3 387
Kent	25 011	14 806	10 204	2 208	470	2 115	1 494
Kır	29 726	17 533	12 193	2 840	1 888	2 850	1 893
Akdeniz Bölgesi							
Toplam	51 447	27 266	24 181	2 807	5 441	5 659	5 542
Kent	28 744	14 447	14 297	952	1 717	3 645	3 276
Kır	22 704	12 819	9 884	1 855	3 724	2 014	2 266
İç anadolu Bölgesi							
Toplam	73 997	41 041	32 956	3 220	2 839	6 109	6 548
Kent	46 290	24 282	22 009	857	1 289	3 688	5 203
Kır	27 707	16 759	10 947	2 363	1 550	2 420	1 346
Karadeniz Bölgesi							
Toplam	54 338	31 754	22 584	3 336	2 968	6 191	2 900
Kent	18 947	10 546	8 401	806	926	2 165	1 100
Kır	35 390	21 207	14 183	2 530	2 042	4 027	1 801
Doğu Anadolu Bölgesi							
Toplam	35 100	20 973	14 126	4 009	2 023	3 845	3 212
Kent	10 693	6 512	4 182	660	276	1 287	695
Kır	24 406	14 461	9 945	3 349	1 747	2 558	2 517
Güneydoğu Anadolu Bölgesi							
Toplam	45 911	28 485	17 426	2 356	2 479	6 783	4 323
Kent	24 050	14 396	9 654	1 060	1 052	2 887	2 538
Kır	21 861	14 089	7 772	1 296	1 427	3 896	1 785

3.6 Disabled population by type of disability and degree of disability (continued)

A. Total B. Males C. Females

The degree of seeing disability										
Her iki gözün de az görmesi Mild loss in both eyes		Bir gözün hiç görmemesi One eye is blind		Şaşılık Cross-eye		Diğer Other		Bilinmeyen Unknown		
B	C	B	C	B	C	B	C	B	C	
Seeing Disability										
Turkey										
47 501	39 561	72 037	43 097	20 929	21 946	16 324	8 672	10 916	8 404	Total
24 145	24 785	34 668	22 937	12 512	14 100	11 487	4 660	4 870	3 290	Urban
23 356	14 776	37 369	20 160	8 416	7 846	4 837	4 013	6 046	5 114	Rural
Marmara Region										
11 728	12 266	18 411	9 609	2 820	4 524	4 202	2 260	3 017	3 367	Total
6 727	7 232	11 546	7 218	2 196	3 333	2 703	1 077	1 852	2 200	Urban
5 001	5 034	6 865	2 391	624	1 191	1 499	1 183	1 165	1 167	Rural
Aegean Region										
6 076	4 390	9 606	6 355	3 216	3 573	1 803	519	1 625	1 816	Total
2 564	2 295	4 628	3 060	1 460	2 419	1 479	158	352	308	Urban
3 512	2 095	4 978	3 295	1 756	1 153	324	361	1 273	1 507	Rural
Mediterranean Region										
5 629	4 460	9 649	5 447	1 227	1 136	1 248	1 775	1 046	381	Total
3 992	3 436	3 377	3 289	943	766	864	1 610	674	204	Urban
1 637	1 024	6 272	2 158	284	369	384	166	373	177	Rural
Central Anatolia Region										
9 026	9 336	12 346	6 751	4 970	5 280	4 599	1 543	771	658	Total
5 466	7 542	6 702	3 987	3 494	3 074	3 792	915	283	-	Urban
3 560	1 794	5 644	2 765	1 476	2 207	808	629	488	658	Rural
Black Sea Region										
7 336	5 739	8 316	6 123	2 797	2 679	1 734	1 722	2 044	453	Total
2 138	2 568	2 593	1 949	1 194	890	1 043	794	607	175	Urban
5 198	3 171	5 723	4 174	1 603	1 790	691	928	1 437	278	Rural
East Anatolia Region										
2 535	1 338	5 681	3 934	2 378	1 740	1 558	721	967	1 158	Total
697	607	1 614	1 268	891	1 126	1 067	107	296	102	Urban
1 839	731	4 066	2 665	1 487	614	491	614	672	1 057	Rural
Southeast Anatolia Region										
5 170	2 031	8 029	4 877	3 521	3 014	1 180	132	1 446	571	Total
2 561	1 105	4 208	2 167	2 334	2 492	540	-	806	301	Urban
2 610	926	3 821	2 711	1 186	522	641	132	640	270	Rural

3.6 Özr n t r  ve derecesine g re  z rl  n fus (devam)

A. Toplam B. Erkek C. Kadın

			İşitme �zr�n derecesi				
	Toplam Total			Her iki kulağın da hi� duymaması Deaf		Bir kulağın az, bir kulağın hi� duymaması Total hearing loss in one ear, mild loss in another	
	A	B	C	B	C	B	C
İşitme �z�rl�ler							
T�rkiye							
Toplam	252 810	138 000	114 809	43 512	38 454	26 664	21 221
Kent	131 581	69 528	62 054	18 329	15 544	15 097	14 149
Kır	121 228	68 472	52 756	25 183	22 910	11 567	7 072
Marmara B�lgesi							
Toplam	67 534	32 807	34 728	7 720	8 220	5 432	6 186
Kent	45 120	20 178	24 942	5 536	5 135	3 222	5 502
Kır	22 414	12 629	9 785	2 184	3 084	2 210	684
Ege B�lgesi							
Toplam	32 547	19 455	13 092	4 988	5 750	3 599	1 917
Kent	17 482	10 120	7 362	1 997	3 011	2 014	1 747
Kır	15 065	9 335	5 730	2 991	2 739	1 585	170
Akdeniz B�lgesi							
Toplam	30 016	15 983	14 032	7 146	5 401	2 922	3 099
Kent	14 259	7 528	6 731	3 097	1 373	1 281	1 860
Kır	15 757	8 456	7 301	4 049	4 028	1 641	1 239
İ� anadolu B�lgesi							
Toplam	43 803	23 726	20 077	6 040	6 561	6 775	3 835
Kent	28 746	17 003	11 743	2 762	3 516	5 741	2 175
Kır	15 058	6 723	8 335	3 279	3 045	1 033	1 661
Karadeniz B�lgesi							
Toplam	36 533	20 460	16 073	7 048	5 798	3 311	2 793
Kent	9 259	4 310	4 948	1 126	736	437	1 210
Kır	27 274	16 150	11 125	5 921	5 062	2 875	1 582
Doğ� Anadolu B�lgesi							
Toplam	18 870	10 812	8 057	4 317	2 744	1 901	1 620
Kent	5 541	3 218	2 322	1 060	415	916	512
Kır	13 329	7 594	5 735	3 257	2 329	985	1 108
G�neydoğ� Anadolu B�lgesi							
Toplam	23 506	14 757	8 749	6 252	3 980	2 725	1 772
Kent	11 175	7 171	4 004	2 750	1 358	1 487	1 144
Kır	12 331	7 586	4 745	3 502	2 622	1 238	628

3.6 Disabled population by type of disability and degree of disability (continued)

A. Total B. Males C. Females

The degree of hearing disability									
Her iki kulağın da az duyması Mild loss in both ears		Bir kulağın hiç duymaması One ear is deaf		Diğer Other		Bilinmeyen Unknown			
B	C	B	C	B	C	B	C		
Hearing Disability									
								Turkey	
36 086	26 808	22 967	18 926	2 944	2 807	5 828	6 590	Total	
18 080	14 230	12 975	11 942	1 837	2 180	3 210	4 006	Urban	
18 006	12 578	9 992	6 984	1 107	627	2 618	2 584	Rural	
								Marmara Region	
9 739	8 010	7 602	8 304	869	1 178	1 445	2 830	Total	
5 695	4 887	4 174	6 704	445	879	1 106	1 835	Urban	
4 044	3 123	3 428	1 600	425	300	339	995	Rural	
								Aegean Region	
4 882	2 868	4 664	1 685	194	327	1 128	544	Total	
3 224	1 421	2 526	1 012	-	-	359	172	Urban	
1 658	1 448	2 139	673	194	327	769	372	Rural	
								Mediterranean Region	
2 960	2 296	2 232	2 326	388	364	336	546	Total	
1 347	1 574	1 463	1 201	170	364	170	358	Urban	
1 613	722	769	1 125	218	-	166	188	Rural	
								Central Anatolia Region	
5 706	4 794	2 828	2 909	936	800	1 440	1 179	Total	
4 382	2 731	2 059	1 342	936	800	1 122	1 179	Urban	
1 325	2 063	769	1 567	-	-	317	-	Rural	
								Black Sea Region	
7 396	4 661	2 096	1 866	315	-	295	956	Total	
1 952	2 155	629	505	167	-	-	342	Urban	
5 444	2 507	1 468	1 360	148	-	295	614	Rural	
								East Anatolia Region	
2 735	2 430	1 010	1 027	241	-	608	236	Total	
326	652	345	623	119	-	452	120	Urban	
2 409	1 777	665	404	122	-	155	116	Rural	
								Southeast Anatolia Region	
2 667	1 749	2 536	811	-	137	577	300	Total	
1 154	810	1 781	555	-	137	-	-	Urban	
1 514	939	755	256	-	-	577	300	Rural	

3.6 Özürlü türü ve derecesine göre özürlü nüfus (devam)

A. Toplam B. Erkek C. Kadın

Dil ve konuşma özürlü derecesi									
	Toplam Total			Aşırı hızlı konuşma Speaking quickly		Tutuk konuşma Stuttering		Yarım konuşma Speech disorder	
	A	B	C	B	C	B	C	B	C
Türkiye									
Toplam	263 007	164 939	98 068	6 403	4 200	41 971	18 062	41 467	26 465
Kent	137 917	85 753	52 165	4 314	2 771	21 626	8 734	25 611	17 110
Kır	125 090	79 186	45 904	2 089	1 430	20 345	9 328	15 856	9 355
Marmara Bölgesi									
Toplam	58 609	37 074	21 535	1 026	790	9 261	3 336	11 631	7 490
Kent	41 287	25 289	15 999	643	477	5 329	1 550	9 385	5 933
Kır	17 322	11 785	5 537	383	314	3 932	1 786	2 246	1 557
Ege Bölgesi									
Toplam	33 975	19 662	14 313	337	928	5 683	3 988	3 481	2 767
Kent	17 055	9 768	7 287	164	928	2 364	2 852	2 043	1 535
Kır	16 920	9 894	7 026	174	-	3 319	1 137	1 438	1 232
Akdeniz Bölgesi									
Toplam	34 030	20 556	13 474	625	331	4 386	1 476	4 037	3 407
Kent	18 759	11 355	7 404	625	331	3 007	658	2 594	2 187
Kır	15 270	9 201	6 070	-	-	1 379	818	1 443	1 220
İç anadolu Bölgesi									
Toplam	44 335	29 668	14 667	2 439	1 530	8 099	3 088	10 412	5 789
Kent	26 708	18 133	8 575	1 613	698	4 576	1 070	6 383	3 670
Kır	17 627	11 535	6 092	826	832	3 523	2 018	4 029	2 119
Karadeniz Bölgesi									
Toplam	37 860	22 198	15 662	1 157	476	3 614	2 197	5 245	4 187
Kent	11 041	6 100	4 941	836	336	1 359	836	1 905	2 568
Kır	26 819	16 098	10 720	321	140	2 255	1 361	3 340	1 619
Doğu Anadolu Bölgesi									
Toplam	24 737	16 163	8 574	286	145	5 540	2 617	3 351	1 886
Kent	6 920	4 077	2 842	-	-	1 365	796	989	666
Kır	17 818	12 086	5 732	286	145	4 175	1 821	2 362	1 221
Güneydoğu Anadolu Bölgesi									
Toplam	29 461	19 617	9 844	533	-	5 388	1 361	3 310	939
Kent	16 148	11 030	5 117	533	-	3 627	973	2 312	551
Kır	13 314	8 587	4 727	-	-	1 761	388	998	388

3.6 Disabled population by type of disability and degree of disability (continued)

A. Total B. Males C. Females

The degree of speaking disability								
Burundan-genizden konuşma								
Ses bozukluğu Voice disorder		Speaking through one's nose		Dilsiz Speechless		Bilinmeyen Unknown		
B	C	B	C	B	C	B	C	
Speaking Disability								
Turkey								
12 066	9 690	3 533	2 849	74 556	46 236	6 723	5 511	Total
7 235	6 018	2 002	1 558	35 390	20 615	2 450	3 060	Urban
4 831	3 672	1 531	1 291	39 166	25 621	4 274	2 450	Rural
Marmara Region								
2 547	3 528	878	481	15 450	7 836	1 189	1 775	Total
1 821	3 032	525	481	10 914	5 524	715	1 231	Urban
725	496	353	-	4 536	2 311	474	544	Rural
Aegean Region								
2 184	1 310	643	939	7 827	7 035	1 568	170	Total
1 764	692	478	572	4 169	2 774	432	-	Urban
420	618	165	367	3 658	4 261	1 136	170	Rural
Mediterranean Region								
1 556	654	322	343	10 741	7 411	884	1 353	Total
1 390	368	322	166	5 029	3 471	186	1 353	Urban
166	286	-	177	5 711	3 940	698	-	Rural
Central Anatolia Region								
2 182	1 834	898	433	11 860	4 955	688	712	Total
1 149	959	465	-	6 797	3 120	688	-	Urban
1 033	874	434	433	5 063	1 835	-	712	Rural
Black Sea Region								
1 430	970	183	377	11 990	8 674	996	749	Total
145	249	-	208	2 182	1 537	167	-	Urban
1 286	721	183	168	9 808	7 137	829	749	Rural
East Anatolia Region								
975	402	496	145	6 904	3 694	827	349	Total
190	-	211	-	1 760	1 296	-	204	Urban
785	402	284	145	5 144	2 398	827	145	Rural
Southeast Anatolia Region								
1 191	992	112	131	9 785	6 632	572	403	Total
775	717	-	131	4 539	2 892	262	273	Urban
416	275	112	-	5 246	3 740	310	130	Rural

3.6 Özürlü türü ve derecesine göre özürlü nüfus (devam)

A. Toplam B. Erkek C. Kadın

Zihinsel özürlü derecesi							
	Toplam Total			Eğitilebilir (Hafif) Being educated		Öğretilebilir (Orta) Being taught	
	A	B	C	B	C	B	C
Zihinsel Özürlüler							
Türkiye							
Toplam	331 242	199 027	132 215	40 690	27 337	57 429	30 333
Kent	157 675	91 181	66 495	21 951	14 622	26 985	16 298
Kır	173 567	107 847	65 721	18 739	12 716	30 444	14 034
Marmara Bölgesi							
Toplam	66 804	37 330	29 473	7 406	6 263	11 360	7 370
Kent	48 435	25 971	22 464	5 431	3 942	7 862	5 983
Kır	18 369	11 359	7 009	1 976	2 321	3 498	1 387
Ege Bölgesi							
Toplam	47 879	28 089	19 790	5 457	4 370	8 638	3 380
Kent	21 246	13 044	8 202	3 201	2 473	3 256	1 193
Kır	26 632	15 045	11 588	2 255	1 897	5 382	2 187
Akdeniz Bölgesi							
Toplam	48 657	26 661	21 996	5 213	4 256	8 653	5 034
Kent	23 983	11 541	12 442	2 406	2 729	4 002	2 117
Kır	24 674	15 120	9 554	2 807	1 526	4 651	2 917
İç anadolu Bölgesi							
Toplam	59 467	38 861	20 606	10 572	5 741	10 384	4 177
Kent	29 586	19 540	10 046	6 822	2 934	5 589	2 526
Kır	29 881	19 321	10 560	3 750	2 808	4 795	1 651
Karadeniz Bölgesi							
Toplam	51 649	31 779	19 870	6 111	3 295	9 184	6 022
Kent	11 334	7 583	3 751	1 062	350	2 027	2 119
Kır	40 315	24 196	16 119	5 049	2 945	7 157	3 903
Doğu Anadolu Bölgesi							
Toplam	27 082	17 167	9 915	2 822	1 546	4 366	2 038
Kent	7 238	4 282	2 957	1 207	634	1 714	780
Kır	19 844	12 886	6 958	1 615	912	2 652	1 257
Güneydoğu Anadolu Bölgesi							
Toplam	29 705	19 139	10 566	3 109	1 866	4 844	2 312
Kent	15 854	9 220	6 634	1 821	1 560	2 535	1 580
Kır	13 851	9 919	3 932	1 287	307	2 309	732

3.6 Disabled population by type of disability and degree of disability (continued)

A. Total B. Males C. Females

The degree of mental disability								
İdiot (Ağır) Idiocy		Çok ağır Higher idiocy		Bilmiyor Do not know		Bilinmeyen Unknown		
B	C	B	C	B	C	B	C	
Mental Disability								
Turkey								
35 511	25 187	35 482	29 649	24 404	15 395	5 512	4 314	Total
14 445	10 884	16 102	14 946	9 291	6 965	2 407	2 780	Urban
21 066	14 303	19 380	14 703	15 114	8 430	3 104	1 534	Rural
Marmara Region								
7 580	5 849	5 253	6 324	3 940	1 925	1 792	1 741	Total
4 394	4 283	4 208	5 339	2 747	1 555	1 329	1 361	Urban
3 186	1 566	1 044	985	1 193	370	462	380	Rural
Aegean Region								
4 366	4 366	5 688	3 701	3 781	3 626	160	347	Total
1 671	1 711	2 918	1 061	1 838	1 612	160	152	Urban
2 695	2 655	2 770	2 640	1 943	2 014	-	195	Rural
Mediterranean Region								
4 667	2 942	4 182	6 018	3 778	3 270	168	476	Total
1 676	1 883	1 826	3 762	1 463	1 659	168	292	Urban
2 990	1 059	2 356	2 256	2 315	1 611	-	184	Rural
Central Anatolia Region								
5 488	2 566	6 219	4 140	5 061	3 473	1 137	508	Total
3 224	692	2 766	2 401	1 138	985	-	508	Urban
2 264	1 874	3 453	1 739	3 923	2 488	1 137	-	Rural
Black Sea Region								
6 229	4 321	6 377	4 256	3 012	975	866	1 000	Total
1 841	327	1 661	475	657	145	335	335	Urban
4 389	3 994	4 716	3 781	2 356	830	531	665	Rural
East Anatolia Region								
3 227	1 816	3 871	3 060	2 353	1 347	528	109	Total
200	414	808	750	224	379	129	-	Urban
3 027	1 402	3 063	2 310	2 129	968	399	109	Rural
Southeast Anatolia Region								
3 953	3 325	3 892	2 151	2 479	780	862	131	Total
1 438	1 573	1 915	1 159	1 223	631	287	131	Urban
2 515	1 752	1 978	992	1 256	149	575	-	Rural

3.7 Özürlü türü ve tedavi olma durumuna göre özürlü nüfus

Disabled population by type of disability and the status of being treated

A. Toplam - Total B. Erkek - Males C. Kadın - Females

Tedavi olma durumu The status of being treated											
Toplam Total			Tedavi yapılıyor Medical treatment is going on		Tedavi yapıldı Medical treatment was done		Tedavi yapılmadı Medical treatment was not done		Bilinmeyen Unknown		
A	B	C	B	C	B	C	B	C	B	C	
Ortopedi Özürlüleri - Orthopedical Disability											
Türkiye - Turkey											
Toplam-Total	857 631	503 553	354 079	81 020	65 485	220 431	119 014	182 115	150 987	19 987	18 593
Kent-Urban	451 906	269 684	182 222	46 656	36 398	119 888	63 659	93 614	72 683	9 527	9 482
Kır-Rural	405 725	233 869	171 856	34 364	29 087	100 543	55 355	88 501	78 304	10 460	9 111
Marmara Bölgesi - Marmara Region											
Toplam-Total	200 238	118 983	81 255	24 776	20 646	48 066	26 208	40 705	29 448	5 436	4 953
Kent-Urban	139 014	86 296	52 718	18 041	12 665	34 099	17 061	30 372	19 997	3 784	2 995
Kır-Rural	61 224	32 687	28 537	6 735	7 981	13 967	9 147	10 333	9 451	1 652	1 958
Ege Bölgesi - Aegean Region											
Toplam-Total	108 856	66 470	40 386	11 819	9 562	29 391	14 327	22 247	14 421	3 013	2 075
Kent-Urban	55 221	33 946	21 275	6 360	5 070	14 793	6 788	11 230	8 121	1 563	1 296
Kır-Rural	51 635	32 524	19 111	5 459	4 492	14 598	7 539	11 017	6 300	1 450	779
Akdeniz Bölgesi - Med terranean Region											
Toplam-Total	108 597	63 917	44 680	9 697	6 486	29 754	16 589	22 605	20 189	1 860	1 415
Kent-Urban	59 763	34 161	25 602	4 907	4 262	16 752	9 816	11 730	10 698	771	826
Kır-Rural	48 834	29 756	19 078	4 790	2 224	13 002	6 773	10 875	9 491	1 089	589
İç Anadolu Bölgesi - Central Anatolia Region											
Toplam-Total	150 250	84 746	65 504	11 040	10 080	44 123	26 315	26 814	25 469	2 767	3 640
Kent-Urban	85 553	48 042	37 511	7 159	7 027	26 419	16 227	13 972	12 854	492	1 403
Kır-Rural	64 697	36 703	27 993	3 881	3 053	17 704	10 088	12 842	12 615	2 275	2 237
Karadeniz Bölgesi - Black Sea Region											
Toplam-Total	131 447	69 974	61 473	11 610	10 043	29 302	17 212	25 858	30 408	3 203	3 812
Kent-Urban	38 786	21 718	17 067	5 246	4 887	8 756	4 840	6 349	7 827	1 367	1 514
Kır-Rural	92 662	48 255	44 406	6 364	5 156	20 546	12 372	19 509	22 581	1 836	2 298
Doğu Anadolu Bölgesi - East Anatolia Region											
Toplam-Total	78 054	47 857	30 197	6 319	4 803	18 600	7 906	21 262	15 932	1 677	1 557
Kent-Urban	26 281	16 245	10 036	1 999	1 405	6 440	2 275	7 050	5 445	756	912
Kır-Rural	51 774	31 613	20 161	4 320	3 398	12 160	5 631	14 212	10 487	921	645
Güneydoğu Anadolu Bölgesi - Southeast Anatolia Region											
Toplam-Total	82 190	51 606	30 584	5 760	3 865	21 193	10 457	22 623	15 121	2 031	1 141
Kent-Urban	47 289	29 276	18 013	2 944	1 083	12 628	6 653	12 910	7 742	794	536
Kır-Rural	34 900	22 330	12 570	2 816	2 782	8 565	3 804	9 713	7 379	1 237	605

3.7 Özürlü türü ve tedavi olma durumuna göre özürlü nüfus (devam)

Disabled population by type of disability and the status of being treated (continued)

A. Toplam - Total B. Erkek - Males C. Kadın - Females

			Tedavi olma durumu The status of being treated									
Toplam Total			Tedavi yapılıyor Medical treatment is going on		Tedavi yapıldı Medical treatment was done		Tedavi yapılmadı Medical treatment was not done		Bilinmeyen Unknown			
A	B	C	B	C	B	C	B	C	B	C	B	C
Görme Özürlüler - Seeing Disability												
Türkiye - Turkey												
Toplam-Total	412 312	238 304	174 008	47 319	36 387	94 104	58 473	88 340	70 829	8 541	8 318	
Kent-Urban	214 930	120 192	94 738	28 608	21 501	47 157	32 742	40 898	37 857	3 529	2 637	
Kır-Rural	197 383	118 112	79 271	18 711	14 886	46 947	25 731	47 442	32 972	5 012	5 681	
Marmara Bölgesi - Marmara Region												
Toplam-Total	96 783	56 446	40 337	12 353	11 017	23 050	12 546	18 428	13 777	2 614	2 997	
Kent-Urban	61 194	35 203	25 991	8 565	6 500	13 535	9 468	11 654	8 096	1 449	1 926	
Kır-Rural	35 589	21 242	14 346	3 788	4 517	9 515	3 078	6 774	5 681	1 165	1 071	
Ege Bölgesi - Aegean Region												
Toplam-Total	54 737	32 340	22 397	7 402	4 210	12 276	6 673	11 036	9 670	1 625	1 845	
Kent-Urban	25 011	14 806	10 204	3 804	2 703	5 154	2 509	5 496	4 684	352	308	
Kır-Rural	29 726	17 533	12 193	3 598	1 507	7 122	4 163	5 541	4 985	1 273	1 537	
Akdeniz Bölgesi - Mediterranean Region												
Toplam-Total	51 447	27 266	24 181	5 532	4 678	11 261	7 979	10 147	10 998	326	527	
Kent-Urban	28 744	14 447	14 297	3 237	3 414	4 897	3 433	6 162	7 450	151		
Kır-Rural	22 704	12 819	9 884	2 295	1 264	6 364	4 545	3 985	3 548	176	527	
İç Anadolu Bölgesi - Central Anatolia Region												
Toplam-Total	73 997	41 041	32 956	7 181	5 768	19 530	13 686	13 824	12 634	506	868	
Kent-Urban	46 290	24 282	22 009	4 488	4 249	12 995	9 759	6 516	8 001	283		
Kır-Rural	27 707	16 759	10 947	2 693	1 520	6 535	3 928	7 309	4 632	223	868	
Karadeniz Bölgesi - Black Sea Region												
Toplam-Total	54 338	31 754	22 584	6 883	6 210	11 620	8 259	11 783	7 838	1 468	278	
Kent-Urban	18 947	10 546	8 401	3 750	2 162	3 584	3 131	3 020	3 108	192		
Kır-Rural	35 390	21 207	14 183	3 133	4 047	8 036	5 128	8 763	4 730	1 276	278	
Doğu Anadolu Bölgesi - East Anatolia Region												
Toplam-Total	35 100	20 973	14 126	3 489	2 438	6 517	3 640	10 300	6 891	668	1 158	
Kent-Urban	10 693	6 512	4 182	1 940	1 160	1 764	1 065	2 512	1 854	296	102	
Kır-Rural	24 406	14 461	9 945	1 549	1 277	4 752	2 574	7 788	5 036	372	1 057	
Güneydoğu Anadolu Bölgesi - Southeast Anatolia Region												
Toplam-Total	45 911	28 485	17 426	4 480	2 067	9 851	5 691	12 820	9 023	1 334	645	
Kent-Urban	24 050	14 396	9 654	2 824	1 313	5 227	3 377	5 538	4 663	806	301	
Kır-Rural	21 861	14 089	7 772	1 655	754	4 624	2 314	7 282	4 360	528	344	

3.7 Özürlü türü ve tedavi olma durumuna göre özürlü nüfus (devam)

Disabled population by type of disability and the status of being treated (continued)

A. Toplam - Total B. Erkek - Males C. Kadın - Females

	Tedavi olma durumu The status of being treated										
	Toplam Total			Tedavi yapılıyor Medical treatment is going on		Tedavi yapıldı Medical treatment was done		Tedavi yapılmadı Medical treatment was not done		Bilinmeyen Unknown	
	A	B	C	B	C	B	C	B	C	B	C
Türkiye - Turkey											
Toplam-Total	252 810	138 000	114 809	17 940	14 939	56 292	42 272	59 032	51 115	4 737	6 482
Kent-Urban	131 581	69 528	62 054	9 943	9 763	30 305	24 758	26 915	23 472	2 365	4 060
Kır-Rural	121 228	68 472	52 756	7 996	5 176	25 987	17 515	32 117	27 642	2 373	2 422
Marmara Bölgesi - Marmara Region											
Toplam-Total	67 534	32 807	34 728	5 535	5 783	12 462	14 399	13 602	11 877	1 207	2 668
Kent-Urban	45 120	20 178	24 942	3 852	4 202	7 564	10 959	7 893	7 945	869	1 835
Kır-Rural	22 414	12 629	9 785	1 683	1 580	4 898	3 440	5 709	3 932	339	833
Ege Bölgesi - Aegean Region											
Toplam-Total	32 547	19 455	13 092	2 732	1 290	7 260	4 905	8 335	6 353	1 128	546
Kent-Urban	17 482	10 120	7 362	1 564	1 079	3 516	3 262	4 601	2 850	459	172
Kır-Rural	15 065	9 335	5 730	1 178	211	3 744	1 643	3 734	3 503	669	372
Akdeniz Bölgesi - Mediterranean Region											
Toplam-Total	30 016	15 983	14 032	2 195	1 974	7 204	5 379	6 385	6 133	199	546
Kent-Urban	14 259	7 528	6 731	879	997	3 805	2 209	2 783	3 167	-	358
Kır-Rural	15 757	8 456	7 301	1 316	977	3 399	3 171	3 602	2 966	199	188
İç Anadolu Bölgesi - Central Anatolia Region											
Toplam-Total	43 803	23 726	20 077	1 559	1 835	12 722	9 274	8 442	7 566	1 002	1 402
Kent-Urban	28 746	17 003	11 743	1 559	1 345	10 247	5 420	4 512	3 575	685	1 402
Kır-Rural	15 058	6 723	8 335	-	490	2 475	3 854	3 931	3 991	317	-
Karadeniz Bölgesi - Black Sea Region											
Toplam-Total	36 533	20 460	16 073	3 414	1 813	7 135	4 258	9 617	9 216	295	786
Kent-Urban	9 259	4 310	4 948	857	1 162	1 369	1 339	2 084	2 275	-	173
Kır-Rural	27 274	16 150	11 125	2 557	651	5 766	2 919	7 533	6 941	295	614
Doğu Anadolu Bölgesi - East Anatolia Region											
Toplam-Total	18 770	10 812	8 057	1 134	1 613	4 545	1 666	4 525	4 543	608	236
Kent-Urban	5 541	3 218	2 322	312	476	1 254	503	1 200	1 223	452	120
Kır-Rural	13 229	7 594	5 735	822	1 137	3 291	1 163	3 325	3 319	155	116
Güneydoğu Anadolu Bölgesi - Southeast Anatolia Region											
Toplam-Total	23 506	14 757	8 749	1 370	631	4 963	2 391	8 126	5 427	298	300
Kent-Urban	11 175	7 171	4 004	931	501	2 489	1 066	3 751	2 437	-	-
Kır-Rural	12 331	7 586	4 745	439	130	2 474	1 325	4 374	2 990	298	300

3.7 Özürlü türü ve tedavi olma durumuna göre özürlü nüfus (devam)

Disabled population by type of disability and the status of being treated (continued)

A. Toplam - Total B. Erkek - Males C. Kadın - Females

Tedavi olma durumu The status of being treated											
Toplam Total			Tedavi yapılıyor Medical treatment is going on		Tedavi yapıldı Medical treatment was done		Tedavi yapılmadı Medical treatment was not done		Bilinmeyen Unknown		
A	B	C	B	C	B	C	B	C	B	C	
Özürlüler											
Türkiye - Turkey											
Toplam-Total	263 007	164 939	98 068	18 291	11 342	39 414	17 523	101 271	64 466	5 962	4 737
Kent-Urban	137 917	85 753	52 165	10 840	8 186	20 716	9 659	51 886	31 983	2 310	2 337
Kır-Rural	125 090	79 186	45 904	7 451	3 156	18 699	7 865	49 384	32 483	3 652	2 400
Marmara Bölgesi - Marmara Region											
Toplam-Total	58 609	37 074	21 535	5 278	2 304	7 782	4 149	23 120	13 165	893	1 918
Kent-Urban	41 287	25 289	15 999	4 244	2 018	5 353	3 303	14 976	9 446	715	1 231
Kır-Rural	17 322	11 785	5 537	1 034	285	2 429	846	8 144	3 718	178	687
Ege Bölgesi - Aegean Region											
Toplam-Total	33 975	19 662	14 313	2 793	2 362	4 776	2 483	10 735	9 297	1 358	170
Kent-Urban	17 055	9 768	7 287	1 456	1 221	2 610	1 499	5 270	4 567	432	-
Kır-Rural	16 920	9 894	7 026	1 337	1 141	2 166	984	5 465	4 730	926	170
Akdeniz Bölgesi - Mediterranean Region											
Toplam-Total	34 030	20 556	13 474	2 651	2 863	5 671	2 736	11 351	7 214	884	661
Kent-Urban	18 759	11 355	7 404	897	1 967	3 008	1 344	7 264	3 432	186	661
Kır-Rural	15 270	9 201	6 070	1 754	896	2 663	1 393	4 086	3 782	698	-
İç Anadolu Bölgesi - Central Anatolia Region											
Toplam-Total	44 335	29 668	14 667	2 567	2 532	9 248	2 320	17 427	9 103	426	712
Kent-Urban	26 708	18 133	8 575	2 138	2 287	5 440	1 472	10 129	4 817	426	-
Kır-Rural	17 627	11 535	6 092	429	245	3 808	849	7 299	4 287	-	712
Karadeniz Bölgesi - Black Sea Region											
Toplam-Total	37 860	22 198	15 662	2 954	511	3 260	2 155	14 985	12 570	1 000	426
Kent-Urban	11 041	6 100	4 941	1 090	354	736	691	4 275	3 897	-	-
Kır-Rural	26 819	16 098	10 720	1 864	157	2 524	1 464	10 710	8 673	1 000	426
Doğu Anadolu Bölgesi - East Anatolia Region											
Toplam-Total	24 737	16 163	8 574	1 368	509	3 461	1 761	10 632	5 835	702	468
Kent-Urban	6 920	4 077	2 842	646	208	956	655	2 476	1 655	-	324
Kır-Rural	17 818	12 086	5 732	722	301	2 505	1 106	8 156	4 180	702	145
Güneydoğu Anadolu Bölgesi - Southeast Anatolia Region											
Toplam-Total	29 461	19 617	9 844	679	262	5 217	1 919	13 021	7 282	700	382
Kent-Urban	16 148	11 030	5 117	369	131	2 613	695	7 497	4 169	551	121
Kır-Rural	13 314	8 587	4 727	310	130	2 604	1 224	5 524	3 112	149	260

3.7 Özürlü türü ve tedavi olma durumuna göre özürlü nüfus (devam)

A. Toplam B. Erkek C. Kadın			Tedavi olma durumu			
	Toplam Total			Tedavi yapılıyor Medical treatment is going on		
	A	B	C	A	B	C
Türkiye						
Toplam	331 242	199 027	132 215	59 857	36 330	23 527
Kent	157 675	91 181	66 495	37 432	21 140	16 292
Kır	173 567	107 847	65 721	22 425	15 190	7 235
Marmara Bölgesi						
Toplam	66 804	37 330	29 473	16 712	9 180	7 532
Kent	48 435	25 971	22 464	12 843	6 292	6 551
Kır	18 369	11 359	7 009	3 868	2 887	981
Ege Bölgesi						
Toplam	47 879	28 089	19 790	11 223	6 875	4 348
Kent	21 246	13 044	8 202	5 849	3 771	2 078
Kır	26 632	15 045	11 588	5 374	3 104	2 270
Akdeniz Bölgesi						
Toplam	48 657	26 661	21 996	7 971	4 999	2 972
Kent	23 983	11 541	12 442	5 608	3 024	2 584
Kır	24 674	15 120	9 554	2 362	1 974	388
İç Anadolu Bölgesi						
Toplam	59 467	38 861	20 606	12 266	8 731	3 535
Kent	29 586	19 540	10 046	8 077	5 407	2 670
Kır	29 881	19 321	10 560	4 189	3 324	865
Karadeniz Bölgesi						
Toplam	51 649	31 779	19 870	5 321	2 785	2 536
Kent	11 334	7 583	3 751	1 922	1 064	858
Kır	40 315	24 196	16 119	3 399	1 721	1 678
Doğu Anadolu Bölgesi						
Toplam	27 082	17 167	9 915	3 474	1 951	1 523
Kent	7 238	4 282	2 957	1 463	857	606
Kır	19 844	12 886	6 958	2 011	1 094	917
Güneydoğu Anadolu Bölgesi						
Toplam	29 705	19 139	10 566	2 891	1 810	1 081
Kent	15 854	9 220	6 634	1 668	723	945
Kır	13 851	9 919	3 932	1 223	1 087	136

3.7 Disabled population by type of disability and the status of being treated (continued)

A. Total B. Males C. Females

The status of being treated									
Tedavi yapıldı Medical treatment was done			Tedavi yapılmadı Medical treatment was not done			Bilinmeyen Unknown			
A	B	C	A	B	C	A	B	C	
Turkey									
82 402	51 426	30 976	179 150	105 799	73 351	9 835	5 473	4 362	Total
38 890	24 416	14 474	76 509	43 336	33 173	4 846	2 290	2 556	Urban
43 512	27 010	16 502	102 641	62 463	40 178	4 988	3 183	1 805	Rural
Marmara Region									
12 288	7 892	4 396	34 761	18 958	15 803	3 042	1 301	1 741	Total
9 723	6 297	3 426	23 669	12 543	11 126	2 199	838	1 361	Urban
2 565	1 595	970	11 093	6 415	4 678	842	462	380	Rural
Aegean Region									
9 122	5 488	3 634	26 882	15 567	11 315	652	160	492	Total
4 258	2 574	1 684	10 828	6 540	4 288	312	160	152	Urban
4 864	2 914	1 950	16 054	9 027	7 027	341	-	341	Rural
Mediterranean Region									
15 064	9 307	5 757	24 816	12 025	12 791	807	331	476	Total
6 142	3 487	2 655	11 610	4 699	6 911	623	331	292	Urban
8 923	5 821	3 102	13 206	7 326	5 880	184	-	184	Rural
Central Anatolia Region									
18 248	10 631	7 617	27 113	17 944	9 169	1 840	1 555	285	Total
9 034	5 561	3 473	11 979	8 362	3 617	495	210	285	Urban
9 212	5 069	4 143	15 135	9 583	5 552	1 345	1 345	-	Rural
Black Sea Region									
12 650	8 254	4 396	31 813	19 875	11 938	1 866	866	1 000	Total
3 768	2 559	1 209	4 974	3 625	1 349	670	335	335	Urban
8 882	5 695	3 187	26 839	16 250	10 589	1 196	531	665	Rural
East Anatolia Region									
6 629	4 427	2 202	16 216	10 261	5 955	763	528	235	Total
1 647	1 205	442	4 000	2 091	1 909	129	129	-	Urban
4 984	3 223	1 761	12 216	8 170	4 046	634	399	235	Rural
Southeast Anatolia Region									
8 400	5 427	2 973	17 550	11 170	6 380	863	732	131	Total
4 318	2 733	1 585	9 450	5 477	3 973	418	287	131	Urban
4 083	2 694	1 389	8 100	5 693	2 407	445	445	-	Rural

3.8 Özürlü türü ve günlük yaşamı etkileyen güçlükler göre özürlü nüfus

A. Toplam B. Erkek C. Kadın

	Günlük yaşamı etkileyen güçlükler									
	Toplam Total			Çevre düzenlemesinin olmaması No any environmental arrangement		Kamuya açık binalara girememe Can not enter any building in open public places		Toplu taşıma araçlarına binememe Can not get on public transport vehicles		Sosyal ve kültürel etkinliklere katılamama Can not participate the social and cultural activities
	A	B	C	B	C	B	C	B	C	B C
Türkiye										
Toplam	857 631	503 553	354 079	125 945	106 318	109 501	86 977	205 713	162 033	117 439 85 094
Kent	451 906	269 684	182 222	69 804	57 114	64 015	46 722	120 237	89 213	66 433 46 518
Kır	405 725	233 869	171 856	56 141	49 204	45 486	40 255	85 476	72 820	51 007 38 574
Marmara Bölgesi										
Toplam	200 238	118 983	81 255	32 934	25 323	27 018	19 630	49 505	40 059	25 910 18 498
Kent	139 014	86 296	52 718	23 447	16 748	20 690	12 838	37 830	26 952	18 520 12 321
Kır	61 224	32 687	28 537	9 487	8 575	6 328	6 792	11 675	13 107	7 390 6 177
Ege Bölgesi										
Toplam	106 856	66 470	40 386	18 287	14 077	15 580	11 697	28 746	20 916	16 408 10 613
Kent	55 221	33 946	21 275	8 612	6 785	8 268	5 893	14 591	10 476	8 916 5 527
Kır	51 635	32 524	19 111	9 675	7 292	7 312	5 804	14 155	10 440	7 492 5 086
Akdeniz Bölgesi										
Toplam	108 597	63 917	44 680	13 522	14 950	12 448	11 146	25 754	20 915	13 569 11 883
Kent	59 763	34 161	25 602	6 815	8 908	6 857	7 247	16 321	12 361	9 304 7 552
Kır	48 834	29 756	19 078	6 707	6 042	5 591	3 899	9 433	8 554	4 265 4 331
İç Anadolu Bölgesi										
Toplam	150 250	84 746	65 504	22 411	17 997	18 675	15 432	38 609	29 310	21 939 14 275
Kent	85 553	48 042	37 511	12 777	11 863	10 800	9 055	24 485	20 063	13 452 9 184
Kır	64 697	36 703	27 993	9 634	6 134	7 875	6 377	14 124	9 247	8 487 5 091
Karadeniz Bölgesi										
Toplam	131 447	69 974	61 474	14 579	16 584	13 263	13 938	26 718	27 073	16 374 14 719
Kent	38 786	21 718	17 067	5 349	3 784	5 275	3 672	9 394	8 154	5 072 3 703
Kır	92 662	48 255	44 406	9 230	12 800	7 988	10 266	17 324	18 919	11 302 11 016
Doğu Anadolu Bölgesi										
Toplam	78 054	47 857	30 197	10 674	8 122	9 006	6 934	15 880	12 033	9 289 6 034
Kent	26 281	16 245	10 036	4 181	3 077	3 684	2 799	5 114	4 416	3 504 2 911
Kır	51 774	31 613	20 161	6 493	5 045	5 322	4 135	10 766	7 617	5 785 3 123
Güneydoğu Anadolu Bölgesi										
Toplam	82 190	51 606	30 584	13 538	9 265	13 511	8 200	20 501	11 727	13 951 9 070
Kent	47 289	29 276	18 013	8 623	5 949	8 441	5 218	12 002	6 791	7 665 5 320
Kır	34 900	22 330	12 570	4 915	3 316	5 070	2 982	8 499	4 936	6 286 3 750

3.8 Disabled population by type of disability and the difficulties affecting daily life

A. Total B. Males C. Females

The difficulties affecting daily life										
Evlilik yaşamının olumsuz etkilenmesi Affecting marriage life negatively		Toplulun yardımcı olamaması Community can not help		Devletin sağladığı imkanların yetersiz olması Not enough possibilities provided from government		Özürlüyle ilgili teknolojiye uygun aletlerin alınamaması Can not buy apparatus technologically with disability		Diğer Other		
B	C	B	C	B	C	B	C	B	C	
Turkey										
88 697	64 640	135 520	97 059	270 806	187 013	189 332	139 101	20 704	15 728	Total
46 257	28 185	79 143	54 319	148 966	99 291	99 855	70 356	11 175	9 148	Urban
42 440	36 454	56 377	42 740	121 839	87 723	89 476	68 746	9 529	6 581	Rural
Marmara Region										
18 451	13 111	29 071	20 582	60 557	44 233	43 455	30 330	6 222	3 209	Total
13 697	7 609	21 756	14 832	43 644	31 205	32 776	20 203	4 187	3 075	Urban
4 754	5 502	7 315	5 750	16 913	13 028	10 679	10 127	2 035	134	Rural
Aegean Region										
13 153	9 803	19 169	13 121	36 436	21 328	23 970	15 071	4 537	3 090	Total
4 788	4 379	10 481	6 811	20 564	11 316	11 547	7 522	1 720	1 207	Urban
8 365	5 424	8 688	6 310	15 872	10 012	12 423	7 549	2 817	1 883	Rural
Mediterranean Region										
13 519	9 723	15 455	14 914	34 163	22 980	22 911	15 591	3 034	2 191	Total
7 516	5 003	9 678	8 951	20 031	13 661	12 522	8 529	1 977	1 116	Urban
6 003	4 720	5 777	5 963	14 132	9 319	10 389	7 062	1 057	1 075	Rural
Central Region										
18 669	10 738	27 634	15 949	50 595	36 601	29 540	23 747	1 331	2 035	Total
10 727	5 079	17 257	10 070	27 884	19 237	15 564	13 183	903	2 035	Urban
7 942	5 659	10 377	5 879	22 711	17 364	13 976	10 564	428	-	Rural
Black Sea Region										
9 733	11 379	18 185	15 760	38 381	33 186	27 876	27 406	2 250	1 768	Total
3 197	1 458	7 102	4 795	13 175	10 580	9 984	8 259	641	168	Urban
6 536	9 921	11 083	10 965	25 206	22 606	17 892	19 147	1 609	1 600	Rural
East Anatolia Region										
7 281	5 862	12 166	8 542	23 131	14 084	19 219	14 061	1 445	1 694	Total
2 088	1 980	4 715	4 200	7 571	5 112	5 669	5 416	978	750	Urban
5 193	3 882	7 451	4 342	15 560	8 972	13 550	8 645	467	944	Rural
Southeast Anatolia Region										
7 891	4 023	13 840	8 191	27 542	14 602	22 360	12 896	1 885	1 742	Total
4 244	2 677	8 154	4 660	16 097	8 180	11 793	7 244	769	797	Urban
3 647	1 346	5 686	3 531	11 445	6 422	10 567	5 652	1 116	945	Rural

3.8 Özürlü türü ve günlük yaşamı etkileyen güçlükler göre özürlü nüfus (devam)

A. Toplam B. Erkek C. Kadın

Günlük yaşamı etkileyen güçlükler									
	Toplam Total			Kamuya açık alanlarda sesli uyarı işaretleri ve çevre düzenlemelerinin yeterli olmaması Not enough environmental arrangement and sound warning signals in open public places		Toplu taşıma araçlarına binmekte güçlük çekme Difficulty to get on mass transport vehicles		Sosyal ve kültürel etkinliklere katılamama Can not participate the social and cultural activities	
	A	B	C	B	C	B	C	B	C
Türkiye									
Toplam	412 312	238 304	174 008	85 708	58 866	76 460	66 618	65 985	45 645
Kent	214 930	120 192	94 738	44 103	34 016	36 321	38 285	35 757	27 044
Kır	197 383	118 112	79 271	41 605	24 850	40 139	28 333	30 228	18 601
Marmara Bölgesi									
Toplam	96 783	56 446	40 337	20 206	14 120	16 799	18 576	17 105	12 195
Kent	61 194	35 203	25 991	14 065	10 431	11 211	12 838	12 249	7 856
Kır	35 589	21 242	14 346	6 142	3 689	5 588	5 738	4 856	4 339
Ege Bölgesi									
Toplam	54 737	32 340	22 397	13 165	6 654	13 009	8 702	11 123	4 640
Kent	25 011	14 806	10 204	5 975	2 846	6 217	3 692	5 464	2 453
Kır	29 726	17 533	12 193	7 189	3 807	6 792	5 009	5 658	2 186
Akdeniz Bölgesi									
Toplam	51 447	27 266	24 181	10 628	9 337	9 360	9 717	7 454	7 487
Kent	28 744	14 447	14 297	5 868	6 196	4 237	5 835	4 564	4 968
Kır	22 704	12 819	9 884	4 760	3 141	5 123	3 881	2 890	2 519
İç Anadolu Bölgesi									
Toplam	73 997	41 041	32 956	12 822	9 174	11 013	10 902	9 136	6 406
Kent	46 290	24 282	22 009	7 372	6 009	5 645	8 034	6 086	5 192
Kır	27 707	16 759	10 947	5 451	3 164	5 369	2 869	3 050	1 214
Karadeniz Bölgesi									
Toplam	54 338	31 754	22 584	14 510	9 760	10 654	9 149	8 509	6 922
Kent	18 947	10 546	8 401	5 277	4 854	3 407	4 062	2 766	2 779
Kır	35 390	21 207	14 183	9 233	4 906	7 247	5 086	5 744	4 143
Doğu Anadolu Bölgesi									
Toplam	35 100	20 973	14 126	6 435	4 761	7 113	4 144	5 732	3 347
Kent	10 693	6 512	4 182	2 238	1 179	2 021	1 102	2 103	738
Kır	24 406	14 461	9 945	4 197	3 582	5 092	3 042	3 629	2 609
Güneydoğu Anadolu Bölgesi									
Toplam	45 911	28 485	17 426	7 942	5 060	8 513	5 428	6 926	4 649
Kent	24 050	14 396	9 654	3 308	2 500	3 583	2 721	2 525	3 059
Kır	21 861	14 089	7 772	4 634	2 560	4 930	2 707	4 401	1 590

A. Total B. Males C. Females

DİE, 2002 TÜRKİYE ÖZÜRLÜLER ARAŞTIRMASI

3.8 Özürlü türü ve günlük yaşamı etkileyen güçlükler göre özürlü nüfus (devam)

A. Toplam B. Erkek C. Kadın

Günlük yaşamı etkileyen güçlükler									
	Toplam Total			Kamuya açık alanlarda görselel uyarı işaretlerinin yeterli olmaması Not enough visual warning signals in open public places		Toplunun yardımcı olamaması Community can not help		Devletin sağladığı imkanların yetersiz olması Not enough possibilities provided from government	
	A	B	C	B	C	B	C	B	C
Türkiye									
Toplam	252 581	138 000	114 581	53 013	44 483	51 497	44 973	81 442	64 446
Kent	131 353	69 530	61 825	26 758	24 185	25 813	24 775	40 166	34 867
Kır	121 228	68 472	52 756	26 255	20 298	25 684	20 198	41 276	29 579
Marmara Bölgesi									
Toplam	67 306	32 807	34 499	10 960	11 630	11 697	10 680	17 915	18 339
Kent	44 892	20 178	24 714	7 783	8 594	7 461	7 935	10 226	12 779
Kır	22 414	12 629	9 785	3 177	3 036	4 236	2 745	7 689	5 560
Ege Bölgesi									
Toplam	32 547	19 455	13 092	8 444	4 047	7 443	5 520	10 815	7 437
Kent	17 482	10 120	7 362	3 991	2 697	3 906	3 600	5 903	5 255
Kır	15 065	9 335	5 730	4 453	1 350	3 537	1 920	4 912	2 182
Akdeniz Bölgesi									
Toplam	30 016	15 983	14 032	3 744	6 057	4 729	7 229	8 615	8 806
Kent	14 259	7 528	6 731	2 016	3 012	2 693	3 276	3 950	4 082
Kır	15 757	8 456	7 301	1 728	3 045	2 036	3 953	4 665	4 724
İç Anadolu Bölgesi									
Toplam	43 803	23 726	20 077	9 522	8 077	8 747	7 747	15 245	11 620
Kent	28 746	17 003	11 743	7 221	5 016	6 582	5 200	10 276	6 685
Kır	15 058	6 723	8 335	2 301	3 061	2 165	2 547	4 969	4 935
Karadeniz Bölgesi									
Toplam	36 533	20 460	16 073	9 911	7 331	8 130	6 263	12 965	9 430
Kent	9 259	4 311	4 948	1 652	2 373	1 444	2 236	3 241	2 691
Kır	27 274	16 150	11 125	8 259	4 958	6 686	4 027	9 724	6 739
Doğu Anadolu Bölgesi									
Toplam	18 870	10 812	8 057	4 244	3 281	4 317	3 312	6 123	4 138
Kent	5 541	3 218	2 322	1 465	1 071	1 361	1 268	2 115	1 173
Kır	13 329	7 594	5 735	2 779	2 210	2 956	2 044	4 008	2 965
Güneydoğu Anadolu Bölgesi									
Toplam	23 506	14 757	8 749	6 187	4 059	6 434	4 222	9 763	4 676
Kent	11 175	7 171	4 004	2 630	1 422	2 366	1 260	4 453	2 202
Kır	12 331	7 586	4 745	3 557	2 637	4 068	2 962	5 310	2 474

3.8 Disabled population by type of disability and the difficulties affecting daily life (continued)

A. Total B. Males C. Females

The difficulties affecting daily life										
Özüyle ilgili teknolojiye uygun aletlerin alınamaması Can not buy apparatus technologically with disability		Eğitim olanaklarından yararlanamama Can not benefit from education possibilities		Günlük yaşamda karşılaşılan sorunları çözememe Can not solve daily life problems		Haberleşme olanağının olmaması Not being communication possibilities		Görsel yayın organlarından yararlanamama Can not benefit from virtual broadcast		
B	C	B	C	B	C	B	C	B	C	
İşitme Engelliliği										
										Turkey
75 565	57 881	45 270	38 118	46 423	42 524	53 410	42 582	38 844	33 272	Total
35 543	29 890	21 012	20 296	21 876	22 467	26 227	21 844	17 133	16 283	Urban
40 022	27 991	24 258	17 822	24 547	20 057	27 183	20 738	21 711	16 989	Rural
										Marmara Region
17 080	15 596	8 664	10 157	9 138	11 704	10 630	11 570	9 000	10 045	Total
9 105	11 158	5 140	7 632	5 764	8 380	7 226	8 465	6 072	6 722	Urban
7 975	4 438	3 524	2 525	3 374	3 324	3 404	3 105	2 928	3 323	Rural
										Aegean Region
10 995	5 997	5 363	3 177	6 541	4 660	6 646	4 393	5 281	3 365	Total
5 051	3 356	2 403	1 759	2 943	2 803	3 363	2 650	1 916	2 341	Urban
5 944	2 641	2 960	1 418	3 598	1 857	3 283	1 743	3 365	1 024	Rural
										Mediterranean Region
8 987	7 678	4 337	5 509	4 582	5 675	4 274	5 493	3 143	4 807	Total
4 246	3 574	2 127	2 397	2 301	2 479	1 939	1 694	1 300	1 171	Urban
4 741	4 104	2 210	3 112	2 281	3 196	2 335	3 799	1 843	3 636	Rural
										Central Region
11 296	9 051	7 481	6 111	6 973	5 556	8 780	6 172	5 467	4 605	Total
8 626	5 151	5 403	3 868	5 515	3 483	6 651	4 367	3 556	3 400	Urban
2 670	3 900	2 078	2 243	1 458	2 073	2 129	1 805	1 911	1 205	Rural
										Black Sea Region
12 698	9 878	7 670	6 583	7 905	8 671	11 038	8 119	7 097	5 260	Total
2 605	3 328	1 003	2 235	1 036	3 131	1 951	2 242	1 151	1 165	Urban
10 093	6 550	6 667	4 348	6 869	5 540	9 087	5 877	5 946	4 095	Rural
										East Anatolia Region
5 631	4 323	4 300	2 767	3 959	2 522	3 549	2 444	3 150	1 550	Total
1 950	1 409	1 743	865	1 384	916	1 214	630	963	129	Urban
3 681	2 914	2 557	1 902	2 575	1 606	2 335	1 814	2 187	1 421	Rural
										Southeast Anatolia Region
8 879	5 359	7 454	3 813	7 325	3 737	8 493	4 391	5 706	3 639	Total
3 960	1 915	3 192	1 540	2 933	1 276	3 883	1 795	2 175	1 355	Urban
4 919	3 444	4 262	2 273	4 392	2 461	4 610	2 596	3 531	2 284	Rural

A. Toplam B. Erkek C. Kadın

114.

3.8 Disabled population by type of disability and the difficulties affecting daily life (continued)

A. Total B. Males C. Females

The difficulties affecting daily life										
Özrüyle ilgili teknolojiye uygun aletlerin alınamaması Can not buy apparatus technologically with disability		Eğitim olanaklarından yararlanamama Can not benefit from education possibilities		Günlük yaşamda karşılaşılan sorunları çözememe Can not solve daily life problems		Haberleşme olanağının olmaması Not being communication possibilities		Görsel yayın organlarından yararlanamama Can not benefit from visual broadcast		
B	C	B	C	B	C	B	C	B	C	
Speaking Disability										
75 371	44 243	74 618	43 894	66 061	42 084	62 716	38 512	41 237	26 563	Turkey
35 623	23 064	37 351	24 069	33 288	21 424	30 203	18 979	19 088	12 292	Urban
39 748	21 179	37 267	19 825	32 773	20 660	32 512	19 533	22 149	14 271	Rural
Marmara Region										
14 474	8 848	15 954	8 934	13 561	10 235	12 310	8 097	8 503	4 566	Total
9 917	6 731	11 806	7 167	9 787	7 736	8 707	6 018	6 238	3 437	Urban
4 557	2 117	4 148	1 767	3 773	2 499	3 603	2 079	2 265	1 129	Rural
Aegean Region										
10 339	6 700	8 249	7 249	9 726	6 730	8 689	6 297	5 422	5 535	Total
4 872	3 243	3 983	3 847	4 531	3 214	4 229	2 537	2 568	2 334	Urban
5 467	3 458	4 265	3 401	5 195	3 517	4 460	3 761	2 854	3 201	Rural
Mediterranean Region										
8 523	5 622	9 674	5 422	6 313	5 214	6 437	5 375	3 242	2 866	Total
4 175	3 063	4 874	3 203	3 326	2 326	2 890	3 236	1 185	1 454	Urban
4 347	2 559	4 799	2 219	2 987	2 888	3 547	2 140	2 056	1 412	Rural
Central Region										
14 509	5 874	14 412	6 527	12 730	5 704	12 226	5 097	7 788	4 683	Total
7 338	2 862	7 865	4 105	8 101	3 257	7 166	2 788	3 810	2 432	Urban
7 171	3 012	6 547	2 423	4 629	2 447	5 060	2 309	3 978	2 251	Rural
Black Sea Region										
10 862	8 235	9 033	6 585	8 763	7 591	9 869	7 113	6 424	4 032	Total
2 828	3 076	2 097	1 788	1 558	2 309	1 901	1 826	1 354	887	Urban
8 034	5 159	6 936	4 797	7 205	5 281	7 968	5 287	5 070	3 146	Rural
East Anatolia Region										
6 904	3 325	6 941	4 026	5 700	3 331	5 023	2 662	3 664	1 702	Total
1 706	1 373	1 642	1 322	1 507	1 293	1 298	746	1 096	328	Urban
5 198	1 952	5 300	2 703	4 192	2 039	3 725	1 916	2 568	1 374	Rural
Southeast Anatolia Region										
9 761	5 638	10 355	5 150	9 269	3 279	8 162	3 871	6 193	3 178	Total
4 788	2 716	5 084	2 636	4 477	1 289	4 012	1 829	2 836	1 420	Urban
4 973	2 922	5 271	2 514	4 792	1 990	4 150	2 042	3 357	1 758	Rural

3.8 Özürlü türü ve günlük yaşamı etkileyen güçlükler göre özürlü nüfus (devam)

A. Toplam B. Erkek C. Kadın

Günlük yaşamı etkileyen güçlükler									
Toplam Total			Ailenin olmaması durumunda kendisine kimin bakacağı endişesi He/she does not know who look after him/her if their family die		Annesinin kendisiyle ilgilenmesi sonucunda çalışmaması His/her mother does not work because of looking after them		Hiçbir maddi güvencenin olmaması Not any financial guarantee		
A	B	C	B	C	B	C	B	C	
Türkiye									
Toplam	331 242	199 027	132 215	139 301	95 175	54 639	39 894	130 963	80 070
Kent	157 675	91 181	66 495	62 457	46 552	26 488	22 879	56 176	36 330
Kır	173 567	107 847	65 721	76 844	48 622	28 151	17 016	74 787	43 740
Marmara Bölgesi									
Toplam	66 804	37 330	29 473	25 357	18 851	12 592	9 873	22 253	15 937
Kent	48 435	25 971	22 464	16 828	15 396	9 804	8 496	14 123	12 022
Kır	18 369	11 359	7 009	8 530	3 455	2 788	1 377	8 130	3 915
Ege Bölgesi									
Toplam	47 878	28 089	19 790	21 178	14 007	8 052	6 255	21 995	11 764
Kent	21 246	13 044	8 202	9 175	5 685	2 630	2 735	9 341	4 728
Kır	26 632	15 045	11 588	12 003	8 322	5 423	3 519	12 655	7 037
Akdeniz Bölgesi									
Toplam	48 657	26 661	21 996	18 324	16 532	7 828	7 399	16 343	12 995
Kent	23 983	11 541	12 442	7 328	9 110	3 806	5 151	7 523	7 739
Kır	24 674	15 120	9 554	10 996	7 422	4 023	2 248	8 821	5 256
İç Anadolu Bölgesi									
Toplam	59 467	38 861	20 606	24 789	15 234	8 426	5 228	23 004	10 990
Kent	29 586	19 540	10 046	13 477	6 896	5 105	3 480	11 683	3 888
Kır	29 881	19 321	10 560	11 312	8 338	3 321	1 748	11 321	7 102
Karadeniz Bölgesi									
Toplam	51 649	31 779	19 870	23 715	15 561	8 898	4 693	23 035	14 197
Kent	11 334	7 583	3 751	6 064	2 774	2 069	350	4 999	1 896
Kır	40 315	24 196	16 119	17 651	12 787	6 830	4 343	18 035	12 302
Doğu Anadolu Bölgesi									
Toplam	27 082	17 167	9 915	11 020	7 678	3 798	3 316	10 912	7 445
Kent	7 238	4 282	2 957	2 891	2 390	950	1 137	2 611	2 006
Kır	19 844	12 886	6 958	8 129	5 288	2 848	2 179	8 301	5 440
Güneydoğu Anadolu Bölgesi									
Toplam	29 705	19 139	10 566	14 918	7 311	5 044	3 130	13 420	6 740
Kent	15 854	9 220	6 634	6 694	4 302	2 125	1 530	5 896	4 051
Kır	13 851	9 919	3 932	8 224	3 009	2 920	1 600	7 524	2 689

3.8 Disabled population by type of disability and the difficulties affecting daily life (continued)

A. Total B. Males C. Females

The difficulties affecting daily life

Kısa süreli kalınabilecek kurum/kuruluşun olmaması Not any institution to stay for a short time		Sokağa çıktığında kendini farklı hissetmesi Feeling himself/herself different from others when he/she goes out		Toplulun kensini kabullenmemesi Community does not accept him/her		Devletin sağladığı imkanların yetersiz olması Not enough possibilities provided from government		Sosyal ve kültürel etkinliklere katılamama Can not participate the social and cultural activities		
B	C	B	C	B	C	B	C	B	C	
Mental Disability										
										Turkey
96 108	60 621	89 420	60 671	76 677	50 064	119 574	80 879	79 104	54 520	Total
44 229	30 995	43 222	33 663	38 350	27 356	57 278	41 772	40 597	30 658	Urban
51 879	29 625	46 198	27 008	38 327	22 708	62 296	39 108	38 506	23 862	Rural
										Marmara Region
16 468	11 817	15 998	13 193	13 783	11 872	20 678	18 484	14 637	12 919	Total
11 609	10 209	11 691	11 203	10 206	10 221	15 233	14 574	10 919	10 502	Urban
4 860	1 609	4 307	1 990	3 577	1 652	5 446	3 910	3 719	2 417	Rural
										Aegean Region
16 436	10 507	15 454	11 370	14 846	8 869	18 804	11 735	12 877	8 776	Total
6 531	4 727	7 411	4 619	6 408	3 433	9 059	4 657	6 697	4 297	Urban
9 905	5 780	8 044	6 751	8 438	5 436	9 744	7 078	6 180	4 479	Rural
										Mediterranean Region
12 223	10 477	10 188	9 357	6 724	9 068	14 739	12 838	9 351	8 464	Total
5 347	6 840	5 152	6 678	4 028	5 988	6 573	7 592	4 773	6 046	Urban
6 877	3 638	5 037	2 679	2 695	3 080	8 166	5 246	4 579	2 418	Rural
										Central Region
17 378	9 266	15 875	9 177	14 784	6 238	24 207	12 901	13 982	8 515	Total
9 709	3 638	9 354	5 335	9 358	2 886	13 315	6 208	9 011	4 388	Urban
7 670	5 629	6 521	3 842	5 426	3 352	10 892	6 694	4 970	4 127	Rural
										Black Sea Region
14 277	8 354	13 194	6 869	10 619	4 693	19 082	11 495	12 205	6 807	Total
3 941	1 069	2 966	1 214	2 089	820	4 696	2 003	3 344	845	Urban
10 336	7 285	10 229	5 655	8 530	3 872	14 386	9 492	8 861	5 962	Rural
										East Anatolia Region
8 771	5 107	8 247	5 347	7 401	4 359	9 648	6 389	6 635	4 104	Total
2 330	1 875	2 133	1 446	2 218	1 144	2 921	2 110	1 961	1 354	Urban
6 441	3 232	6 113	3 902	5 183	3 215	6 727	4 279	4 674	2 749	Rural
										Southeast Anatolia Region
10 554	5 091	10 464	5 357	8 520	4 964	12 416	7 037	9 417	4 936	Total
4 763	2 639	4 515	3 168	4 043	2 863	5 482	4 629	3 893	3 227	Urban
5 792	2 452	5 948	2 189	4 477	2 102	6 935	2 409	5 524	1 710	Rural

ÖZÜRLÜ ÇOCUK NÜFUSUN NİTELİKLERİ

Characteristics of Disabled Children

	Sayfa Page		
4.1 Annenin doğum öncesi bakım alma durumuna göre özürlü çocuk nüfus	123	4.1 Disabled children by the status of getting antenatal care of mother	
4.2 Doğum sırasında yardım eden kişiye göre özürlü çocuk nüfus	124	4.2 Disabled children by assistance during delivery	
4.3 Doğumun gerçekleştiği yere göre özürlü çocuk nüfus	126	4.3 Disabled children by place of delivery	
4.4 Doğumun gerçekleşme zamanına göre özürlü çocuk nüfus	127	4.4 Disabled children by the time of delivery	
4.5 Doğumun şekline göre özürlü çocuk nüfus	128	4.5 Disabled children by the type of delivery	
4.6 Çocuğun farklı olduğu anlaşıldığında ilk olarak yapılan davranışa göre özürlü çocuk nüfus	129	4.6 Disabled children by the first behavior done when it is known that the child is different from others	
4.7 Çocuğa sorumluluk verme durumuna göre özürlü çocuk nüfus	130	4.7 Disabled children by the status of giving child responsibility	
4.8 Çocuğun arkadaşlarıyla oyun oynamasına izin verilme durumuna göre özürlü çocuk nüfus	131	4.8 Disabled children by the status of giving permission to play with his/her friends	

4.1 Annenin doğum öncesi bakım alma durumuna göre özürlü çocuk nüfus

Disabled children by the status of getting antenatal care of mother

[Anne veya sorumlusundan bilgi alınan 18 yaş altı özürlü kişiler]

[Disabled children under 18 years of age gotten information from mother or responsible person]

A. Toplam - Total B. Erkek - Males C. Kız - Females

Doğum öncesi bakım alma durumu The status of getting antenatal care											
Toplam Total			Düzenli olarak aldı Getting antenatal care regularly		Düzenli olarak almadı Not getting antenatal care regularly		Hiç almadı Never		Bilinmeyen Unknown		
A	B	C	B	C	B	C	B	C	B	C	
Türkiye - Turkey											
Toplam-Total	277 661	159 223	118 438	53 880	32 583	40 036	33 781	65 306	51 917	-	157
Kent-Urban	169 221	95 604	73 617	38 764	24 137	25 255	21 464	31 585	28 016	-	-
Kır-Rural	108 441	63 619	44 821	15 116	8 446	14 781	12 317	33 721	23 901	-	157
Marmara Bölgesi - Marmara Region											
Toplam-Total	57 910	31 245	26 665	12 092	8 974	8 983	10 615	10 170	7 076	-	-
Kent-Urban	45 764	24 113	21 651	10 078	6 801	6 731	8 924	7 304	5 926	-	-
Kır-Rural	12 146	7 132	5 014	2 014	2 173	2 252	1 691	2 866	1 150	-	-
Ege Bölgesi - Aegean Region											
Toplam-Total	32 915	19 116	13 799	9 894	5 310	5 733	2 933	3 490	5 556	-	-
Kent-Urban	21 357	12 423	8 934	7 133	3 988	3 587	1 954	1 703	2 993	-	-
Kır-Rural	11 558	6 694	4 864	2 760	1 322	2 146	979	1 787	2 563	-	-
Akdeniz Bölgesi - Mediterranean Region											
Toplam-Total	33 286	17 335	15 952	5 700	5 074	4 995	3 330	6 640	7 548	-	-
Kent-Urban	23 261	11 321	11 940	3 658	3 808	3 517	2 443	4 147	5 689	-	-
Kır-Rural	10 025	6 013	4 012	2 042	1 265	1 478	887	2 493	1 859	-	-
İç Anadolu Bölgesi - Central Anatolia Region											
Toplam-Total	48 412	31 001	17 411	16 142	6 767	6 093	5 453	8 766	5 191	-	-
Kent-Urban	33 456	21 804	11 652	12 299	5 699	5 108	2 491	4 397	3 462	-	-
Kır-Rural	14 956	9 197	5 759	3 843	1 068	985	2 962	4 369	1 729	-	-
Karadeniz Bölgesi - Black Sea Region											
Toplam-Total	34 255	17 995	16 259	3 721	3 065	5 144	4 343	9 130	8 693	-	157
Kent-Urban	10 885	5 428	5 457	1 124	1 306	1 649	1 744	2 655	2 407	-	-
Kır-Rural	23 370	12 568	10 802	2 597	1 760	3 495	2 599	6 475	6 286	-	157
Doğu Anadolu Bölgesi - East Anatolia Region											
Toplam-Total	29 818	16 910	12 907	2 286	1 466	3 603	2 671	11 022	8 771	-	-
Kent-Urban	11 277	6 035	5 242	1 215	907	1 251	1 649	3 569	2 686	-	-
Kır-Rural	18 540	10 875	7 665	1 071	558	2 352	1 022	7 453	6 085	-	-
Güneydoğu Anadolu Bölgesi - Southeast Anatolia Region											
Toplam-Total	41 066	25 620	15 446	4 046	1 927	5 486	4 436	16 088	9 082	-	-
Kent-Urban	23 220	14 479	8 740	3 257	1 627	3 412	2 260	7 811	4 854	-	-
Kır-Rural	17 846	11 141	6 705	789	300	2 074	2 176	8 278	4 229	-	-

4.2 Doğum sırasında yardım eden kişiye göre özürlü çocuk nüfus
[Anne veya sorumlusundan bilgi alınan 18 yaş altı özürlü kişiler]

	A. Toplam	B. Erkek	C. Kız	Doğum sırasında yardım eden kişi					
	Toplam Total			Doktor Doctor		Hemşire Nurse		Ebe Midwife	
	A	B	C	B	C	B	C	B	C
Türkiye									
Toplam	277 661	159 223	118 438	59 431	39 043	14 829	14 926	49 368	39 617
Kent	169 221	95 604	73 617	43 615	28 525	8 959	10 106	26 668	24 536
Kır	108 441	63 619	44 821	15 816	10 518	5 870	4 821	22 700	15 081
Marmara Bölgesi									
Toplam	57 910	31 245	26 665	16 299	13 042	3 560	2 887	8 725	8 484
Kent	45 764	24 113	21 651	13 416	10 790	2 851	2 167	6 123	7 285
Kır	12 146	7 132	5 014	2 882	2 253	709	720	2 602	1 198
Ege Bölgesi									
Toplam	32 915	19 116	13 799	9 106	5 161	1 890	2 231	6 560	5 270
Kent	21 357	12 423	8 934	6 458	3 934	1 107	1 165	3 994	3 316
Kır	11 558	6 694	4 864	2 648	1 227	783	1 066	2 566	1 954
Akdeniz Bölgesi									
Toplam	33 286	17 335	15 952	7 415	5 956	1 844	2 569	4 117	4 707
Kent	23 261	11 321	11 940	4 678	4 060	1 213	2 193	2 291	3 820
Kır	10 025	6 013	4 012	2 738	1 895	631	375	1 827	887
İç Anadolu Bölgesi									
Toplam	48 412	31 001	17 411	17 480	8 599	2 268	2 193	6 668	4 301
Kent	33 456	21 804	11 652	14 788	6 972	1 278	2 193	4 281	1 583
Kır	14 956	9 197	5 759	2 692	1 627	990	-	2 386	2 717
Karadeniz Bölgesi									
Toplam	34 255	17 995	16 259	4 543	3 158	1 572	1 937	8 502	7 388
Kent	10 885	5 428	5 457	1 895	1 134	907	524	1 975	2 964
Kır	23 370	12 568	10 802	2 648	2 024	665	1 413	6 528	4 424
Doğu Anadolu Bölgesi									
Toplam	29 818	16 910	12 907	2 653	1 675	840	1 528	7 076	5 086
Kent	11 277	6 035	5 242	1 129	638	223	822	3 231	2 684
Kır	18 540	10 875	7 665	1 525	1 038	618	706	3 845	2 402
Güneydoğu Anadolu Bölgesi									
Toplam	41 066	25 620	15 446	1 935	1 452	2 855	1 583	7 720	4 382
Kent	23 220	14 479	8 740	1 252	998	1 381	1 042	4 774	2 883
Kır	17 846	11 141	6 705	684	454	1 474	541	2 946	1 499

4.2 Disabled children by assistance during delivery

[Disabled children under 18 years of age gotten information from mother or responsible person]

A. Total B. Males C. Females

Assistance during delivery								
Ara ebesi Traditional midwife		Akraba/komşu Relatives/neighbor		Kendi kendine Herself		Bilinmeyen/diğer Unknown/other		
B	C	B	C	B	C	B	C	
Turkey								
15 995	8 658	14 844	11 714	3 023	2 146	1 732	2 333	Total
8 833	3 702	5 936	4 587	950	963	643	1 197	Urban
7 162	4 956	8 909	7 127	2 073	1 183	1 089	1 135	Rural
Marmara Region								
628	841	1 496	604	387	179	151	628	Total
473	507	1 013	274	237	-	-	628	Urban
154	334	483	330	151	179	151	-	Rural
Aegean Region								
501	165	735	776	160	-	165	195	Total
164	165	540	354	160	-	-	-	Urban
337	-	194	422	-	-	165	195	Rural
Mediterranean Region								
2 101	676	1 428	1 217	187	352	243	475	Total
1 689	488	1 208	1 030	-	160	243	189	Urban
411	188	220	188	187	192	-	286	Rural
Central Anatolia Region								
2 952	210	1 388	1 657	-	223	246	229	Total
1 196	-	262	452	-	223	-	229	Urban
1 756	210	1 126	1 205	-	-	246	-	Rural
Black Sea Region								
1 839	2 390	800	882	740	-	-	504	Total
488	667	163	168	-	-	-	-	Urban
1 351	1 724	637	714	740	-	-	504	Rural
East Anatolia Region								
928	846	4 863	3 419	245	353	305	-	Total
101	534	1 132	463	101	102	119	-	Urban
827	313	3 731	2 956	144	251	186	-	Rural
Southeast Anatolia Region								
7 046	3 531	4 135	3 157	1 305	1 039	623	301	Total
4 721	1 343	1 618	1 846	453	478	281	151	Urban
2 325	2 188	2 518	1 312	852	560	342	150	Rural

4.3 Doğumun gerçekleştiği yere göre özürlü çocuk nüfus

Disabled children by place of delivery

[Anne veya sorumlusundan bilgi alınan 18 yaş altı özürlü kişiler]

[Disabled children under 18 years of age gotten information from mother or responsible person]

A. Toplam - Total B. Erkek - Males C. Kız - Females

Doğumun gerçekleştiği yer - Place of delivery												
Toplam Total			Universite, Devlet, Sigorta hastanesi University, Government Insurance hospital		Diğer sağlık kuruluşları Other health centers		Evde At home		Diğer Other		Bilmiyor Do not know	
A	B	C	B	C	B	C	B	C	B	C	B	C
Türkiye - Turkey												
Toplam-Total	277 661	159 223	118 438	84 414	62 512	14 583	11 268	56 594	42 118	740	700	2 891 1 841
Kent-Urban	169 221	95 604	73 617	55 283	43 833	10 438	7 614	27 672	20 455	584	504	1 628 1 211
Kır-Rural	108 441	63 619	44 821	29 132	18 679	4 145	3 654	28 922	21 663	156	195	1 263 630
Marmara Bölgesi - Marmara Region												
Toplam-Total	57 910	31 245	26 665	19 251	16 257	4 462	4 392	7 059	5 388	237	-	237 628
Kent-Urban	45 764	24 113	21 651	15 711	12 954	3 602	4 213	4 326	3 856	237	-	237 628
Kır-Rural	12 146	7 132	5 014	3 539	3 303	859	179	2 733	1 532	-	-	-
Ege Bölgesi - Aegean Region												
Toplam-Total	32 915	19 116	13 799	11 941	8 908	1 926	683	4 757	4 013	-	195	492 -
Kent-Urban	21 357	12 423	8 934	7 402	6 250	1 593	321	3 105	2 363	-	-	323 -
Kır-Rural	11 558	6 694	4 864	4 539	2 658	333	361	1 652	1 650	-	195	169 -
Akdeniz Bölgesi - Mediterranean Region												
Toplam-Total	33 286	17 335	15 952	9 574	9 434	1 398	1 713	6 015	4 354	347	164	- 286
Kent-Urban	23 261	11 321	11 940	5 574	6 877	1 212	1 329	4 189	3 570	347	164	-
Kır-Rural	10 025	6 013	4 012	4 000	2 557	187	384	1 827	784	-	-	- 286
İç Anadolu Bölgesi - Central Anatolia Region												
Toplam-Total	48 412	31 001	17 411	20 812	10 584	3 474	2 993	6 398	3 230	-	340	317 263
Kent-Urban	33 456	21 804	11 652	15 865	8 637	2 524	1 019	3 416	1 391	-	340	- 263
Kır-Rural	14 956	9 197	5 759	4 947	1 946	950	1 974	2 982	1 839	-	-	317 -
Karadeniz Bölgesi - Black Sea Region												
Toplam-Total	34 255	17 995	16 259	9 824	9 279	1 239	633	6 215	6 022	156	-	561 325
Kent-Urban	10 885	5 428	5 457	3 759	4 430	496	-	980	860	-	-	192 168
Kır-Rural	23 370	12 568	10 802	6 064	4 849	743	633	5 235	5 162	156	-	369 157
Doğu Anadolu Bölgesi - East Anatolia Region												
Toplam-Total	29 818	16 910	12 907	5 767	3 956	903	725	10 121	8 039	-	-	119 187
Kent-Urban	11 277	6 035	5 242	2 612	2 273	429	603	2 875	2 366	-	-	119 -
Kır-Rural	18 540	10 875	7 665	3 155	1 682	474	123	7 246	5 673	-	-	- 187
Güneydoğu Anadolu Bölgesi - Southeast Anatolia Region												
Toplam-Total	41 066	25 620	15 446	7 247	4 095	1 180	128	16 029	11 071	-	-	1 165 151
Kent-Urban	23 220	14 479	8 740	4 360	2 412	582	128	8 781	6 049	-	-	757 151
Kır-Rural	17 846	11 141	6 705	2 887	1 683	598	-	7 248	5 022	-	-	408 -

4.4 Doğumun gerçekleşme zamanına göre özürlü çocuk nüfus

Disabled children by the time of delivery

[Anne veya sorumlusundan bilgi alınan 18 yaş altı özürlü kişiler]

[Disabled children under 18 years of age gotten information from mother or responsible person]

A. Toplam - Total B. Erkek - Males C. Kız - Females

Doğumun gerçekleşme zamanı											
The time of delivery											
Toplam Total			Normal doğum Ordinary delivery		Erken doğum Early delivery		Geç doğum Late delivery		Bilmiyor Do not known		
A	B	C	B	C	B	C	B	C	B	C	
Türkiye - Turkey											
Toplam-Total	277 661	159 223	118 438	131 893	98 669	14 195	9 458	4 781	4 809	8 353	5 502
Kent-Urban	169 221	95 604	73 617	78 413	60 980	9 882	6 627	3 473	4 152	3 836	1 858
Kır-Rural	108 441	63 619	44 821	53 480	37 689	4 313	2 831	1 308	657	4 517	3 645
Marmara Bölgesi - Marmara Region											
Toplam-Total	57 910	31 245	26 665	24 678	21 369	2 454	2 470	1 716	1 843	2 398	983
Kent-Urban	45 764	24 113	21 651	18 405	16 586	2 152	2 239	1 486	1 843	2 069	983
Kır-Rural	12 146	7 132	5 014	6 272	4 783	301	231	230	-	328	-
Ege Bölgesi - Aegean Region											
Toplam-Total	32 915	19 116	13 799	15 010	11 929	2 325	330	927	604	855	935
Kent-Urban	21 357	12 423	8 934	9 856	8 018	1 568	161	675	434	323	321
Kır-Rural	11 558	6 694	4 864	5 154	3 911	757	170	251	170	532	614
Akdeniz Bölgesi - Mediterranean Region											
Toplam-Total	33 286	17 335	15 952	14 911	13 314	2 235	1 697	188	433	-	507
Kent-Urban	23 261	11 321	11 940	9 118	10 317	2 015	1 190	188	433	-	-
Kır-Rural	10 025	6 013	4 012	5 793	2 997	220	507	-	-	-	507
İç Anadolu Bölgesi - Central Anatolia Region											
Toplam-Total	48 412	31 001	17 411	26 751	14 894	3 236	1 812	524	705	489	-
Kent-Urban	33 456	21 804	11 652	18 616	9 382	2 175	1 812	524	458	489	-
Kır-Rural	14 956	9 197	5 759	8 135	5 512	1 062	-	-	247	-	-
Karadeniz Bölgesi - Black Sea Region											
Toplam-Total	34 255	17 995	16 259	14 273	12 979	2 660	1 887	721	653	341	740
Kent-Urban	10 885	5 428	5 457	4 219	4 516	1 017	528	192	413	-	-
Kır-Rural	23 370	12 568	10 802	10 055	8 464	1 643	1 359	529	240	341	740
Doğu Anadolu Bölgesi - East Anatolia Region											
Toplam-Total	29 818	16 910	12 907	13 862	11 203	876	719	257	224	1 915	761
Kent-Urban	11 277	6 035	5 242	5 011	4 744	546	155	257	224	220	120
Kır-Rural	18 540	10 875	7 665	8 851	6 459	330	564	-	-	1 695	642
Güneydoğu Anadolu Bölgesi - Southeast Anatolia Region											
Toplam-Total	41 066	25 620	15 446	22 408	12 980	409	542	449	347	2 355	1 576
Kent-Urban	23 220	14 479	8 740	13 187	7 417	409	542	150	347	734	434
Kır-Rural	17 846	11 141	6 705	9 221	5 563	-	-	298	-	1 622	1 142

4.5 Doğumun şekline göre özürlü çocuk nüfus

Disabled children by the type of delivery

[Anne veya sorumlusundan bilgi alınan 18 yaş altı özürlü kişiler]

[Disabled children under 18 years of age gotten information from mother or responsible person]

A. Toplam - Total B. Erkek - Males C. Kız - Females

Doğumun şekli - The type of delivery											
Toplam Total			Normal Ordinary		Sezeryan Cesarean		Vakum/forseps Vacuum/forceps		Bilmiyor Do not know		
A	B	C	B	C	B	C	B	C	B	C	
Türkiye - Turkey											
Toplam-Total	277 661	159 223	118 438	137 498	101 429	15 248	12 738	2 549	1 523	3 927	2 748
Kent-Urban	169 221	95 604	73 617	82 252	60 337	10 528	10 234	1 792	1 523	1 032	1 523
Kır-Rural	108 441	63 619	44 821	55 246	41 092	4 720	2 505	757	-	2 895	1 225
Marmara Bölgesi - Marmara Region											
Toplam-Total	57 910	31 245	26 665	27 661	22 029	2 897	3 416	509	866	178	354
Kent-Urban	45 764	24 113	21 651	21 344	17 325	2 260	3 105	509	866	-	354
Kır-Rural	12 146	7 132	5 014	6 317	4 704	637	310	-	-	178	-
Ege Bölgesi - Aegean Region											
Toplam-Total	32 915	19 116	13 799	15 190	12 028	2 960	1 770	521	-	445	-
Kent-Urban	21 357	12 423	8 934	9 613	7 360	2 458	1 575	352	-	-	-
Kır-Rural	11 558	6 694	4 864	5 577	4 669	502	195	169	-	445	-
Akdeniz Bölgesi - Mediterranean Region											
Toplam-Total	33 286	17 335	15 952	14 309	13 734	2 643	1 868	383	160	-	189
Kent-Urban	23 261	11 321	11 940	10 000	10 422	1 158	1 169	163	160	-	189
Kır-Rural	10 025	6 013	4 012	4 309	3 312	1 484	700	220	-	-	-
İç Anadolu Bölgesi - Central Anatolia Region											
Toplam-Total	48 412	31 001	17 411	25 409	14 322	4 386	2 861	470	229	735	-
Kent-Urban	33 456	21 804	11 652	17 230	8 562	3 823	2 861	262	229	489	-
Kır-Rural	14 956	9 197	5 759	8 179	5 759	563	-	208	-	246	-
Karadeniz Bölgesi - Black Sea Region											
Toplam-Total	34 255	17 995	16 259	15 910	14 231	1 495	1 546	352	164	238	318
Kent-Urban	10 885	5 428	5 457	4 796	4 516	440	778	192	164	-	-
Kır-Rural	23 370	12 568	10 802	11 115	9 715	1 055	768	160	-	238	318
Doğu Anadolu Bölgesi - East Anatolia Region											
Toplam-Total	29 818	16 910	12 907	15 332	11 719	568	411	119	104	891	674
Kent-Urban	11 277	6 035	5 242	5 678	4 759	238	224	119	104	-	155
Kır-Rural	18 540	10 875	7 665	9 654	6 959	330	187	-	-	891	519
Güneydoğu Anadolu Bölgesi - Southeast Anatolia Region											
Toplam-Total	41 066	25 620	15 446	23 687	13 367	300	866	194	-	1 440	1 213
Kent-Urban	23 220	14 479	8 740	13 592	7 393	150	522	194	-	542	825
Kır-Rural	17 846	11 141	6 705	10 094	5 974	149	344	-	-	897	388

4.6 Çocuğun farklı olduğu anlaşıldığında ilk olarak yapılan davranışa göre özürlü çocuk nüfus

Disabled children by the first behavior done when it is known that the child is different from others

[Anne veya sorumlusundan bilgi alınan 18 yaş altı özürlü kişiler]

[Disabled children under 18 years of age gotten information from mother or responsible person]

A. Toplam - Total B. Erkek - Males C. Kız - Females

İlk yapılan davranış - The first behavior done															
	Toplam Total			Hiçbir şey yapılmadı Done anything		Doktora götürüldü Taken him/her to the doctor		Yakınlara danışıldı Consulted to relatives		Hocalara yatırlara götürüldü Taken him/her to the hodja/holy		Diğer Other		Bilmiyor Do not known	
	A	B	C	B	C	B	C	B	C	B	C	B	C	B	C
Türkiye - Turkey															
Toplam-Total	277 661	159 223	118 438	27 493	22 743	116 272	85 966	4 024	2 803	2 997	936	1 908	936	6 529	5 055
Kent-Urban	169 221	95 604	73 617	13 263	10 713	74 590	57 471	1 493	614	1 687	394	1 474	750	3 097	3 674
Kır-Rural	108 441	63 619	44 821	14 230	12 030	41 682	28 494	2 530	2 189	1 310	542	434	186	3 432	1 381
Marmara Bölgesi - Marmara Region															
Toplam-Total	57 910	31 245	26 665	2 661	3 157	24 502	21 355	1 038	426	645	274	861	354	1 536	1 099
Kent-Urban	45 764	24 113	21 651	2 001	2 004	19 072	17 646	504	274	468	274	861	354	1 208	1 099
Kır-Rural	12 146	7 132	5 014	660	1 153	5 430	3 709	535	152	178	-	-	-	328	-
Ege Bölgesi - Aegean Region															
Toplam-Total	32 915	19 116	13 799	2 540	1 966	15 159	10 671	677	195	325	195	-	245	416	526
Kent-Urban	21 357	12 423	8 934	893	1 575	10 862	6 954	508	-	160	-	-	245	-	161
Kır-Rural	11 558	6 694	4 864	1 648	391	4 296	3 717	169	195	165	195	-	-	416	365
Akdeniz Bölgesi - Mediterranean Region															
Toplam-Total	33 286	17 335	15 952	3 070	2 239	12 443	12 932	541	377	485	-	-	-	794	404
Kent-Urban	23 261	11 321	11 940	2 291	1 539	7 876	9 808	159	189	485	-	-	-	510	404
Kır-Rural	10 025	6 013	4 012	780	700	4 567	3 124	382	188	-	-	-	-	284	-
İç Anadolu Bölgesi - Central Anatolia Region															
Toplam-Total	48 412	31 001	17 411	3 406	3 169	25 701	13 543	427	247	455	-	227	-	785	452
Kent-Urban	33 456	21 804	11 652	2 738	1 964	18 161	9 236	-	-	455	-	227	-	222	452
Kır-Rural	14 956	9 197	5 759	667	1 205	7 539	4 307	427	247	-	-	-	-	563	-
Karadeniz Bölgesi - Black Sea Region															
Toplam-Total	34 255	17 995	16 259	4 128	3 847	12 186	10 251	376	611	501	347	323	186	481	1 018
Kent-Urban	10 885	5 428	5 457	1 064	963	4 009	3 799	192	-	-	-	163	-	-	696
Kır-Rural	23 370	12 568	10 802	3 064	2 884	8 177	6 453	184	611	501	347	160	186	481	322
Doğu Anadolu Bölgesi - East Anatolia Region															
Toplam-Total	29 818	16 910	12 907	4 721	4 091	10 206	7 490	555	602	263	120	348	-	818	604
Kent-Urban	11 277	6 035	5 242	1 212	806	4 362	4 213	-	-	119	120	223	-	119	104
Kır-Rural	18 540	10 875	7 665	3 508	3 286	5 844	3 277	555	602	144	-	125	-	699	500
Güneydoğu Anadolu Bölgesi - Southeast Anatolia Region															
Toplam-Total	41 066	25 620	15 446	6 966	4 275	16 075	9 723	409	345	322	-	149	151	1 699	952
Kent-Urban	23 220	14 479	8 740	3 064	1 864	10 247	5 816	131	151	-	-	-	151	1 038	758
Kır-Rural	17 846	11 141	6 705	3 902	2 411	5 828	3 906	279	194	322	-	149	-	661	194

4.7 Çocuğa sorumluluk verme durumuna göre özürli çocuk nüfus

Disabled children by the status of giving child responsibility

[Anne veya sorumlusundan bilgi alınan 18 yaş altı özürli kişiler]

[Disabled children under 18 years of age gotten information from mother or responsible person]

A. Toplam Total B. Erkek - Males C. Kız - Females

Çocuğa sorumluluk verilme durumu The status of giving child responsibility															
			Sorumluluk verilmiyor It is not given any responsibility		Ev içinde At home		Ev dışında Outside home		Ev içinde ve ev dışında At home and outside home		Sorumluluk verilecek yaşta değil He/she is very young to give responsibility		Bilinmeyen Unknown		
Toplam Total															
A B C			B C		B C		B C		B C		B C		B C		
Türkiye - Turkey															
Toplam-Total	277 661	159 223	118 438	51 235	33 431	35 046	30 576	5 169	1 719	30 495	21 030	30 832	26 625	6 446	5 058
Kent-Urban	169 221	95 604	73 617	23 407	18 626	24 108	19 163	2 770	1 105	20 932	14 334	20 584	17 041	3 803	3 347
Kır-Rural	108 441	63 619	44 821	27 827	14 804	10 939	11 413	2 399	614	9 563	6 696	10 248	9 584	2 643	1 711
Marmara Bölgesi - Marmara Region															
Toplam-Total	57 910	31 245	26 665	10 051	5 839	8 943	7 032	838	-	5 187	5 606	4 127	6 815	2 099	1 373
Kent-Urban	45 764	24 113	21 651	7 076	4 789	7 923	5 575	509	-	3 800	4 612	2 857	5 303	1 948	1 373
Kır-Rural	12 146	7 132	5 014	2 975	1 051	1 020	1 457	328	-	1 387	995	1 270	1 512	151	-
Ege Bölgesi - Aegean Region															
Toplam-Total	32 915	19 116	13 799	4 308	2 646	3 660	3 322	844	334	3 059	2 545	6 829	4 258	416	693
Kent-Urban	21 357	12 423	8 934	3 023	2 096	2 236	1 734	679	165	2 190	1 849	4 294	2 857	-	245
Kır-Rural	11 558	6 694	4 864	1 285	561	1 424	1 588	165	170	869	697	2 535	1 401	416	448
Akdeniz Bölgesi - Mediterranean Region															
Toplam-Total	33 286	17 335	15 952	5 962	5 038	3 261	4 558	-	349	4 029	1 972	3 760	3 409	322	626
Kent-Urban	23 261	11 321	11 940	2 691	3 934	2 601	3 389	-	349	2 451	1 375	3 256	2 489	322	404
Kır-Rural	10 025	6 013	4 012	3 271	1 104	660	1 169	-	-	1 578	597	504	921	-	221
İç Anadolu Bölgesi - Central Anatolia Region															
Toplam-Total	48 412	31 001	17 411	6 417	3 154	6 008	3 538	930	263	9 700	5 840	6 915	4 616	1 031	-
Kent-Urban	33 456	21 804	11 652	2 331	1 958	5 164	2 762	717	263	7 971	4 140	5 399	2 528	222	-
Kır-Rural	14 956	9 197	5 759	4 086	1 195	843	776	213	-	1 729	1 699	1 516	2 089	809	-
Karadeniz Bölgesi - Black Sea Region															
Toplam-Total	34 255	17 995	16 259	8 117	4 419	3 804	4 913	966	318	2 250	3 048	2 698	2 703	160	857
Kent-Urban	10 885	5 428	5 457	2 031	998	1 397	1 908	325	-	851	721	824	1 134	-	696
Kır-Rural	23 370	12 568	10 802	6 086	3 421	2 407	3 005	641	318	1 399	2 327	1 874	1 569	160	161
Doğu Anadolu Bölgesi - East Anatolia Region															
Toplam-Total	29 818	16 910	12 907	6 611	5 009	3 358	3 209	244	454	2 666	1 090	3 059	2 459	972	687
Kent-Urban	11 277	6 035	5 242	1 761	1 806	1 315	1 429	-	328	1 387	838	1 299	841	273	-
Kır-Rural	18 540	10 875	7 665	4 850	3 203	2 044	1 780	244	126	1 279	251	1 760	1 618	699	687
Güneydoğu Anadolu Bölgesi - Southeast Anatolia Region															
Toplam-Total	41 066	25 620	15 446	9 768	7 325	6 012	4 004	1 346	-	3 604	929	3 444	2 364	1 446	823
Kent-Urban	23 220	14 479	8 740	4 495	3 055	3 471	2 367	539	-	2 282	799	2 655	1 890	1 038	629
Kır-Rural	17 846	11 141	6 705	5 273	4 270	2 541	1 637	807	-	1 322	130	789	474	408	194

4.8 Çocuğun arkadaşlarıyla oyun oynamasına izin verilme durumuna göre özürlü çocuk nüfus

Disabled children by the status of giving permission to play with his/her friends

[Anne veya sorumlusundan bilgi alınan 18 yaş altı özürlü kişiler]

[Disabled children under 18 years of age gotten information from mother or responsible person]

A. Toplam - Total B. Erkek - Males C. Kız - Females

	Toplam Total			İzin veriliyor Given permission		İzin verilmiyor Not given permission		Bilinmeyen Unknown	
	A	B	C	B	C	B	C	B	C
Türkiye - Turkey									
Toplam-Total	277 661	159 223	118 438	117 749	86 264	34 382	26 452	7 091	5 723
Kent-Urban	169 221	95 604	73 617	72 469	52 418	19 119	17 515	4 017	3 684
Kır-Rural	108 441	63 619	44 821	45 281	33 846	15 263	8 936	3 075	2 039
Marmara Bölgesi - Marmara Region									
Toplam-Total	57 910	31 245	26 665	21 412	19 028	8 169	5 801	1 664	1 836
Kent-Urban	45 764	24 113	21 651	16 850	15 371	6 055	4 675	1 208	1 605
Kır-Rural	12 146	7 132	5 014	4 562	3 657	2 114	1 126	456	231
Ege Bölgesi - Aegean Region									
Toplam-Total	32 915	19 116	13 799	14 367	10 644	3 483	2 462	1 266	693
Kent-Urban	21 357	12 423	8 934	9 512	6 954	2 563	1 735	348	245
Kır-Rural	11 558	6 694	4 864	4 855	3 690	920	726	918	448
Akdeniz Bölgesi - Mediterranean Region									
Toplam-Total	33 286	17 335	15 952	12 393	10 279	4 456	5 268	485	404
Kent-Urban	23 261	11 321	11 940	7 986	6 898	2 850	4 638	485	404
Kır-Rural	10 025	6 013	4 012	4 407	3 381	1 607	630	-	-
İç Anadolu Bölgesi - Central Anatolia Region									
Toplam-Total	48 412	31 001	17 411	23 215	13 851	7 000	3 560	785	-
Kent-Urban	33 456	21 804	11 652	17 646	8 972	3 936	2 680	222	-
Kır-Rural	14 956	9 197	5 759	5 570	4 879	3 064	881	563	-
Karadeniz Bölgesi - Black Sea Region									
Toplam-Total	34 255	17 995	16 259	13 849	12 621	3 739	2 462	408	1 175
Kent-Urban	10 885	5 428	5 457	4 081	4 262	1 099	499	248	696
Kır-Rural	23 370	12 568	10 802	9 767	8 359	2 640	1 964	160	480
Doğu Anadolu Bölgesi - East Anatolia Region									
Toplam-Total	29 818	16 910	12 907	12 369	9 233	3 569	2 883	972	791
Kent-Urban	11 277	6 035	5 242	5 126	3 934	636	1 204	273	104
Kır-Rural	18 540	10 875	7 665	7 244	5 299	2 933	1 679	699	687
Güneydoğu Anadolu Bölgesi - Southeast Anatolia Region									
Toplam-Total	41 066	25 620	15 446	20 144	10 607	3 965	4 015	1 511	823
Kent-Urban	23 220	14 479	8 740	11 268	6 026	1 979	2 085	1 232	629
Kır-Rural	17 846	11 141	6 705	8 876	4 582	1 986	1 930	279	194

HANEHALKI NÜFUSUNUN TEMEL NİTELİKLERİ

Basic Characteristics of Household Population

	Sayfa Page	
5.1 Yaş grubuna göre nüfus	137	5.1 Population by age group
5.2 Eğitim durumuna göre nüfus	142	5.2 Population by educational level
5.3 Medeni duruma göre nüfus	144	5.3 Population by marital status
5.4 Akrabalık durumuna göre evlenmiş nüfus	146	5.4 Ever-married population by relatives status
5.5 Akrabalık derecesine göre evlenmiş nüfus	147	5.5 Ever-married population by the degree of relatives
5.6 İşgücü durumuna göre nüfus	148	5.6 Population by labor force status
5.7 Sosyal güvenliğe kayıtlılık durumuna göre nüfus	149	5.7 Population by the registration status of social security
5.8 Sosyal güvenlik kurumuna kayıtlılık durumuna göre nüfus	150	5.8 Population by the registration status of social security institution

5.1 Yaş grubuna göre nüfus - Population by age group

A. Toplam - Total B. Erkek - Males C. Kadın - Females									
Yaş grubu Age group	Toplam - Total			Kent - Urban			Kır - Rural		
	A	B	C	A	B	C	A	B	C
Türkiye - Turkey									
Toplam-Total	68 622 559	34 069 985	34 552 573	41 410 315	20 508 817	20 901 499	27 212 243	13 561 168	13 651 075
0-4	7 152 307	3 718 555	3 433 752	4 287 075	2 217 629	2 069 446	2 865 232	1 500 926	1 364 306
5-9	6 893 990	3 556 284	3 337 706	4 066 660	2 087 856	1 978 804	2 827 330	1 468 428	1 358 902
10-14	6 310 127	3 223 851	3 086 276	3 678 056	1 879 343	1 798 713	2 632 071	1 344 508	1 287 563
15-19	6 136 836	3 072 394	3 064 442	3 627 371	1 824 150	1 803 221	2 509 465	1 248 244	1 261 221
20-24	6 028 111	2 760 636	3 267 475	3 831 464	1 717 204	2 114 260	2 196 647	1 043 432	1 153 215
25-29	6 490 236	3 161 618	3 328 616	4 201 478	2 038 187	2 163 291	2 288 758	1 123 431	1 165 327
30-34	5 680 529	2 756 777	2 923 752	3 677 831	1 778 398	1 899 433	2 002 697	978 378	1 024 319
35-39	4 815 118	2 407 702	2 407 416	3 043 121	1 524 288	1 518 832	1 771 997	883 414	888 584
40-44	4 261 633	2 142 446	2 119 188	2 705 531	1 364 326	1 341 205	1 556 103	778 120	777 983
45-49	3 671 371	1 876 258	1 795 112	2 287 025	1 176 986	1 110 039	1 384 345	699 272	685 073
50-54	2 879 663	1 424 891	1 454 772	1 702 768	860 939	841 831	1 176 895	563 955	612 940
55-59	2 220 809	1 097 433	1 123 376	1 239 195	615 119	624 076	981 614	482 314	499 300
60-64	1 914 925	927 199	987 726	975 409	482 011	493 398	939 516	445 188	494 328
65-69	1 605 440	783 481	821 959	786 639	378 906	407 733	818 801	404 576	414 226
70-74	1 111 352	540 700	570 652	522 386	245 028	277 357	588 967	295 672	293 295
75+	1 095 046	502 198	592 849	540 750	237 546	303 205	554 295	264 652	289 643
Bilinmeyen Unknown	355 066	117 563	237 503	237 555	80 902	156 653	117 510	36 660	80 850
Marmara Bölgesi - Marmara Region									
Toplam-Total	18 032 729	8 979 701	9 053 028	13 924 907	6 924 350	7 000 557	4 107 822	2 055 350	2 052 471
0-4	1 677 594	885 263	792 331	1 366 301	712 791	653 510	311 293	172 472	138 821
5-9	1 583 082	814 046	769 035	1 240 205	635 260	604 945	342 876	178 786	164 090
10-14	1 418 761	718 872	699 889	1 092 188	555 437	536 751	326 573	163 435	163 138
15-19	1 410 072	701 441	708 630	1 072 869	534 308	538 560	337 203	167 133	170 070
20-24	1 625 672	718 485	907 186	1 314 117	573 572	740 544	311 555	144 913	166 642
25-29	1 914 291	951 125	963 165	1 554 667	771 254	783 412	359 625	179 871	179 753
30-34	1 677 066	834 813	842 252	1 354 047	674 123	679 924	323 019	160 690	162 328
35-39	1 384 427	704 510	679 918	1 078 469	556 508	521 962	305 957	148 002	157 956
40-44	1 238 198	630 901	607 298	941 464	480 323	461 141	296 735	150 578	146 157
45-49	1 036 775	537 436	499 338	783 523	407 507	376 015	253 252	129 929	123 323
50-54	816 556	406 358	410 198	597 834	298 384	299 450	218 722	107 974	110 748
55-59	630 919	314 327	316 592	449 072	222 180	226 892	181 847	92 147	89 700
60-64	498 770	253 351	245 419	329 870	168 271	161 599	168 900	85 080	83 820
65-69	398 435	193 607	204 828	258 728	126 374	132 355	139 706	67 233	72 473
70-74	283 496	133 873	149 623	182 148	82 198	99 951	101 347	51 675	49 672
75+	283 079	126 951	156 128	177 164	79 420	97 744	105 915	47 531	58 384
Bilinmeyen Unknown	155 537	54 340	101 196	132 241	46 440	85 801	23 296	7 900	15 395

5.1 Yaş grubuna göre nüfus (devam) - Population by age group (continued)

A. Toplam - Total B. Erkek - Males C. Kadın - Females									
Yaş grubu Age group	Toplam - Total			Kent - Urban			Kır - Rural		
	A	B	C	A	B	C	A	B	C
Ege Bölgesi - Aegean Region									
Toplam-Total	8 959 644	4 436 864	4 522 780	5 210 199	2 562 262	2 647 937	3 749 445	1 874 602	1 874 843
0-4	743 984	390 969	353 016	427 021	224 005	203 016	316 963	166 964	150 000
5-9	768 153	391 389	376 764	441 224	221 771	219 453	326 929	169 618	157 311
10-14	742 173	382 177	359 996	436 769	226 616	210 153	305 404	155 561	149 843
15-19	747 696	382 247	365 450	432 940	221 935	211 005	314 756	160 312	154 445
20-24	717 231	334 948	382 283	447 633	204 510	243 123	269 598	130 438	139 160
25-29	818 639	386 881	431 758	500 338	239 344	260 994	318 301	147 537	170 764
30-34	767 475	371 256	396 219	456 073	214 265	241 808	311 402	156 991	154 411
35-39	678 310	338 447	339 864	395 493	196 762	198 731	282 818	141 685	141 133
40-44	627 366	319 767	307 599	388 490	195 413	193 077	238 876	124 354	114 522
45-49	554 137	281 397	272 740	334 421	170 125	164 496	219 516	111 272	108 244
50-54	438 457	219 345	219 113	253 538	127 464	126 074	184 920	91 881	93 039
55-59	346 951	169 680	177 272	183 046	90 156	92 890	163 905	79 524	84 382
60-64	302 651	145 113	157 538	150 886	72 020	78 866	151 765	73 093	78 672
65-69	278 434	134 357	144 077	133 800	62 559	71 240	144 634	71 798	72 837
70-74	184 348	86 974	97 375	90 578	40 356	50 223	93 770	46 618	47 152
75+	187 735	85 538	102 199	99 565	43 618	55 937	88 183	41 920	46 262
Bilinmeyen Unknown	55 902	16 380	39 521	38 195	11 342	26 853	17 707	5 038	12 668
Akdeniz Bölgesi - Mediterranean Region									
Toplam-Total	8 883 847	4 386 337	4 497 510	4 864 562	2 403 858	2 460 704	4 019 285	1 982 479	2 036 806
0-4	957 397	483 587	473 811	523 642	266 907	256 736	433 755	216 680	217 075
5-9	898 589	465 945	432 644	505 354	264 379	240 979	393 231	201 566	191 665
10-14	841 751	426 699	415 052	475 305	248 987	226 318	366 446	177 712	188 734
15-19	854 779	429 762	425 016	477 144	238 682	238 461	377 636	191 080	186 555
20-24	785 242	367 927	417 314	421 542	187 301	234 240	363 700	180 626	183 074
25-29	829 169	395 718	433 450	470 164	218 640	251 523	359 005	177 078	181 927
30-34	712 316	335 964	376 352	409 664	195 467	214 197	302 652	140 497	162 155
35-39	604 633	296 714	307 918	344 743	165 598	179 151	259 883	131 116	128 767
40-44	546 193	272 293	273 901	313 854	157 131	156 724	232 339	115 162	117 177
45-49	476 614	245 800	230 813	275 984	143 997	131 986	200 630	101 803	98 827
50-54	368 016	181 759	186 256	188 805	96 923	91 882	179 210	84 836	94 374
55-59	274 164	138 512	135 653	136 551	71 375	65 176	137 613	67 137	70 477
60-64	234 512	111 089	123 423	104 214	50 537	53 677	130 298	60 552	69 746
65-69	187 027	93 528	93 499	84 176	40 313	43 862	102 852	53 215	49 637
70-74	138 021	67 836	70 185	52 468	24 435	28 033	85 554	43 401	42 152
75+	130 194	58 358	71 837	58 423	25 883	32 541	71 771	32 475	39 296
Bilinmeyen Unknown	45 228	14 844	30 384	22 520	7 304	15 216	22 708	7 540	15 168

5.1 Yaş grubuna göre nüfus (devam) - Population by age group (continued)

A. Toplam - Total B. Erkek - Males C. Kadın - Females									
Yaş grubu Age group	Toplam - Total			Kent - Urban			Kır - Rural		
	A	B	C	A	B	C	A	B	C
İç Anadolu Bölgesi - Central Anatolia Region									
Toplam-Total	11 803 668	5 849 402	5 954 265	7 748 826	3 820 264	3 928 561	4 054 842	2 029 138	2 025 704
0-4	1 106 087	567 239	538 849	732 936	376 106	356 830	373 152	191 133	182 019
5-9	1 099 497	573 144	526 353	708 765	366 760	342 005	390 732	206 384	184 348
10-14	1 016 803	523 809	492 995	635 132	323 039	312 094	381 670	200 770	180 901
15-19	1 061 557	549 665	511 892	685 919	352 776	333 143	375 639	196 889	178 749
20-24	1 095 684	516 976	578 707	762 817	352 697	410 120	332 866	164 279	168 587
25-29	1 127 736	552 709	575 027	779 340	378 614	400 726	348 396	174 095	174 301
30-34	1 009 289	474 380	534 910	699 239	327 253	371 987	310 049	147 127	162 923
35-39	854 451	418 753	435 699	586 108	285 293	300 816	268 343	133 460	134 883
40-44	764 378	375 255	389 123	525 079	257 321	267 758	239 299	117 934	121 365
45-49	665 258	336 821	328 437	462 194	233 487	228 707	203 064	103 334	99 730
50-54	529 786	256 821	272 965	337 757	171 550	166 206	192 029	85 271	106 759
55-59	402 696	193 799	208 896	249 042	119 453	129 588	153 654	74 346	79 308
60-64	378 270	174 312	203 959	208 783	101 516	107 268	169 486	72 796	96 691
65-69	299 368	148 047	151 321	162 102	78 825	83 277	137 266	69 222	68 044
70-74	194 158	96 767	97 391	100 978	48 474	52 504	93 180	48 293	44 887
75+	198 651	90 909	107 743	112 635	47 102	65 533	86 016	43 807	42 210
Bilinmeyen Unknown	-	-	-	-	-	-	-	-	-
Karadeniz Bölgesi - Black Sea Region									
Toplam-Total	8 206 877	4 062 670	4 144 207	3 384 365	1 672 450	1 711 915	4 822 512	2 390 220	2 432 292
0-4	694 741	356 435	338 305	296 662	154 742	141 919	398 079	201 693	196 386
5-9	738 367	381 778	356 588	316 365	164 077	152 287	422 002	217 701	204 301
10-14	761 141	391 261	369 880	318 692	162 480	156 212	442 449	228 781	213 668
15-19	746 733	376 636	370 096	310 410	155 573	154 836	436 323	221 063	215 260
20-24	666 160	312 106	354 054	291 777	135 093	156 684	374 383	177 013	197 370
25-29	701 889	345 363	356 525	319 961	155 050	164 911	381 928	190 313	191 614
30-34	638 380	302 679	335 701	287 806	131 658	156 148	350 574	171 021	179 553
35-39	595 220	290 688	304 532	271 932	132 027	139 905	323 288	158 661	164 627
40-44	564 195	281 353	282 843	257 577	130 177	127 400	306 619	151 176	155 443
45-49	485 143	246 105	239 038	202 678	105 611	97 067	282 465	140 494	141 971
50-54	382 513	191 848	190 665	151 004	77 984	73 020	231 509	113 864	117 645
55-59	297 617	147 858	149 758	98 182	49 431	48 751	199 435	98 427	101 007
60-64	279 146	133 622	145 525	79 228	38 484	40 744	199 919	95 138	104 781
65-69	256 391	124 890	131 501	72 971	34 921	38 050	183 420	89 969	93 451
70-74	184 257	89 000	95 256	45 922	21 851	24 071	138 335	67 149	71 185
75+	168 746	76 966	91 780	43 423	17 396	26 028	125 323	59 570	65 752
Bilinmeyen Unknown	46 238	14 081	32 157	19 775	5 894	13 881	26 463	8 187	18 276

5.1 Yaş grubuna göre nüfus (devam) - Population by age group (continued)

A. Toplam - Total B. Erkek - Males C. Kadın - Females

Yaş grubu Age group	Toplam - Total			Kent - Urban			Kır - Rural		
	A	B	C	A	B	C	A	B	C
Doğu Anadolu Bölgesi - East Anatolia Region									
Toplam-Total	6 138 613	3 046 861	3 091 752	2 439 379	1 208 897	1 230 482	3 699 234	1 837 965	1 861 269
0-4	878 259	460 775	417 484	321 375	169 333	152 042	556 884	291 442	265 442
5-9	839 238	424 259	414 978	318 642	156 412	162 229	520 596	267 847	252 749
10-14	698 543	353 875	344 668	259 358	130 654	128 704	439 185	223 221	215 964
15-19	617 296	295 929	321 366	243 039	122 131	120 907	374 258	173 798	200 459
20-24	543 971	249 118	294 853	227 690	103 072	124 618	316 281	146 046	170 235
25-29	540 916	255 798	285 118	232 347	104 999	127 348	308 569	150 799	157 770
30-34	430 291	216 067	214 224	198 034	99 916	98 118	232 257	116 151	116 106
35-39	356 375	180 580	175 794	155 367	78 403	76 964	201 008	102 177	98 830
40-44	267 804	134 123	133 682	119 432	61 306	58 427	148 071	72 817	75 255
45-49	243 832	123 651	120 181	100 590	51 914	48 676	143 242	71 737	71 505
50-54	180 912	90 638	90 274	75 162	38 957	36 205	105 750	51 681	54 069
55-59	146 972	71 063	75 909	55 276	26 911	28 365	91 696	44 152	47 544
60-64	115 410	56 497	58 913	42 604	21 015	21 589	72 806	35 482	37 324
65-69	104 360	49 713	54 647	32 235	15 022	17 213	72 125	34 691	37 434
70-74	71 394	36 192	35 201	22 183	11 707	10 476	49 210	24 485	24 725
75+	76 785	39 131	37 656	24 346	11 959	12 387	52 439	27 172	25 269
Bilinmeyen Unknown	26 255	9 450	16 805	11 339	5 185	6 214	14 856	4 265	10 591

5.1 Yaş grubuna göre nüfus (devam) - Population by age group (continued)

A. Toplam - Total B. Erkek - Males C. Kadın - Females									
Yaş grubu Age group	Toplam - Total			Kent - Urban			Kır - Rural		
	A	B	C	A	B	C	A	B	C
Güneydoğu Anadolu Bölgesi - Southeast Anatolia Region									
Toplam-Total	6 597 181	3 308 150	3 289 032	3 838 078	1 916 736	1 921 342	2 759 104	1 391 414	1 367 690
0-4	1 094 244	574 288	519 955	619 139	313 746	305 393	475 105	260 542	214 562
5-9	967 065	505 722	461 343	536 102	279 196	256 906	430 963	226 526	204 437
10-14	830 954	427 158	403 796	460 610	232 130	228 480	370 344	195 028	175 316
15-19	698 703	336 712	361 991	405 052	198 744	206 308	293 651	137 968	155 683
20-24	594 151	261 075	333 077	365 888	160 958	204 931	228 263	100 117	128 146
25-29	557 596	274 023	283 573	344 663	170 286	174 376	212 934	103 737	109 197
30-34	445 711	221 616	224 094	272 968	135 716	137 251	172 744	85 900	86 843
35-39	341 702	178 010	163 693	211 002	109 698	101 304	130 701	68 312	62 389
40-44	253 499	128 756	124 743	159 334	82 656	76 678	94 165	46 100	48 065
45-49	209 611	105 045	104 566	127 436	64 344	63 092	82 175	40 701	41 474
50-54	163 423	78 124	85 300	98 669	49 676	48 993	64 755	28 448	36 307
55-59	121 490	62 195	59 296	68 026	35 613	32 414	53 463	26 582	26 882
60-64	106 166	53 215	52 951	59 824	30 167	29 657	46 342	23 048	23 294
65-69	81 426	39 340	42 087	42 627	20 891	21 736	38 799	18 449	20 351
70-74	55 679	30 057	25 622	28 108	16 007	12 101	27 570	14 050	13 521
75+	49 856	24 349	25 508	25 206	12 171	13 035	24 649	12 178	12 473
Bilinmeyen Unknown	25 904	8 466	17 438	13 424	4 737	8 687	12 480	3 729	8 751

5.2 Eğitim durumuna göre nüfus
[6 >= yaş]

	A. Toplam B. Erkek C. Kadın			Eğitim durumu (USES, 97)					
				Okuma yazma bilenler					
				Okuma-yazma bilmeyen illiterate		Okuma yazma bilen toplamı Total literate		Bir okul bitirmeyen No school completed	
	A	B	C	B	C	B	C	B	C
Türkiye									
Toplam	60 015 227	29 591 860	30 423 366	2 037 677	5 726 383	27 533 143	24 679 248	6 064 403	5 972 717
Kent	36 254 013	17 844 355	18 409 658	968 009	2 670 813	16 863 098	15 728 557	3 386 669	3 421 233
Kır	23 761 214	11 747 506	12 013 708	1 069 668	3 055 570	10 670 045	8 950 691	2 677 734	2 551 484
Marmara Bölgesi									
Toplam	16 030 186	7 925 296	8 104 890	335 370	915 783	7 581 972	7 182 364	1 330 284	1 399 198
Kent	12 298 174	6 075 296	6 222 878	270 284	628 163	5 838 689	5 589 127	991 911	1 043 322
Kır	3 732 012	1 850 001	1 882 011	165 072	287 615	1 743 283	1 593 237	338 373	355 876
Ege Bölgesi									
Toplam	8 060 126	3 965 825	4 094 301	214 774	622 834	3 748 404	3 469 869	713 674	716 879
Kent	4 697 389	2 295 296	2 402 092	94 629	272 962	2 198 921	2 128 254	398 484	410 351
Kır	3 362 737	1 670 528	1 692 209	120 145	349 872	1 549 483	1 341 615	315 190	306 529
Akdeniz Bölgesi									
Toplam	7 737 348	3 805 925	3 931 424	270 936	756 455	3 532 519	3 172 956	812 272	798 543
Kent	4 233 024	2 081 935	2 151 088	135 586	371 040	1 945 296	1 778 651	445 158	422 401
Kır	3 504 325	1 723 989	1 780 335	135 340	385 415	1 587 223	1 394 305	367 114	376 142
İç Anadolu Bölgesi									
Toplam	10 460 904	5 153 697	5 307 207	226 606	706 797	4 927 091	4 600 413	919 268	950 818
Kent	6 866 157	3 365 567	3 500 590	125 186	350 122	3 240 381	3 150 469	552 379	587 520
Kır	3 594 747	1 788 130	1 806 617	101 420	356 675	1 686 710	1 449 944	366 889	363 298
Karadeniz Bölgesi									
Toplam	7 360 757	3 626 226	3 734 531	245 976	728 657	3 376 999	3 001 942	760 964	791 489
Kent	3 024 000	1 485 852	1 538 149	60 460	191 650	1 423 522	1 345 488	283 935	312 185
Kır	4 336 757	2 140 375	2 196 382	185 516	537 008	1 953 477	1 656 454	477 030	479 304
Doğu Anadolu Bölgesi									
Toplam	5 074 769	2 493 756	2 581 013	316 559	880 806	2 175 534	1 698 300	658 735	596 774
Kent	2 044 999	1 004 660	1 040 339	98 211	290 695	906 118	749 712	239 413	231 472
Kır	3 029 770	1 489 096	1 540 674	218 348	590 111	1 269 416	949 088	419 321	365 302
Güneydoğu Anadolu Bölgesi									
Toplam	5 291 137	2 621 136	2 670 001	427 455	1 115 052	2 190 625	1 553 413	869 206	719 017
Kent	3 090 270	1 535 749	1 554 521	223 628	588 122	1 310 169	987 363	475 388	413 983
Kır	2 200 867	1 085 387	1 115 480	203 827	526 930	880 456	566 050	393 818	305 034

5.2 Population by educational level
[6 >= age]

A. Total		B. Males		C. Females		Educational level (ISCED, 97)											
Literate																	
Bitirilen okul - Completed school																	
İlkokul		İlköğretim		Ortaokul veya dengi meslek okulları		Lise veya dengi meslek okulları		Yüksek öğretim		Bilinmeyen							
Primary school		Primary education		Junior high school or equivalent		High school or equivalent		Higher education		Unknown							
B	C	B	C	B	C	B	C	B	C	B	C						
Turkey																	
10 372 923	11 365 630	1 299 589	1 131 165	2 938 451	1 717 381	4 923 472	3 289 253	1 934 306	1 203 103	21 040	17 734	Total					
5 377 133	6 465 407	832 125	741 759	1 954 497	1 329 268	3 702 935	2 724 847	1 609 739	1 046 043	13 248	10 287	Urban					
4 995 790	4 900 223	467 464	389 406	983 954	388 113	1 220 536	564 406	324 567	157 059	7 792	7 447	Rural					
Marmara Region																	
2 843 200	3 310 175	346 150	320 999	908 568	621 433	1 508 999	1 102 234	644 770	428 324	7 956	6 743	Total					
2 004 821	2 410 613	268 714	251 339	731 532	531 615	1 277 608	973 941	564 103	378 297	6 310	5 585	Urban					
838 379	899 562	77 437	69 660	177 036	89 819	231 391	128 293	80 667	50 027	1 646	1 159	Rural					
Aegean Region																	
1 576 504	1 696 470	198 611	179 721	380 172	243 058	617 717	461 040	261 727	172 697	2 645	1 601	Total					
756 701	895 675	119 028	109 456	242 602	191 162	465 056	373 786	217 050	147 824	1 745	878	Urban					
819 803	800 795	79 582	70 266	137 570	51 896	152 660	87 255	44 678	24 874	900	724	Rural					
Mediterranean Region																	
1 432 840	1 501 955	162 655	143 458	340 368	192 024	571 769	409 281	212 614	127 694	2 470	2 014	Total					
622 188	697 769	102 812	86 777	202 173	137 853	399 828	324 679	173 137	109 172	1 043	1 399	Urban					
810 652	804 186	59 843	56 682	138 196	54 171	171 941	84 602	39 477	18 522	1 427	615	Rural					
Central Anatolia Region																	
1 708 597	2 122 791	248 060	216 247	540 221	319 534	1 068 596	694 230	442 348	296 792			Total					
917 328	1 277 988	171 941	152 056	364 498	248 336	834 494	605 515	399 741	279 054			Urban					
791 270	844 803	76 119	64 191	175 723	71 199	234 102	88 715	42 607	17 738			Rural					
Black Sea Region																	
1 341 831	1 454 341	171 839	148 696	342 560	160 150	568 992	347 696	190 813	99 570	3 251	3 931	Total					
431 931	553 416	78 408	74 091	172 663	98 186	332 297	235 681	124 288	71 929	1 869	1 012	Urban					
909 900	900 925	93 431	74 606	169 897	61 964	236 694	112 015	66 525	27 641	1 382	2 919	Rural					
East Anatolia Region																	
731 616	713 459	113 033	83 467	222 788	91 731	341 443	164 561	107 917	48 309	1 664	1 907	Total					
243 736	275 011	51 879	41 910	105 996	52 914	197 105	114 586	67 989	33 319	331	433	Urban					
487 880	438 448	61 155	41 557	116 792	38 816	144 338	49 976	39 930	14 989	1 333	1 475	Rural					
Southeast Anatolia Region																	
738 335	566 439	59 241	38 576	203 773	89 451	245 957	110 212	74 115	29 718	3 055	1 536	Total					
400 428	354 934	39 343	26 132	135 032	69 203	196 546	96 661	63 432	26 450	1 950	981	Urban					
337 906	211 505	19 898	12 444	68 740	20 248	49 411	13 551	10 683	3 268	1 105	556	Rural					

5.3 Medeni durumuna göre nüfus
[15 >= yaş]

	A. Toplam		B. Erkek		C. Kadın		Medeni durum			
	Toplam Total			Hiç evlenmedi Never married		Evli Married				
	A	B	C	B	C	B	C			
Türkiye										
Toplam	48 266 136	23 571 296	24 694 839	6 961 960	5 708 649	15 963 387	16 525 085			
Kent	29 378 524	14 323 989	15 054 535	4 335 073	3 586 066	9 622 252	9 961 099			
Kır	18 887 611	9 247 307	9 640 304	2 626 887	2 122 583	6 341 135	6 563 986			
Marmara Bölgesi										
Toplam	13 353 292	6 561 520	6 791 772	1 859 038	1 478 501	4 480 568	4 602 185			
Kent	10 226 213	5 020 862	5 205 351	1 455 328	1 168 555	3 414 776	3 510 042			
Kır	3 127 079	1 540 658	1 586 421	403 709	309 945	1 065 792	1 092 143			
Ege Bölgesi										
Toplam	6 705 334	3 272 328	3 433 005	871 370	662 464	2 289 428	2 370 579			
Kent	3 905 184	1 889 869	2 015 315	538 905	426 911	1 282 265	1 333 694			
Kır	2 800 149	1 382 459	1 417 690	332 465	235 553	1 007 164	1 036 887			
Akdeniz Bölgesi										
Toplam	6 186 109	3 010 107	3 176 002	962 704	815 004	1 981 539	2 064 066			
Kent	3 360 257	1 623 586	1 736 670	515 858	445 783	1 071 509	1 122 453			
Kır	2 825 852	1 386 521	1 439 331	446 846	369 221	910 030	941 615			
İç anadolu Bölgesi										
Toplam	8 581 281	4 185 213	4 396 068	1 221 414	973 782	2 868 061	2 967 401			
Kent	5 671 993	2 754 360	2 917 633	834 553	696 128	1 861 066	1 928 591			
Kır	2 909 288	1 430 852	1 478 436	386 860	277 655	1 006 995	1 038 812			
Karadeniz Bölgesi										
Toplam	6 012 629	2 933 195	3 079 433	811 665	676 061	2 026 802	2 090 897			
Kent	2 452 647	1 191 150	1 261 496	351 303	298 362	813 180	841 570			
Kır	3 559 982	1 742 045	1 817 937	460 362	377 700	1 213 622	1 249 329			
Doğu Anadolu Bölgesi										
Toplam	3 722 573	1 807 952	1 914 621	611 063	539 298	1 167 576	1 229 500			
Kent	1 540 004	752 498	787 507	260 938	225 048	482 005	503 507			
Kır	2 182 568	1 055 454	1 127 114	350 126	314 252	685 572	725 996			
Güneydoğu Anadolu Bölgesi										
Toplam	3 704 918	1 800 981	1 903 937	624 706	563 536	1 149 411	1 200 447			
Kent	2 222 226	1 091 664	1 130 563	378 188	325 278	697 451	721 243			
Kır	1 482 692	709 317	773 374	246 518	238 258	451 960	479 204			

5.3 Population by marital status
[15 >= age]

A. Total B. Males C. Females

Marital status								
Evli-ayrı yaşıyor Married, living seperately		Boşandı Divorced		Eşi öldü Widowed		Bilinmeyen Unknown		
B	C	B	C	B	C	B	C	
Turkey								
62 276	123 732	149 937	317 896	408 638	2 000 287	25 099	19 192	Total
39 925	88 530	105 644	247 129	205 386	1 160 818	15 711	10 894	Urban
22 351	35 202	44 294	70 767	203 252	839 469	9 389	8 298	Rural
Marmara Region								
24 304	31 698	56 981	121 236	131 664	551 247	8 965	6 909	Total
17 890	26 578	42 871	103 281	82 677	391 310	7 319	5 585	Urban
6 414	5 119	14 110	17 952	48 987	159 939	1 646	1 324	Rural
Aegean Region								
9 471	17 653	30 536	56 524	67 821	323 301	3 703	2 479	Total
5 044	12 410	23 122	44 744	38 090	195 802	2 443	1 755	Urban
4 427	5 247	7 414	11 779	29 730	127 500	1 260	724	Rural
Mediterranean Region								
7 702	18 599	18 456	38 539	36 655	237 949	3 051	1 839	Total
4 612	12 129	13 148	27 231	17 243	127 850	1 217	1 224	Urban
3 091	6 470	5 307	11 310	19 412	110 101	1 834	615	Rural
Central Anatolia Region								
9 381	25 075	22 434	61 437	63 924	368 370	-	-	Total
6 954	21 116	18 129	48 641	33 657	223 157	-	-	Urban
2 426	3 958	4 305	12 798	30 267	145 212	-	-	Rural
Black Sea Region								
5 381	15 258	15 467	22 897	70 076	270 102	3 804	4 215	Total
2 163	7 480	5 593	12 296	17 042	100 631	1 869	1 157	Urban
3 218	7 779	9 875	10 599	53 034	169 471	1 935	3 058	Rural
East Anatolia Region								
1 521	6 035	2 829	7 722	22 857	129 987	2 105	2 076	Total
403	3 050	867	3 596	7 512	51 973	772	333	Urban
1 118	2 984	1 961	4 126	15 345	78 013	1 333	1 743	Rural
Southeast Anatolia Region								
4 516	9 411	3 236	9 542	15 641	119 328	3 471	1 674	Total
2 859	5 766	1 913	7 340	9 164	70 095	2 090	841	Urban
1 657	3 645	1 323	2 202	6 478	49 232	1 381	833	Rural

5.4 Akrabalık durumuna göre evlenmiş nüfus

Ever-married population by relatives status

[15 >= yaştaki evli, evli-ayrı yaşıyor, boşanmış ve eşi ölmüş nüfus]

[Married, married-living seperately, divorced and widowed population 15 >= age]

A. Toplam - Total B. Erkek - Males C. Kadın - Females

	Akrabalık durumu - Relatives status						
	Toplam Total			Akraba olan Relatives		Akraba olmayan Not relatives	
	A	B	C	B	C	B	C
Türkiye - Turkey							
Toplam-Total	35 551 236	16 584 237	18 966 998	2 616 876	2 753 472	13 967 361	16 213 526
Kent-Urban	21 430 781	9 973 206	11 457 575	1 551 505	1 633 277	8 421 701	9 824 298
Kır-Rural	14 120 455	6 611 032	7 509 423	1 065 371	1 120 195	5 545 660	6 389 228
Marmara Bölgesi - Marmara Region							
Toplam-Total	9 999 881	4 693 517	5 306 364	503 208	498 687	4 190 309	4 807 675
Kent-Urban	7 589 426	3 558 214	4 031 212	417 566	419 002	3 140 649	3 612 209
Kır-Rural	2 410 455	1 135 303	1 275 152	85 642	79 685	1 049 661	1 195 467
Ege Bölgesi - Aegean Region							
Toplam-Total	5 165 318	2 397 256	2 768 063	254 230	273 155	2 143 026	2 494 907
Kent-Urban	2 935 170	1 348 521	1 586 649	142 166	155 417	1 206 355	1 431 233
Kır-Rural	2 230 148	1 048 735	1 181 413	112 064	117 739	936 671	1 063 674
Akdeniz Bölgesi - Mediterranean Region							
Toplam-Total	4 403 510	2 044 351	2 359 159	414 186	445 947	1 630 165	1 913 212
Kent-Urban	2 396 174	1 106 511	1 289 663	220 209	241 997	886 302	1 047 666
Kır-Rural	2 007 336	937 840	1 069 496	193 977	203 949	743 863	865 546
İç Anadolu Bölgesi - Central Anatolia Region							
Toplam-Total	6 386 084	2 963 799	3 422 285	503 294	528 851	2 460 506	2 893 433
Kent-Urban	4 141 311	1 919 807	2 221 504	319 373	337 868	1 600 434	1 883 636
Kır-Rural	2 244 773	1 043 992	1 200 781	183 921	190 983	860 072	1 009 797
Karadeniz Bölgesi - Black Sea Region							
Toplam-Total	4 516 882	2 117 727	2 399 156	296 601	319 621	1 821 126	2 079 535
Kent-Urban	1 799 956	837 979	961 977	123 154	134 017	714 825	827 960
Kır-Rural	2 716 926	1 279 748	1 437 178	173 446	185 603	1 106 301	1 251 575
Doğu Anadolu Bölgesi - East Anatolia Region							
Toplam-Total	2 568 029	1 194 783	1 373 246	267 281	285 784	927 503	1 087 461
Kent-Urban	1 052 914	490 788	562 126	94 809	99 235	395 979	462 891
Kır-Rural	1 515 115	703 996	811 120	172 472	186 549	531 524	624 570
Güneydoğu Anadolu Bölgesi - Southeast Anatolia Region							
Toplam-Total	2 511 531	1 172 804	1 338 726	378 077	401 426	794 727	937 300
Kent-Urban	1 515 830	711 386	804 443	234 228	245 741	477 159	558 703
Kır-Rural	995 701	461 418	534 283	143 849	155 685	317 568	378 597

5.5 Akrabalık derecesine göre evlenmiş nüfus

Ever-married population by the degree of relatives

[15 >= yaştaki evli, evli-ayrı yaşıyor, boşanmış ve eşi ölmüş nüfus]

[Married, married-living seperately, divorced and widowed population 15 >= age]

A. Toplam - Total B. Erkek - Males C. Kadın - Females

Akrabalık derecesi - The degree of relatives									
	Toplam Total			Kardeş çocukları The children of sibling		Kardeş torunları The grandchildren of sibling		Diğer Other	
	A	B	C	B	C	B	C	B	C
Türkiye - Turkey									
Toplam-Total	5 370 348	2 616 876	2 753 472	1 451 868	1 544 332	475 787	482 115	689 222	727 025
Kent-Urban	3 184 782	1 551 505	1 633 277	832 384	882 772	302 762	304 228	416 359	446 277
Kır-Rural	2 185 566	1 065 371	1 120 195	619 484	661 560	173 025	177 887	272 862	280 748
Marmara Bölgesi - Marmara Region									
Toplam-Total	1 001 895	503 208	498 687	254 250	263 924	113 782	99 260	135 176	135 503
Kent-Urban	836 568	417 566	419 002	206 172	215 373	94 746	84 129	116 648	119 500
Kır-Rural	165 326	85 642	79 685	48 078	48 551	19 036	15 131	18 528	16 003
Ege Bölgesi - Aegean Region									
Toplam-Total	527 385	254 230	273 155	149 261	158 002	36 401	39 764	68 570	75 390
Kent-Urban	297 582	142 166	155 417	82 556	87 881	21 526	24 181	38 085	43 355
Kır-Rural	229 803	112 064	117 739	66 705	70 121	14 875	15 583	30 485	32 035
Akdeniz Bölgesi - Mediterranean Region									
Toplam-Total	860 133	414 186	445 947	242 010	259 453	76 919	83 284	95 257	103 210
Kent-Urban	462 206	220 209	241 997	124 151	136 788	41 512	45 418	54 546	59 792
Kır-Rural	397 926	193 977	203 949	117 859	122 665	35 407	37 866	40 711	43 418
İç Anadolu Bölgesi - Central Anatolia Region									
Toplam-Total	1 032 145	503 294	528 851	251 641	265 526	104 637	108 312	147 015	155 014
Kent-Urban	657 241	319 373	337 868	156 883	166 173	73 931	76 191	88 559	95 504
Kır-Rural	374 904	183 921	190 983	94 758	99 353	30 706	32 121	58 456	59 510
Karadeniz Bölgesi - Black Sea Region									
Toplam-Total	616 221	296 601	319 621	136 015	149 890	62 663	68 300	97 922	101 431
Kent-Urban	257 171	123 154	134 017	52 001	56 142	28 531	31 907	42 622	45 968
Kır-Rural	359 050	173 446	185 603	84 014	93 748	34 132	36 393	55 300	55 463
Doğu Anadolu Bölgesi - East Anatolia Region									
Toplam-Total	553 065	267 281	285 784	160 707	175 094	44 574	46 902	62 001	63 789
Kent-Urban	194 044	94 809	99 235	55 101	57 360	15 827	15 798	23 882	26 077
Kır-Rural	359 021	172 472	186 549	105 606	117 734	28 747	31 104	38 119	37 712
Güneydoğu Anadolu Bölgesi - Southeast Anatolia Region									
Toplam-Total	779 503	378 077	401 426	257 984	272 445	36 811	36 293	83 282	92 688
Kent-Urban	479 968	234 228	245 741	155 520	163 056	26 689	26 603	52 019	56 081
Kır-Rural	299 535	143 849	155 685	102 464	109 389	10 122	9 690	31 263	36 607

5.6 İşgücü durumuna göre nüfus - Population by labor force status
[15 >= yaş - age]

	A. Toplam - Total		B. Erkek - Males		C. Kadın - Females		İşgücü - Labor force							
	Toplam nüfus Total population		Toplam Total		İstihdam Employed		İşsiz Unemployed		İşgücünde olmayan Not in labor force		Bilinmeyen Unknown			
	A	B	C	B	C	B	C	B	C	B	C	B	C	
Türkiye - Turkey														
Toplam-Total	48 266 136	23 571 296	24 694 839	14 226 344	3 235 033	12 872 802	2 848 036	1 353 541	386 996	9 320 967	21 440 900	23 986	18 907	
Kent-Urban	29 378 524	14 323 989	15 054 535	9 042 569	2 164 728	8 193 138	1 850 108	849 431	314 620	5 266 860	12 879 198	14 561	10 610	
Kır-Rural	18 887 611	9 247 307	9 640 304	5 183 775	1 070 305	4 679 664	997 929	504 111	72 376	4 054 108	8 561 702	9 425	8 298	
Marmara Bölgesi - Marmara Region														
Toplam-Total	13 353 292	6 561 520	6 791 772	4 348 450	1 151 072	4 029 344	1 028 717	319 106	122 355	2 204 697	5 634 046	8 373	6 655	
Kent-Urban	10 226 213	5 020 862	5 205 351	3 402 815	934 354	3 153 482	828 554	249 333	105 805	1 611 484	4 265 661	6 562	5 331	
Kır-Rural	3 127 079	1 540 658	1 586 421	945 635	216 718	875 862	200 163	69 773	16 550	593 212	1 368 385	1 810	1 324	
Ege Bölgesi - Aegean Region														
Toplam-Total	6 705 334	3 272 328	3 433 005	2 040 790	602 272	1 874 346	534 092	166 444	68 179	1 228 185	2 828 431	3 354	2 303	
Kent-Urban	3 905 184	1 889 869	2 015 315	1 176 712	307 584	1 058 103	252 537	117 609	55 047	711 563	1 706 152	2 094	1 580	
Kır-Rural	2 800 149	1 382 459	1 417 690	864 078	294 688	816 243	281 556	48 835	13 132	517 122	1 122 278	1 260	724	
Akdeniz Bölgesi - Mediterranean Region														
Toplam-Total	6 186 109	3 010 107	3 176 002	1 786 195	343 709	1 588 801	290 494	198 194	53 215	1 220 861	2 830 454	3 051	1 839	
Kent-Urban	3 360 257	1 623 586	1 736 670	992 043	229 367	822 864	185 026	119 179	43 341	636 326	1 567 079	1 217	1 224	
Kır-Rural	2 825 852	1 386 521	1 439 331	794 152	114 342	715 937	105 468	79 015	9 874	584 535	1 263 375	1 834	615	
İç Anadolu Bölgesi - Central Anatolia Region														
Toplam-Total	8 581 281	4 185 213	4 396 068	2 401 883	479 241	2 170 704	409 264	231 177	69 976	1 783 330	3 916 828	-	-	
Kent-Urban	5 671 993	2 754 360	2 917 633	1 658 459	419 144	1 510 439	358 929	145 020	60 215	1 098 902	2 498 489			
Kır-Rural	2 909 288	1 430 852	1 478 436	743 424	60 097	660 265	50 335	86 158	9 762	684 428	1 418 339			
Karadeniz Bölgesi - Black Sea Region														
Toplam-Total	6 012 629	2 933 195	3 079 433	1 576 527	324 404	1 417 821	283 130	158 706	41 274	1 352 438	2 750 670	4 230	4 360	
Kent-Urban	2 452 647	1 191 150	1 261 496	614 782	148 142	649 266	121 629	65 516	21 513	474 211	1 112 053	2 156	1 301	
Kır-Rural	3 559 982	1 742 045	1 817 937	961 745	176 262	768 555	161 501	93 190	19 761	878 227	1 638 617	2 074	3 058	
Doğu Anadolu Bölgesi - East Anatolia Region														
Toplam-Total	3 722 573	1 807 952	1 914 621	998 127	209 802	868 924	193 069	129 202	16 732	808 318	1 702 743	1 508	2 076	
Kent-Urban	1 540 004	752 498	787 507	429 368	62 322	389 480	51 607	48 886	10 715	322 689	724 852	441	333	
Kır-Rural	2 182 568	1 055 454	1 127 114	568 759	147 480	489 444	141 462	80 317	6 018	485 629	977 892	1 066	1 743	
Güneydoğu Anadolu Bölgesi - Southeast Anatolia Region														
Toplam-Total	3 704 918	1 800 981	1 903 937	1 074 372	124 536	923 660	109 270	150 711	15 265	723 139	1 777 728	3 471	1 674	
Kent-Urban	2 222 226	1 091 664	1 130 563	671 389	64 810	667 502	51 825	103 887	12 985	418 185	1 064 912	2 090	841	
Kır-Rural	1 482 692	709 317	773 374	402 983	59 726	256 158	57 445	46 824	2 280	304 954	712 816	1 381	833	

5.7 Sosyal güvenliğe kayıtlılık durumuna göre nüfus

Population by the registration status of social security

	A. Toplam - Total			B. Erkek - Males			C. Kadın - Females		
	Toplam			Sosyal güvenliği olan			Sosyal güvenliği olmayan		
	Total			Having social security			Not having social security		
	A	B	C	Kendi adına Own	Bağımlı Dependent				
				B	C	B	C	B	C
Türkiye - Turkey									
Toplam-Total	68 622 559	34 069 985	34 552 573	11 565 751	3 122 679	7 033 178	17 027 726	15 471 056	14 402 169
Kent-Urban	41 410 315	20 508 817	20 901 499	8 022 406	2 383 506	5 086 252	11 877 987	7 400 158	6 640 006
Kır-Rural	27 212 243	13 561 168	13 651 075	3 543 345	739 173	1 946 925	5 149 739	8 070 898	7 762 163
Marmara Bölgesi - Marmara Region									
Toplam-Total	18 032 729	8 979 701	9 053 028	3 758 963	1 077 865	2 006 933	5 076 038	3 213 805	2 899 126
Kent-Urban	13 924 907	6 924 350	7 000 557	3 013 665	919 768	1 649 762	4 056 903	2 260 922	2 023 887
Kır-Rural	4 107 822	2 055 350	2 052 471	745 297	158 097	357 170	1 019 135	952 883	875 239
Ege Bölgesi - Aegean Region									
Toplam-Total	8 959 644	4 436 864	4 522 780	1 697 591	429 848	979 630	2 469 205	1 759 642	1 623 728
Kent-Urban	5 210 199	2 562 262	2 647 937	1 124 610	341 531	680 259	1 631 068	757 392	675 339
Kır-Rural	3 749 445	1 874 602	1 874 843	572 981	88 317	299 370	838 138	1 002 250	948 389
Akdeniz Bölgesi - Mediterranean Region									
Toplam-Total	8 883 847	4 386 337	4 497 510	1 255 919	329 196	801 710	1 979 253	2 328 708	2 189 060
Kent-Urban	4 864 562	2 403 858	2 460 704	808 205	242 330	544 844	1 285 088	1 050 810	933 286
Kır-Rural	4 019 285	1 982 479	2 036 806	447 713	86 866	256 867	694 166	1 277 899	1 255 774
İç Anadolu Bölgesi - Central Anatolia Region									
Toplam-Total	11 803 668	5 849 402	5 954 265	2 420 253	774 587	1 461 342	3 376 487	1 967 807	1 803 191
Kent-Urban	7 748 826	3 820 264	3 928 561	1 699 658	550 669	1 087 405	2 476 846	1 033 201	901 046
Kır-Rural	4 054 842	2 029 138	2 025 704	720 595	223 917	373 937	899 641	934 606	902 145
Karadeniz Bölgesi - Black Sea Region									
Toplam-Total	8 206 877	4 062 670	4 144 207	1 519 610	333 571	877 325	2 303 116	1 665 735	1 507 518
Kent-Urban	3 384 365	1 672 450	1 711 915	750 097	212 240	484 824	1 143 912	437 529	355 763
Kır-Rural	4 822 512	2 390 220	2 432 292	769 513	121 333	392 501	1 159 204	1 228 206	1 151 755
Doğu Anadolu Bölgesi - East Anatolia Region									
Toplam-Total	6 138 613	3 046 861	3 091 752	522 813	109 731	451 451	972 670	2 072 597	2 009 350
Kent-Urban	2 439 379	1 208 897	1 230 482	307 189	62 733	279 656	589 398	622 052	578 351
Kır-Rural	3 699 234	1 837 965	1 861 269	215 624	46 997	171 796	383 273	1 450 545	1 430 999
Güneydoğu Anadolu Bölgesi - Southeast Anatolia Region									
Toplam-Total	6 597 181	3 308 150	3 289 032	390 603	67 881	454 786	850 956	2 462 761	2 370 195
Kent-Urban	3 838 078	1 916 736	1 921 342	318 982	54 235	359 502	694 773	1 238 252	1 172 333
Kır-Rural	2 759 104	1 391 414	1 367 690	71 624	13 646	95 284	156 182	1 224 509	1 197 862

5.8 Sosyal güvenlik kurumuna kayıtlılık durumuna göre nüfus
Population by the registration status of social security institution

A. Toplam - Total B. Erkek - Males C. Kadın - Females

Sosyal güvenlik kurumu - Social security institution													
	Toplam Total			Sosyal Sigortalar Kurumu Social Insurance Institution		Emekli Sandığı Retirement Fund		Bağkur Self Employment		Diğer Other		Bilinmeyen Unknown	
	A	B	C	B	C	B	C	B	C	B	C	B	C
Türkiye - Turkey													
Toplam-Total	38 749 334	18 598 929	20 150 405	10 083 161	10 754 390	4 012 732	4 531 308	4 332 448	4 620 559	2 176	6 808	168 413	237 340
Kent-Urban	27 370 152	13 108 659	14 261 493	7 672 566	8 203 296	2 980 318	3 430 397	2 379 053	2 510 077	1 672	6 347	75 050	111 376
Kır-Rural	11 379 182	5 490 270	5 888 912	2 410 595	2 551 093	1 032 413	1 100 911	1 953 395	2 110 483	504	462	93 363	125 963
Marmara Bölgesi - Marmara Region													
Toplam-Total	11 919 798	5 765 895	6 153 902	3 786 246	3 993 094	855 945	991 866	1 098 073	1 114 583	494	3 955	25 137	50 404
Kent-Urban	9 640 098	4 663 428	4 976 670	3 035 457	3 248 376	676 718	796 925	724 064	714 942	434	1 655	16 605	30 173
Kır-Rural	2 279 699	1 102 467	1 177 232	750 789	744 718	179 227	194 941	374 009	399 641	60	1 299	8 532	20 231
Ege Bölgesi - Aegean Region													
Toplam-Total	5 576 274	2 677 221	2 899 053	1 452 637	1 551 044	523 099	584 748	691 851	751 242	152	152	9 634	11 867
Kent-Urban	3 777 468	1 804 869	1 972 599	1 062 752	1 162 744	499 291	444 441	626 204	692 163	152	152	4 532	5 894
Kır-Rural	1 798 806	872 352	926 454	389 885	388 300	223 807	140 307	65 647	59 079	0	0	5 102	5 973
Akdeniz Bölgesi - Mediterranean Region													
Toplam-Total	4 366 078	2 057 629	2 308 449	1 000 506	1 102 612	452 202	520 654	604 679	684 848	243	171	164	164
Kent-Urban	2 880 466	1 353 049	1 527 417	639 234	705 942	345 299	403 256	522 281	557 345	243	171	164	164
Kır-Rural	1 485 612	704 580	781 032	361 272	396 670	106 902	117 404	282 398	127 503	0	0	0	0
İç Anadolu Bölgesi - Central Anatolia Region													
Toplam-Total	8 032 669	3 881 596	4 151 073	1 797 967	1 863 956	1 033 217	1 152 880	942 421	984 422	672	1 816	107 319	148 001
Kent-Urban	5 814 578	2 787 063	3 027 515	1 445 939	1 517 666	824 362	941 749	671 686	703 002	672	1 816	42 679	61 195
Kır-Rural	2 218 091	1 094 533	1 123 558	351 928	346 290	208 855	211 131	270 735	281 420	0	0	64 640	86 806
Karadeniz Bölgesi - Black Sea Region													
Toplam-Total	5 033 624	2 396 935	2 636 689	1 208 442	1 336 417	566 903	635 247	602 376	644 855	481	493	18 733	19 678
Kent-Urban	2 591 073	1 234 921	1 356 152	616 316	676 414	347 646	398 106	360 479	375 010	164	162	7 145	8 891
Kır-Rural	2 442 551	1 162 014	1 280 537	592 126	659 903	219 257	237 141	241 897	269 845	317	331	11 588	10 787
Doğu Anadolu Bölgesi - East Anatolia Region													
Toplam-Total	2 056 666	974 264	1 082 401	411 918	459 638	351 572	392 332	210 487	230 209	287	221	27	27
Kent-Urban	1 238 976	586 845	652 131	247 421	272 482	217 632	242 089	121 640	132 069	135	122	0	0
Kır-Rural	817 690	387 420	430 270	164 497	187 156	133 940	150 243	88 847	98 140	152	99	27	27
Güneydoğu Anadolu Bölgesi - Southeast Anatolia Region													
Toplam-Total	1 764 225	845 389	918 836	425 445	447 628	229 793	253 582	182 561	210 401	0	0	7 590	7 226
Kent-Urban	1 427 493	678 484	749 008	349 438	370 849	195 598	211 536	145 899	170 625	0	0	4 309	4 594
Kır-Rural	336 733	166 905	169 828	76 007	76 779	34 195	42 046	36 662	39 776	0	0	3 281	2 632

EK

Appendix



T.C.
BASBAKANLIK
DEVLET İSTATİSTİK ENSTİTÜSÜ
BAŞKANLIĞI



T.C.
BASBAKANLIK
ÖZÜRLÜLER İDARESİ
BAŞKANLIĞI

TÜRKİYE ÖZÜRLÜLER ARAŞTIRMASI 2002 HANEHALKI SORU KAĞIDI

İL :
İLÇE :
BÜYÜK :
KÖY :

DİKKAT!

Bu soru kağıdı ile derlenecek bilgiler yalnız istatistik yapmak amacıyla toplanmakta olup TAMAMEN GİZLİDİR ve herhangi bir mükellefiyetin doğmasında ve tahkikatın yapılmasında delil olarak kullanılamaz. Soru kağıdındaki sorulara tam ve doğru cevap vermeyenler 219 sayılı Kanun Hükmünde Kararname ve bu Kararnamenin 36. maddesinin atıfta bulunduğu 53 sayılı Kanun Hükümlerine göre cezalandırılır.

ÖZÜRLÜLER ARAŞTIRMASI

2002

Kod
Bölge Adresimizesi

İL ADI

CAD. SOK. ADI

İLÇE ADI

DİŞ KAPİ NO

BUCAK ADI

İÇ KAPİ NO

KÖY ADI

KÜME (BLOK) NO

MAHALLE ADI

HANE NO

ZİYARET TARİHİ
GİYAY

1

2

3

Sürekli bu hanede yaşayan kişilerin adı ve soyadını hanehalkı reisinden başlayarak büyükten küçüğe doğru aşağıya sıralayınız.

Fert
Sıra
No :

Adı ve Soyadı

Hanehalkı görüşme sonucu

1 Tamamlandı

2 Hanehalkı evde bulunamadı

3 Hanehalkı görüşmeyi reddetti

4 Örnek adresteki konutta kimse
oturmuyor (ev boş)

5 Adres bulunamadı

6 Diğer (Belirtiniz)

HANEHALKI SORU KAĞIDI
BİRDEN FAZLA İŞE İLK
HANEHALKI SORU KAĞIDI
NUMARASINI YAZINIZ.

ADI SOYADI

İMZA

HANEHALKI LİSTESİNDE

ANKETÖR

KONTROLÖR

ORGANİZATÖR

TOPLAM KİŞİ SAYISI

TOPLAM ÖZÜRLÜ SAYISI

NO:

ANKETÖR: Sürekli olarak bu hanede yaşayan kişilerin, hanehalkı reisinden başlayarak fert sıra numarasını ve ad-soyadını yazınız. Cevap veremeyecek durumda olanlar (çocuk, yaşlı, özürlü) için bilgileri cevap verebilecek kişilerden alınız.

**122-126 ARASINDAKİ SORULARIN EN AZ BİRİNE "EVET"
CEVABI VERİLMİŞ İSE, İLGİLİ BİREY İÇİN "ÖZÜRLÜ
BİREY SORU KAĞIDI" DOLDURUNUZ.**

**HANEDE ÖZÜRLÜ BİREY YOK İSE ANKET BİTMİŞTİR
TEŞEKKÜR EDERİZ.**

SÜREĞEN HASTALIK TÜRLERİ

Talasemi (Akdeniz anemisi), hemofili, dalak hastalığı, kemik iliği hastalığı, ağır kansızlık (anemi), doğuştan kalp hastalığı, kalp yetmezliği, kalp ameliyatı (baypas, balon, kalp pili, protez, kalp nakli), enfaktüs, ağır kan hastalığı (polistemia vera), trombosit hastalıkları, damarla ilgili hastalıklar, lenfödem (filbacak), ileri derecede varis ve anevrizmaları, solunum yetmezliği, astım, amfizem, bronşiyektazi, akciğer tüberkülozu(verem), pnömokolyoz (daha çok kömür ve maden işçilerinde görülen meslek hastalığı), göğüs kafesine ait şekli bozuklukları, alt solunum yolları (akciğer, nefes borusu, bronşlar) ve üst solunum yolları (burun, boğaz, larenks) hastalıkları, yemek borusu, mide, karaciğer, safra kesesi, pankreas, bağırsaklarla ilgili tüm hastalıklar (hepatitler), ameliyatlar, nakiller, ülseratif kolit, crohn, siroz, böbrek ve idrar yolu ile ilgili hastalıklar, ameliyatlar, nakiller (diyalize girenler), kadın ve erkek üreme organları ile ilgili hastalıklar, ameliyatlar ve organların yokluğu, sedef, egzema, ileri derecede yanıklar, lupus, dermatit, kanserler, tiroid bezi, hipofiz bezi, böbrek üstü bezleri, hormonal bozukluklar, diyabet (seker-insülin kullananlar), fenilketonüri, kistik fibrozis, amiloidoz, beslenme eksikliği, aşırı şişmanlık, romatizma, tansiyon, göz tansiyonu, glokom, sara(epilepsi), parkinson, nöropatiler(sinir iltihabı), denge ile ilgili bozukluklar, tikler, titremeler ve HIV enfeksiyonu (AIDS)

RUHSAL DAVRANIŞ BOZUKLUKLUĞU TÜRLERİ

Otizm, hiperaktivite, yaygın gelişimsel bozukluklar şizofreni, ağır depresyon, kişilik bozuklukları, alzheimer, bunama, cinsel kimlik bozuklukları, nevrozlar, obsessif-kompulsif (ileri derecede takıntı), fobiler (ileri derecede korkular), madde bağımlılığı

BEDENSEL, DUYUSAL VEYA ZİHİNSEL ÖZÜR TÜRLERİ

Ortopedik özürlü : Hareket kısıtlılığı, parmak el kol ayak bacak eksikliği, fazlalığı, yokluğu, kısıtlılığı, güçsüzlüğü veya şekil bozukluğu olanlar, kemik ve romatizmal hastalığı olanlar, kas güçsüzlüğü veya felçli olanlar bu gruba girer. Kifo skolyoz (kamburluğa yol açar), serebral Palsi (CP yazılmış olabilir), multiple skleroz (MS-emes okunur), doğuştan kalça çıkıklığı, spastikler (kas katılığı), çarpık ayak, çarpık bacak, çarpık diz, çocuk felci (polio) geçirenler, omirilik felci gecirenler, sıpına bifida, hemipleji-parapleji-tetrapleji-quadropleji, eklem kısıtlılığı olanlar, romatoidartrit, cücelik veya devlik.

Görme özürlü : Tek veya iki gözünde görme bozukluğu olanlar, göz protezi kullananlar, renk körlüğü, afaki, amplyopi, optik nöropati, katarakt, gece körlüğü (tavuk karası)

İşitme özürlü : Tek veya iki kulagında duyma kaybı olanlar, işitme cihazı kullananlar

Dil ve konuşma özürlü : Konuşmasında bozukluk olanlar, işittiği halde konuşamayanlar, gırtlaklı alınanlar, konuşmak için alet kullananlar, kekemeler, afazi, dil dudak damak çene yapısında bozukluk olanlar

Zihinsel özürlü : Zeka geriliği olanlar (mental retardasyon), down sendromu, fenilketonüri (zeka geriliğine yol açmışsa) bu gruba girer.



T.C.
BAŞBAKANLIK
DEVLET İSTATİSTİK ENSTİTÜSÜ
BAŞKANLIĞI



T.C.
BAŞBAKANLIK
ÖZÜRLÜLER İDARESİ
BAŞKANLIĞI

TÜRKİYE

ÖZÜRLÜLER ARAŞTIRMASI

2002

ÖZÜRLÜ BİREY SORU KAĞIDI

İL :

İLÇE :

BÜCAK :

KÖY :

DİKKAT!

Bu soru kağıdı ile derlenecek bilgiler yalnız istatistik yapmak amacıyla toplanmakta olup TAMAMEN GİZLİDİR ve herhangi bir mükellefiyetin doğmasında ve tahkikatın yapılmasında delil olarak kullanılamaz. Soru kağıdındaki sorulara tam ve doğru cevap vermeyenler 219 sayılı Kanun Hükmünde Kararname ve bu Kararnamenin 36. maddesinin atıfta bulunduğu 53 sayılı Kanun Hükümlerine göre cezalandırılır.

T.C.
BAŞBAKANLIK
DEVLET İSTATİSTİK ENSTİTÜSÜ
BAŞKANLIĞI

T.C.
BAŞBAKANLIK
ÖZÜRLÜLER İDARESİ
BAŞKANLIĞI

ÖZÜRLÜLER ARAŞTIRMASI
(ÖZÜRLÜ BİREYE AİT FORM)

2002

53

ADI

CAD. SOK. ADI

YAKIN

DİSKAPİNO

İC KAPİNO

SOYAK ADI

TELEFON NO

KÜME ADI

KÜME (BLOK) NO

YAKININ ADI

HANE NO

ÖZÜRLÜ BİREYİN

ÖZÜRLÜ BİREYİN

ADI

ADİ

SOYADI

SOYADİ

ÖZÜRLÜ BİREYİNLERİ SİRYANI MARASI

ÖZÜRLÜ BİREYİN
BULUNDUĞU HANEHALKI
SORU KAGIDI NUMARASI

Not: ÖZÜRLÜ BİREYİNLERİ SİRYANI MARASI
ÖZÜRLÜ BİREYİNLERİ SİRYANI MARASI

ÖZÜRLÜ BİREYİLE GÖRÜŞME SONUÇLARI

1. Tanımlandı

2. Reddedildi

ADİ SOYADİ

İSİM

YAKIN ADI

YAKIN ADI

YAKIN ADI

ÖZÜRLÜ BİREY SORU KAGIDI

BU BÖLÜM ÖZÜRLÜ KİŞİ TARAFINDAN CEVAPLANDIRILACAKTIR. ÖZÜRLÜ BİREY TARAFINDAN CEVAPLANMIYOR İSE ANNESİ VEYA ÖZÜRLÜ BİREYDEN SORUMLU KİŞİ TARAFINDAN CEVAPLANDIRILACAKTIR.

201 Cevaplayan kişinin özürli kişiye yakınlık derecesi nedir?

1. Kendisi
2. Eşi
3. Anne
4. Baba
5. Kardeş
6. Diğer

202 Cevaplayan kişi özürli bireyin kendisi değilse cevaplamama nedeni nedir?

1. Bilmiyorum
2. Kendisi cevaplamıyor
3. Diğer

203 Cinsiyetiniz?

1. Erkek
2. Kadın

204 Bitirdiğiniz yaş nedir?

1. 18-24
2. 25-34
3. 35-44
4. 45-54
5. 55-64
6. 65-74
7. 75-84
8. 85-94
9. 95-104

205 Özrunuz ile ilgili aşağıdaki hizmetlerin hangilerinden yararlandınız veya yararlanıyorsunuz?

1. Eğitim
2. Meslek ve beceri edindirme
3. Sağlık
4. Sosyal hizmetler
5. Diğer

205. Soruda Eğitim Hizmeti (1) seçeneğine "EVET" cevabı verenlere sorunuz.

206 Eğitim hizmeti aşağıdaki kuruluşların hangisinden aldınız veya alıyorsunuz?

1. Milli Eğitim Bakanlığı
2. Özel Eğitim Kurumları
3. Diğer

205. Soruda Bakım ve Rehabilitasyon Hizmeti (2) seçeneğine "EVET" cevabı verenlere sorunuz

207 Bakım ve rehabilitasyon hizmetini aşağıdakilerden hangisinden aldınız veya alıyorsunuz?

1. Aile
2. Sosyal Hizmetler Kurumu
3. Diğer

205. Soruda Meslek ve Beceri Edindirme Kursu (3) seçeneğine "EVET" cevabı verenlere sorunuz

208 Meslek ve beceri edindirme kursunu aşağıdakilerden hangisinden aldınız? (Birden fazla seçenek işaretlenebilir)

1. Milli Eğitim Bakanlığı
2. Özel Eğitim Kurumları
3. Diğer

209 Aşağıdaki kurum/kuruluşların hangilerinden özrunuzle ilgili hizmet aldınız?

1. Milli Eğitim Bakanlığı
2. Özel Eğitim Kurumları
3. Sosyal Hizmetler Kurumu
4. Sağlık Bakanlığı
5. Diğer

210 Özrunuz ile ilgili herhangi bir kurum/kuruluş ya da rehabilitasyon merkezine gitmemenizin en önemli nedeni aşağıdakilerden hangisidir?

1. Yetersiz bilgi
2. Yetersiz bütçe
3. Yetersiz ulaşılabilirlik
4. Yetersiz personel
5. Yetersiz donatılar
6. Yetersiz ulaşılabilirlik
7. Yetersiz ulaşılabilirlik
8. Yetersiz ulaşılabilirlik
9. Yetersiz ulaşılabilirlik
10. Yetersiz ulaşılabilirlik

211 Bulunduğunuz çevrede özrunuzle uygun aşağıdaki hizmetlerden hangisi verilmektedir?

1. Eğitim
2. Meslek ve beceri edindirme
3. Sağlık
4. Sosyal hizmetler
5. Diğer

212 Siz ya da aile fertlerinden biri özrunuzle ilgili herhangi bir gönüllü kuruluşa üye mi?

1. Evet
2. Hayır
3. Diğer

213 Günlük aktivitelerinizi ne şekilde yerine getiriyorsunuz?

1. Kendi başınıza
2. Başkalarının yardımıyla
3. Başkalarının yardımıyla
4. Başkalarının yardımıyla
5. Başkalarının yardımıyla
6. Başkalarının yardımıyla
7. Başkalarının yardımıyla
8. Başkalarının yardımıyla
9. Başkalarının yardımıyla
10. Başkalarının yardımıyla

12 VE DAHA YUKARI YAŞAKİLERE SORULACAKTIR.

214 Medeni durumunuz nedir?

1. Evli
2. Bekar
3. Boşanmış
4. Evli ve boşanmış
5. Diğer

215 Boşanmanız ya da ayrı yaşamanızın nedeni özrunuzdan mı kaynaklanıyor?

1. Evet
2. Hayır

216 Çocuğunuz var mı?

1. Evet
2. Hayır

217 Geçen hafta içinde bir işte çalıştınız mı?

1. Evet
2. Hayır

218 Özrunuzden dolayı işiniz veya işyeriniz ile ilgili olarak aşağıdaki sorunlardan hangilerini yaşıyorsunuz? (Evet/Hayır)

1. İşyerinin fiziki şartları uygun değil
2. İş arkadaşları beni kabul etmiyor
3. İşimde mesleki bilgi ve becerilerimi kullanamıyorum
4. İşyerimden verim alamıyacağımı düşünüyorum
5. Diğer (Belirtiniz)

219. ve 220. sorular 2019 yılından önce doğmuş kişiler tarafından cevaplanacaktır. Aksi takdirde soru 221'ye geçiniz.

219 Özrunuzle ilgili kurum ve kuruluşlardan en önemli beklentiniz aşağıdakilerden hangisidir?

1. Parasal katkıda bulunmaları
2. Eğitim olanakları yaratmaları
3. İş bulmada yardımcı olmaları
4. Yasal haklarını savunmaları
5. Yaşamını kolaylaştıracak fiziksel çevreyi düzenlemelerin yapılmasını sağlamaları
6. Meslek edindirme kursları düzenlemeleri
7. Sosyal aktiviteleri düzenlemeleri
8. Psikolojik danışmanlık yapmaları
9. Rehberlik ve danışmanlık hizmeti vermesi
10. Geçici bakım hizmeti sunabilmesi
11. Evimde uzman personel tarafından bakım ve tedavi hizmeti vermesi
12. Diğer (Belirtiniz)

ÖZÜRLÜ BİREYE İLİŞKİN SORULAR

220 Medyanın Türkiye'deki toplam nüfusun yüzde kaçını kapsadığını düşününüz. (Bütün yazı yazınız.)

- ☐ Özürlülerin oranını düşünerek yazınız.
- ☐ Kitleyi düşünerek yazınız.
- ☐ Kitleyi düşünerek yazınız.
- ☐ Kitleyi düşünerek yazınız.
- ☐ Kitleyi düşünerek yazınız.
- ☐ Kitleyi düşünerek yazınız.

DİKKATİ 221. SORU ANKETÖR TARAFINDAN HANEHALKI SORU KAĞIDINDAN YARARLANARAK DOLDURULACAKTIR. İŞARETLENEN HER ÖZEL GRUBU İÇİN BELİRTİLMİŞ SORULARI BASIYAN BÖLÜMDeki SORULAR SORULACAKTIR.

221 Özürlünüzün nedeni:

- ☐ Doğum kusuru
- ☐ Acil tedavi gerektiren bir hastalık
- ☐ Yaşlılık
- ☐ Travma
- ☐ Diğer

OTOPEDİK ÖZÜRLÜ BİREYE İLİŞKİN SORULAR

222 Ortopedik ağrınızın ne zaman başladığını düşününüz.

- ☐ Ağrıyı düşününüz.
- ☐ Ağrıyı düşününüz.
- ☐ Ağrıyı düşününüz.

223 Ortopedik ağrınızın ne zaman başladığını düşününüz. (Bütün yazı yazınız.)



224 Ağrınızın ne zaman başladığını düşününüz. (Bütün yazı yazınız.)

- ☐ Ağrıyı düşününüz.
- ☐ Ağrıyı düşününüz.
- ☐ Ağrıyı düşününüz.
- ☐ Ağrıyı düşününüz.
- ☐ Ağrıyı düşününüz.
- ☐ Ağrıyı düşününüz.
- ☐ Ağrıyı düşününüz.
- ☐ Ağrıyı düşününüz.

Soru 228'e geçiniz.

225 Ortopedik ağrınızın ne zaman başladığını düşününüz. (Bütün yazı yazınız.)

- ☐ Ağrıyı düşününüz.
- ☐ Ağrıyı düşününüz.
- ☐ Ağrıyı düşününüz.
- ☐ Ağrıyı düşününüz.
- ☐ Ağrıyı düşününüz.
- ☐ Ağrıyı düşününüz.
- ☐ Ağrıyı düşününüz.
- ☐ Ağrıyı düşününüz.

226 Ortopedik ağrınızın ne zaman başladığını düşününüz. (Bütün yazı yazınız.)

- ☐ Ağrıyı düşününüz.
- ☐ Ağrıyı düşününüz.
- ☐ Ağrıyı düşününüz.
- ☐ Ağrıyı düşününüz.
- ☐ Ağrıyı düşününüz.
- ☐ Ağrıyı düşününüz.
- ☐ Ağrıyı düşününüz.
- ☐ Ağrıyı düşününüz.

Soru 228'e geçiniz.

227 Ortopedik ağrınızın ne zaman başladığını düşününüz. (Bütün yazı yazınız.)

- ☐ Ağrıyı düşününüz.
- ☐ Ağrıyı düşününüz.
- ☐ Ağrıyı düşününüz.
- ☐ Ağrıyı düşününüz.
- ☐ Ağrıyı düşününüz.
- ☐ Ağrıyı düşününüz.
- ☐ Ağrıyı düşününüz.
- ☐ Ağrıyı düşününüz.

228 Ortopedik ağrınızın ne zaman başladığını düşününüz. (Bütün yazı yazınız.)

- ☐ Ağrıyı düşününüz.
- ☐ Ağrıyı düşününüz.
- ☐ Ağrıyı düşününüz.
- ☐ Ağrıyı düşününüz.
- ☐ Ağrıyı düşününüz.
- ☐ Ağrıyı düşününüz.
- ☐ Ağrıyı düşününüz.
- ☐ Ağrıyı düşününüz.

Soru 228'e geçiniz.

229 Ortopedik ağrınızın ne zaman başladığını düşününüz. (Bütün yazı yazınız.)

- ☐ Ağrıyı düşününüz.
- ☐ Ağrıyı düşününüz.
- ☐ Ağrıyı düşününüz.

230 Ortopedik ağrınızın ne zaman başladığını düşününüz. (Bütün yazı yazınız.)



231 Ortopedik ağrınızın ne zaman başladığını düşününüz. (Bütün yazı yazınız.)

- ☐ Ağrıyı düşününüz.
- ☐ Ağrıyı düşününüz.
- ☐ Ağrıyı düşününüz.
- ☐ Ağrıyı düşününüz.
- ☐ Ağrıyı düşününüz.

232 Ortopedik ağrınızın ne zaman başladığını düşününüz. (Bütün yazı yazınız.)

- ☐ Ağrıyı düşününüz.
- ☐ Ağrıyı düşününüz.
- ☐ Ağrıyı düşününüz.
- ☐ Ağrıyı düşününüz.
- ☐ Ağrıyı düşününüz.
- ☐ Ağrıyı düşününüz.
- ☐ Ağrıyı düşününüz.
- ☐ Ağrıyı düşününüz.

Soru 234'e geçiniz.

233 Ortopedik ağrınızın ne zaman başladığını düşününüz. (Bütün yazı yazınız.)

- ☐ Ağrıyı düşününüz.
- ☐ Ağrıyı düşününüz.
- ☐ Ağrıyı düşününüz.
- ☐ Ağrıyı düşününüz.
- ☐ Ağrıyı düşününüz.

Soru 234'e geçiniz.

ÖZÜRLÜ BİREYE İLİŞKİN SORULAR

- 234** En üstteki kısımda yazmış olduğunuz soruları, aşağıdaki sorularla karşılaştırmaya çalışınız.

1. Soru: "Görme özrümlü bireyler, işleri için kullanabilecekleri araçları kullanabilirler mi?"
2. Soru: "Görme özrümlü bireyler, işleri için kullanabilecekleri araçları kullanabilirler mi?"
3. Soru: "Görme özrümlü bireyler, işleri için kullanabilecekleri araçları kullanabilirler mi?"
4. Soru: "Görme özrümlü bireyler, işleri için kullanabilecekleri araçları kullanabilirler mi?"
5. Soru: "Görme özrümlü bireyler, işleri için kullanabilecekleri araçları kullanabilirler mi?"
6. Soru: "Görme özrümlü bireyler, işleri için kullanabilecekleri araçları kullanabilirler mi?"
7. Soru: "Görme özrümlü bireyler, işleri için kullanabilecekleri araçları kullanabilirler mi?"
8. Soru: "Görme özrümlü bireyler, işleri için kullanabilecekleri araçları kullanabilirler mi?"
9. Soru: "Görme özrümlü bireyler, işleri için kullanabilecekleri araçları kullanabilirler mi?"
10. Soru: "Görme özrümlü bireyler, işleri için kullanabilecekleri araçları kullanabilirler mi?"

Not: Soruları, aşağıdaki sorularla karşılaştırmaya çalışınız.

Kişinin başka bir özrü, yoksa soru 285'e varsa diğer özrü tutanağına geçiniz.

GÖRME ÖZÜRLÜ BİREYE İLİŞKİN SORULAR

- 235** Görme özrümlü bir bireyin işleri için kullandığı araçları kullanabilir mi?

1. Evet
2. Hayır

- 236** Görme özrümlü bir bireyin işleri için kullandığı araçları kullanabilir mi?

1. Evet
2. Hayır

- 237** Görme özrümlü bir bireyin işleri için kullandığı araçları kullanabilir mi?

1. Evet
2. Hayır
3. Bilmiyorum
4. Diğer

Soru 240'a geçiniz

- 238** Görme özrümlü bir bireyin işleri için kullandığı araçları kullanabilir mi?

1. Evet
2. Hayır
3. Bilmiyorum
4. Diğer

- 239** Görme özrümlü bir bireyin işleri için kullandığı araçları kullanabilir mi?

1. Evet
2. Hayır
3. Bilmiyorum
4. Diğer

- 240** Görme özrümlü bir bireyin işleri için kullandığı araçları kullanabilir mi?

1. Evet
2. Hayır
3. Bilmiyorum
4. Diğer

- 241** Görme özrümlü bir bireyin işleri için kullandığı araçları kullanabilir mi?

1. Evet
2. Hayır
3. Bilmiyorum
4. Diğer

- 242** Görme özrümlü bir bireyin işleri için kullandığı araçları kullanabilir mi?

1. Evet
2. Hayır

- 243** Görme özrümlü bir bireyin işleri için kullandığı araçları kullanabilir mi?

1. Evet
2. Hayır
3. Bilmiyorum
4. Diğer

- 244** Kullanmış olduğunuz araç ya da cihazın parçası aşağıdaki kilerden hangisi tarafından karşılanmaktadır?

1. Bireyin kendisi tarafından karşılanmaktadır
2. Bireyin kendisi tarafından karşılanmaktadır
3. Bireyin kendisi tarafından karşılanmaktadır
4. Bireyin kendisi tarafından karşılanmaktadır
5. Bireyin kendisi tarafından karşılanmaktadır
6. Bireyin kendisi tarafından karşılanmaktadır
7. Bireyin kendisi tarafından karşılanmaktadır
8. Bireyin kendisi tarafından karşılanmaktadır
9. Bireyin kendisi tarafından karşılanmaktadır
10. Bireyin kendisi tarafından karşılanmaktadır

Soru 246'ya geçiniz

- 245** Görme özrümlü bir bireyin işleri için kullandığı araçları kullanabilir mi?

1. Evet
2. Hayır
3. Bilmiyorum
4. Diğer

- 246** Görme özrümlü bir bireyin işleri için kullandığı araçları kullanabilir mi?

1. Evet
2. Hayır

1. Evet
2. Hayır

1. Evet
2. Hayır

1. Evet
2. Hayır

1. Evet
2. Hayır

1. Evet
2. Hayır

1. Evet
2. Hayır

1. Evet
2. Hayır

1. Evet
2. Hayır

1. Evet
2. Hayır

1. Evet
2. Hayır

1. Evet
2. Hayır

1. Evet
2. Hayır

1. Evet
2. Hayır

1. Evet
2. Hayır

1. Evet
2. Hayır

1. Evet
2. Hayır

1. Evet
2. Hayır

1. Evet
2. Hayır

1. Evet
2. Hayır

1. Evet
2. Hayır

1. Evet
2. Hayır

1. Evet
2. Hayır

1. Evet
2. Hayır

1. Evet
2. Hayır

1. Evet
2. Hayır

1. Evet
2. Hayır

1. Evet
2. Hayır

1. Evet
2. Hayır

1. Evet
2. Hayır

1. Evet
2. Hayır

1. Evet
2. Hayır

1. Evet
2. Hayır

1. Evet
2. Hayır

1. Evet
2. Hayır

1. Evet
2. Hayır

1. Evet
2. Hayır

1. Evet
2. Hayır

1. Evet
2. Hayır

1. Evet
2. Hayır

1. Evet
2. Hayır

1. Evet
2. Hayır

1. Evet
2. Hayır

1. Evet
2. Hayır

1. Evet
2. Hayır

1. Evet
2. Hayır

1. Evet
2. Hayır

1. Evet
2. Hayır

1. Evet
2. Hayır

1. Evet
2. Hayır

1. Evet
2. Hayır

1. Evet
2. Hayır

1. Evet
2. Hayır

1. Evet
2. Hayır

1. Evet
2. Hayır

1. Evet
2. Hayır

1. Evet
2. Hayır

1. Evet
2. Hayır

1. Evet
2. Hayır

1. Evet
2. Hayır

1. Evet
2. Hayır

1. Evet
2. Hayır

1. Evet
2. Hayır

1. Evet
2. Hayır

1. Evet
2. Hayır

1. Evet
2. Hayır

1. Evet
2. Hayır

1. Evet
2. Hayır

1. Evet
2. Hayır

1. Evet
2. Hayır

1. Evet
2. Hayır

1. Evet
2. Hayır

1. Evet
2. Hayır

1. Evet
2. Hayır

1. Evet
2. Hayır

1. Evet
2. Hayır

1. Evet
2. Hayır

1. Evet
2. Hayır

1. Evet
2. Hayır

1. Evet
2. Hayır

1. Evet
2. Hayır

1. Evet
2. Hayır

1. Evet
2. Hayır

1. Evet
2. Hayır

1. Evet
2. Hayır

1. Evet
2. Hayır

1. Evet
2. Hayır

1. Evet
2. Hayır

1. Evet
2. Hayır

1. Evet
2. Hayır

1. Evet
2. Hayır

1. Evet
2. Hayır

1. Evet
2. Hayır

1. Evet
2. Hayır

1. Evet
2. Hayır

1. Evet
2. Hayır

1. Evet
2. Hayır

1. Evet
2. Hayır

1. Evet
2. Hayır

1. Evet
2. Hayır

1. Evet
2. Hayır

1. Evet
2. Hayır

1. Evet
2. Hayır

1. Evet
2. Hayır

1. Evet
2. Hayır

1. Evet
2. Hayır

1. Evet
2. Hayır

1. Evet
2. Hayır

1. Evet
2. Hayır

1. Evet
2. Hayır

1. Evet
2. Hayır

1. Evet
2. Hayır

1. Evet
2. Hayır

1. Evet
2. Hayır

1. Evet
2. Hayır

1. Evet
2. Hayır

1. Evet
2. Hayır

1. Evet
2. Hayır

1. Evet
2. Hayır

1. Evet
2. Hayır

1. Evet
2. Hayır

1. Evet
2. Hayır

1. Evet
2. Hayır

1. Evet
2. Hayır

1. Evet
2. Hayır

1. Evet
2. Hayır

1. Evet
2. Hayır

1. Evet
2. Hayır

1. Evet
2. Hayır

1. Evet
2. Hayır

1. Evet
2. Hayır

1. Evet
2. Hayır

1. Evet
2. Hayır

1. Evet
2. Hayır

1. Evet
2. Hayır

1. Evet
2. Hayır

1. Evet
2. Hayır

1. Evet
2. Hayır

1. Evet
2. Hayır

ÖZÜRLÜ BİREYE İLİŞKİN SORULAR

250 Sorradan meydana gelen işitme engelliliğiniz nedeni nedir?

- ☐ A) Kulak
- ☐ B) Burun
- ☐ C) Sinüs
- ☐ D) İç kulak
- ☐ E) Mide
- ☐ F) Akustik nörom
- ☐ G) Diğer

251 İşitme engelliliğiniz nedeniyle en çok yaşadığınız sorun nedir?

- ☐ A) İşitme
- ☐ B) Konuşma
- ☐ C) Okuma
- ☐ D) Yazma
- ☐ E) Sosyal etkileşim
- ☐ F) Eğitim
- ☐ G) Diğer

252 İşitme kaybınızın derecesi nedir?

- ☐ A) Çok hafif
- ☐ B) Hafif
- ☐ C) Orta
- ☐ D) Orta ağırlık
- ☐ E) Ağırlık
- ☐ F) Çok ağırlık
- ☐ G) Diğer

253 İşitme engelliliğiniz nedeniyle herhangi bir faaliyet yapıldığı ya da yapılmıyormu?

- ☐ A) Evet
- ☐ B) Hayır
- ☐ C) Diğer

254 İşitme cihazı kullanıyorsanız mı?

- ☐ A) Evet
- ☐ B) Hayır
- ☐ C) Diğer

255 Kullandığınız işitme cihazının parçaları aşağıdakilerden hangisi tarafında çalışmıyor?

- ☐ A) Kulak
- ☐ B) Burun
- ☐ C) Sinüs
- ☐ D) İç kulak
- ☐ E) Mide
- ☐ F) Akustik nörom
- ☐ G) Diğer

Soru 257'ye geçiniz

256 İşitme engelliliğiniz nedeniyle en çok yaşadığınız sorun nedir?

- ☐ A) İşitme
- ☐ B) Konuşma
- ☐ C) Okuma
- ☐ D) Yazma
- ☐ E) Sosyal etkileşim
- ☐ F) Eğitim
- ☐ G) Diğer

257 İşitme engelliliğiniz nedeniyle en çok yaşadığınız sorun nedir?

- ☐ A) İşitme
- ☐ B) Konuşma
- ☐ C) Okuma
- ☐ D) Yazma
- ☐ E) Sosyal etkileşim
- ☐ F) Eğitim
- ☐ G) Diğer

258 İşitme engelliliğiniz nedeniyle yaşadığınız sorunları en çok hangi alanlarda yaşıyorsunuz?

- ☐ A) İşitme
- ☐ B) Konuşma
- ☐ C) Okuma
- ☐ D) Yazma
- ☐ E) Sosyal etkileşim
- ☐ F) Eğitim
- ☐ G) Diğer

259 İşitme engelliliğiniz nedeniyle yaşadığınız sorunları en çok hangi alanlarda yaşıyorsunuz?

- ☐ A) İşitme
- ☐ B) Konuşma
- ☐ C) Okuma
- ☐ D) Yazma
- ☐ E) Sosyal etkileşim
- ☐ F) Eğitim
- ☐ G) Diğer

260 İşitme engelliliğiniz nedeniyle yaşadığınız sorunları en çok hangi alanlarda yaşıyorsunuz?

- ☐ A) İşitme
- ☐ B) Konuşma
- ☐ C) Okuma
- ☐ D) Yazma
- ☐ E) Sosyal etkileşim
- ☐ F) Eğitim
- ☐ G) Diğer

261 İşitme engelliliğiniz nedeniyle yaşadığınız sorunları en çok hangi alanlarda yaşıyorsunuz?

- ☐ A) İşitme
- ☐ B) Konuşma
- ☐ C) Okuma
- ☐ D) Yazma
- ☐ E) Sosyal etkileşim
- ☐ F) Eğitim
- ☐ G) Diğer

DİL VE KONUŞMA ÖZÜRLÜ BİREYE İLİŞKİN SORULAR

262 Dil ve konuşma engelliliğinizin nedeni nedir?

- ☐ A) Dil
- ☐ B) Burun
- ☐ C) Sinüs
- ☐ D) İç kulak
- ☐ E) Mide
- ☐ F) Akustik nörom
- ☐ G) Diğer

263 Dil ve konuşma engelliliğiniz nedeniyle en çok yaşadığınız sorun nedir?

- ☐ A) Dil
- ☐ B) Burun
- ☐ C) Sinüs
- ☐ D) İç kulak
- ☐ E) Mide
- ☐ F) Akustik nörom
- ☐ G) Diğer

264 Dil ve konuşma engelliliğinizin nedeni nedir?

- ☐ A) Dil
- ☐ B) Burun
- ☐ C) Sinüs
- ☐ D) İç kulak
- ☐ E) Mide
- ☐ F) Akustik nörom
- ☐ G) Diğer

Soru 261'e "Kaza" yanıtı verenlere soru 262 sorulacaktır. Aksi halde soru 263'e geçiniz

265 Dil ve konuşma engelliliğiniz nedeniyle en çok yaşadığınız sorun nedir?

- ☐ A) Dil
- ☐ B) Burun
- ☐ C) Sinüs
- ☐ D) İç kulak
- ☐ E) Mide
- ☐ F) Akustik nörom
- ☐ G) Diğer

266 Dil ve konuşma engelliliğinizin nedeni nedir?

- ☐ A) Dil
- ☐ B) Burun
- ☐ C) Sinüs
- ☐ D) İç kulak
- ☐ E) Mide
- ☐ F) Akustik nörom
- ☐ G) Diğer

267 Dil ve konuşma engelliliğiniz nedeniyle en çok yaşadığınız sorun nedir?

- ☐ A) Dil
- ☐ B) Burun
- ☐ C) Sinüs
- ☐ D) İç kulak
- ☐ E) Mide
- ☐ F) Akustik nörom
- ☐ G) Diğer

268 Dil ve konuşma engelliliğiniz nedeniyle en çok yaşadığınız sorun nedir?

- ☐ A) Dil
- ☐ B) Burun
- ☐ C) Sinüs
- ☐ D) İç kulak
- ☐ E) Mide
- ☐ F) Akustik nörom
- ☐ G) Diğer

ÖZÜRLÜ BİREYE İLİŞKİN SORULAR

266 Dil ve konuşma özünüze yardımcı olması için herhangi bir cihaz kullanıyor musunuz?

1. Evet

2. Hayır

267 Kullandığınız alet ya da cihazın parası aşağıdakilerden hangisi tarafından karşılanır?

1. Evet

2. Hayır

3. Başka bir kurum tarafından karşılanır

4. Kurum tarafından karşılanır

5. Kurum tarafından karşılanır

6. Kurum tarafından karşılanır

7. Kurum tarafından karşılanır

8. Kurum tarafından karşılanır

9. Kurum tarafından karşılanır

Soru 269'a geçiniz

268 Dil ve konuşma özünüze yardımcı olacak cihaz neden aramazsınız?

1. Dil ve konuşma özümüze

2. Dil ve konuşma özümüze

3. Dil ve konuşma özümüze

4. Dil ve konuşma özümüze

5. Dil ve konuşma özümüze

6. Dil ve konuşma özümüze

269 Dil ve konuşma özünüz nedeniyle aşağıdaki sorunlardan hangisi en çok yaşantınızı etkiliyor?

1. Evet

2. Hayır

3. Başka bir kurum tarafından karşılanır

4. Kurum tarafından karşılanır

5. Kurum tarafından karşılanır

6. Kurum tarafından karşılanır

7. Kurum tarafından karşılanır

8. Kurum tarafından karşılanır

9. Kurum tarafından karşılanır

Kisinin başka bir özürü yoksa soru 285'e, varsa diğer özür türüne geçiniz.

ZİHNSEL ÖZÜRLÜ BİREYE İLİŞKİN SORULAR

270 Zihinsel özünüz ne zaman ortaya çıktı?

1. Doğumdan önce

2. Doğumdan sonra

3. Doğumdan sonra

271 Zihinsel özünüz kaç yaşında ortaya çıktı? (Eğer doğumdan önce çıktıysa)

1. Doğumdan önce

272 Annenin hamileliği döneminde veya doğum sırasında meydana gelen zihinsel özünüzün nedeni nedir?

1. Doğumdan önce

2. Doğumdan sonra

3. Doğumdan sonra

4. Doğumdan sonra

5. Doğumdan sonra

6. Doğumdan sonra

7. Doğumdan sonra

8. Doğumdan sonra

9. Doğumdan sonra

Soru 274'e geçiniz

273 Sonradan meydana gelen zihinsel özünüzün nedeni nedir?

1. Doğumdan önce

2. Doğumdan sonra

3. Doğumdan sonra

4. Doğumdan sonra

5. Doğumdan sonra

6. Doğumdan sonra

7. Doğumdan sonra

8. Doğumdan sonra

9. Doğumdan sonra

274 Zihinsel özünüze neden olan kazanım türü nedir?

1. Doğumdan önce

2. Doğumdan sonra

3. Doğumdan sonra

4. Doğumdan sonra

5. Doğumdan sonra

6. Doğumdan sonra

7. Doğumdan sonra

8. Doğumdan sonra

9. Doğumdan sonra

275 Zihinsel özünüzün derecesi nedir?

1. Doğumdan önce

2. Doğumdan sonra

3. Doğumdan sonra

4. Doğumdan sonra

5. Doğumdan sonra

276 Zihinsel özünüz ile ilgili herhangi bir test yapıldı ya da yapıyor mu?

1. Doğumdan önce

2. Doğumdan sonra

3. Doğumdan sonra

277 Yürümünüzde bir sorun var mı?

1. Doğumdan önce

2. Doğumdan sonra

3. Doğumdan sonra

4. Doğumdan sonra

278 Konuşmalarını anlıyor musunuz?

1. Doğumdan önce

2. Doğumdan sonra

3. Doğumdan sonra

279 Konuşmanızda sorun var mı?

1. Doğumdan önce

2. Doğumdan sonra

3. Doğumdan sonra

4. Doğumdan sonra

280 Yemeginizi tek başınıza yiyebiliyor musunuz?

1. Doğumdan önce

2. Doğumdan sonra

3. Doğumdan sonra

4. Doğumdan sonra

281 Kendi başınıza giyinebiliyor musunuz?

1. Doğumdan önce

2. Doğumdan sonra

3. Doğumdan sonra

4. Doğumdan sonra

282 Tuvaletinizi kendi başınıza yapabiliyor musunuz?

1. Doğumdan önce

2. Doğumdan sonra

3. Doğumdan sonra

4. Doğumdan sonra

283 Banyonuzu kendi başınıza yapabiliyor musunuz?

1. Doğumdan önce

2. Doğumdan sonra

3. Doğumdan sonra

4. Doğumdan sonra

■ ■ ■ ■

ÖZÜRLÜ BİREYE İLİŞKİN SORULAR

- 284** Zihinsel özünüzü ne denliyle aşağıdaki sorunlardan hangileriyle karşılaştığınızla ilgili olarak ne düşünüyorsunuz?

1. Sorun:

2. Sorun:

3. Sorun:

4. Sorun:

5. Sorun:

6. Sorun:

7. Sorun:

8. Sorun:

9. Sorun:

10. Sorun:

11. Sorun:

12. Sorun:

13. Sorun:

14. Sorun:

15. Sorun:

16. Sorun:

17. Sorun:

18. Sorun:

19. Sorun:

20. Sorun:

Anneye ilişkin sorular

- 285** Bu bölüme cevap verirken lütfen:

1. Sorun:

2. Sorun:

3. Sorun:

4. Sorun:

5. Sorun:

6. Sorun:

7. Sorun:

8. Sorun:

9. Sorun:

10. Sorun:

11. Sorun:

12. Sorun:

13. Sorun:

14. Sorun:

15. Sorun:

16. Sorun:

17. Sorun:

18. Sorun:

19. Sorun:

20. Sorun:

- 286** Çocuklarınız doğduğunda kaç yaşında istemiyordunuz?

1. Sorun:

2. Sorun:

3. Sorun:

4. Sorun:

5. Sorun:

6. Sorun:

7. Sorun:

8. Sorun:

9. Sorun:

10. Sorun:

11. Sorun:

12. Sorun:

13. Sorun:

14. Sorun:

15. Sorun:

16. Sorun:

17. Sorun:

18. Sorun:

19. Sorun:

20. Sorun:

- 287** Çocuklarınıza naniyeyle ilgili olarak ne düşünüyorsunuz?

1. Sorun:

2. Sorun:

3. Sorun:

4. Sorun:

5. Sorun:

6. Sorun:

7. Sorun:

8. Sorun:

9. Sorun:

10. Sorun:

11. Sorun:

12. Sorun:

13. Sorun:

14. Sorun:

15. Sorun:

16. Sorun:

17. Sorun:

18. Sorun:

19. Sorun:

20. Sorun:

- 288** Çocuklarınıza banyo yaparken aşağıdakilerden hangileriyle ilgili olarak ne düşünüyorsunuz?

1. Sorun:

2. Sorun:

3. Sorun:

4. Sorun:

5. Sorun:

6. Sorun:

7. Sorun:

8. Sorun:

9. Sorun:

10. Sorun:

11. Sorun:

12. Sorun:

13. Sorun:

14. Sorun:

15. Sorun:

16. Sorun:

17. Sorun:

18. Sorun:

19. Sorun:

20. Sorun:

- 289** Özürlü birey 3 ve daha yukarı yaşta ise soru 289 sorulacaktır. Aksi halde soru 290'a geçiniz.

- 289** Çocuklarınızı 3 yaşına kadar sağlık kontrolüne götürdünüz mü?

1. Sorun:

2. Sorun:

3. Sorun:

4. Sorun:

5. Sorun:

6. Sorun:

7. Sorun:

8. Sorun:

9. Sorun:

10. Sorun:

11. Sorun:

12. Sorun:

13. Sorun:

14. Sorun:

15. Sorun:

16. Sorun:

17. Sorun:

18. Sorun:

19. Sorun:

20. Sorun:

- 290** Çocuklarınızın doğumunda herhangi bir komplikasyon var mıydı?

1. Sorun:

2. Sorun:

3. Sorun:

4. Sorun:

5. Sorun:

6. Sorun:

7. Sorun:

8. Sorun:

9. Sorun:

10. Sorun:

11. Sorun:

12. Sorun:

13. Sorun:

14. Sorun:

15. Sorun:

16. Sorun:

17. Sorun:

18. Sorun:

19. Sorun:

20. Sorun:

- 291** Çocuklarınızın doğumuna kim yardımcı oldu?

1. Sorun:

2. Sorun:

3. Sorun:

4. Sorun:

5. Sorun:

6. Sorun:

7. Sorun:

8. Sorun:

9. Sorun:

10. Sorun:

11. Sorun:

12. Sorun:

13. Sorun:

14. Sorun:

15. Sorun:

16. Sorun:

17. Sorun:

18. Sorun:

19. Sorun:

20. Sorun:

- 292** Çocuklarınızın doğum zamanı ne idi?

1. Sorun:

2. Sorun:

3. Sorun:

4. Sorun:

5. Sorun:

6. Sorun:

7. Sorun:

8. Sorun:

9. Sorun:

10. Sorun:

11. Sorun:

12. Sorun:

13. Sorun:

14. Sorun:

15. Sorun:

16. Sorun:

17. Sorun:

18. Sorun:

19. Sorun:

20. Sorun:

- 293** Çocuklarınızın doğumuna ne şekilde giriş yapıldı?

1. Sorun:

2. Sorun:

3. Sorun:

4. Sorun:

5. Sorun:

6. Sorun:

7. Sorun:

8. Sorun:

9. Sorun:

10. Sorun:

11. Sorun:

12. Sorun:

13. Sorun:

14. Sorun:

15. Sorun:

16. Sorun:

17. Sorun:

18. Sorun:

19. Sorun:

20. Sorun:

- 294** Çocuklarınızın doğum esnasında herhangi bir komplikasyon var mıydı?

1. Sorun:

2. Sorun:

3. Sorun:

4. Sorun:

5. Sorun:

6. Sorun:

7. Sorun:

8. Sorun:

9. Sorun:

10. Sorun:

11. Sorun:

12. Sorun:

13. Sorun:

14. Sorun:

15. Sorun:

16. Sorun:

17. Sorun:

18. Sorun:

19. Sorun:

20. Sorun:

ÖZÜRLÜ BİREYE İLİŞKİN SORULAR

295 Çocuğunuzun özürli olduğunu anladığınızda çocuğunuz kaç yaşını bitirmişti?

1. 0-2
2. 3-4
3. 5-6
4. 7-8
5. 9-10

296 Çocuğunuzun farklı olduğunu nasıl anladınız?

1. Birisiyle karşılaşırken fark ettim. 29. 10
2. Birisiyle konuşurken. 30. 10
3. Birisiyle oynamaya çalışırken. 31. 10
4. Birisiyle aynı sınıfta, aynı okulda okurken. 32. 10
5. Birisiyle aynı sınıfta, aynı okulda okurken. 33. 10
6. Birisiyle aynı sınıfta, aynı okulda okurken. 34. 10
7. Birisiyle aynı sınıfta, aynı okulda okurken. 35. 10
8. Birisiyle aynı sınıfta, aynı okulda okurken. 36. 10
9. Birisiyle aynı sınıfta, aynı okulda okurken. 37. 10
10. Birisiyle aynı sınıfta, aynı okulda okurken. 38. 10

297 Çocuğunuzun farklı olduğunu anladığınızda ilk olarak ne yaptınız?

1. Birisiyle karşılaşırken fark ettim.
2. Birisiyle konuşurken.
3. Birisiyle oynamaya çalışırken.
4. Birisiyle aynı sınıfta, aynı okulda okurken.
5. Birisiyle aynı sınıfta, aynı okulda okurken.
6. Birisiyle aynı sınıfta, aynı okulda okurken.

298 Çocuğunuzun farklı olduğunu anladığınızda onu çevrenizden sakladınız mı?

1. Evet
2. Hayır

299 Çocuğunuzı saklamak için neler yaptınız?

1. Birisiyle karşılaşırken fark ettim. 39. 10
2. Birisiyle konuşurken. 40. 10
3. Birisiyle oynamaya çalışırken. 41. 10
4. Birisiyle aynı sınıfta, aynı okulda okurken. 42. 10
5. Birisiyle aynı sınıfta, aynı okulda okurken. 43. 10
6. Birisiyle aynı sınıfta, aynı okulda okurken. 44. 10

300 Çocuğunuza sorumluluk veriyor musunuz?

1. Evet
2. Hayır
3. Evet, ancak sınırlı sorumluluk veriyorum.
4. Hayır, ancak sınırlı sorumluluk veriyorum.
5. Evet, ancak sınırlı sorumluluk veriyorum.

301 Çocuğunuzun çevredeki arkadaşlarıyla oyun oynamasına / beraber olmasına izin veriyor musunuz?

1. Evet
2. Hayır

302 Çocuğunuzun çevredeki arkadaşlarıyla oyun oynamasına / beraber olmasına izin vermemenizin en önemli nedeni aşağıdakilerden hangisidir?

1. Çocuğumun arkadaşlarıyla oynamaya istekli değil.
2. Çocuğumun arkadaşlarıyla oynamaya istekli değil.
3. Çocuğumun arkadaşlarıyla oynamaya istekli değil.
4. Çocuğumun arkadaşlarıyla oynamaya istekli değil.
5. Çocuğumun arkadaşlarıyla oynamaya istekli değil.
6. Çocuğumun arkadaşlarıyla oynamaya istekli değil.
7. Çocuğumun arkadaşlarıyla oynamaya istekli değil.
8. Çocuğumun arkadaşlarıyla oynamaya istekli değil.
9. Çocuğumun arkadaşlarıyla oynamaya istekli değil.
10. Çocuğumun arkadaşlarıyla oynamaya istekli değil.

Soru 303 çocuk sayısı birden fazla ise cevaplandırılacaktır

303 Kardeşlerinin çocuğunuza olan davranışları nasıldır?

1. Kardeşim beni çok sever.
2. Kardeşim beni çok sever.
3. Kardeşim beni çok sever.
4. Kardeşim beni çok sever.
5. Kardeşim beni çok sever.
6. Kardeşim beni çok sever.

304 Çocuğunuz yapmaması gereken bir davranışta bulunduğu anda genelde ne yaparsınız?

1. Çocuğumuza söyleyeyim.
2. Çocuğumuza söyleyeyim.
3. Çocuğumuza söyleyeyim.
4. Çocuğumuza söyleyeyim.
5. Çocuğumuza söyleyeyim.
6. Çocuğumuza söyleyeyim.
7. Çocuğumuza söyleyeyim.



REPUBLIC OF TURKEY
PRIME MINISTRY
STATE INSTITUTE OF STATISTICS



REPUBLIC OF TURKEY
PRIME MINISTRY THE PRESIDENCY
OF ADMINISTRATION ON DISABLED PEOPLE

TURKEY DISABILITY SURVEY 2002 HOUSEHOLD QUESTIONNAIRE

PROVINCE:.....

DISTRICT:.....

Sub-DISTRICT:.....

VILLAGE:.....

ATTENTION !

The information obtained by this questionnaire is collected only for statistical purposes and COMPLETELY CONFIDENTIAL . That's why this information can not be used as grounds for any legal liability and the investigations that may arise thereby Those who do not give correct and complete answers to the questions will be punished according to the terms of Law No. 53, which is referred to by the Decree (with law force) No. 219 and the Decree (with law force) No. 36.

SUPPLEMENTARY HOUSEHOLD QUESTIONNAIRE

REPUBLIC OF TURKEY
PRIME MINISTRY
STATE INSTITUTE OF STATISTICS

REPUBLIC OF TURKEY
PRIME MINISTRY
THE PRESIDENCY OF ADMINISTRATION ON
DISABLED PERSON

DISABILITY SURVEY
2002

Code
(If you write an, then no other column)

PROVINCE NAME

STREET NAME

DISTRICT NAME

BUILDING NUMBER

SUB-DISTRICT NAME

FLAT NUMBER

VILLAGE NAME

BLOCK NUMBER

QUARTER NAME

HOUSE NUMBER

DATE OF VISIT
DAY MONTH

1

2

3

.....

.....

.....

Please list the names and surnames of persons
who are living permanently in this house,
starting with the head of household.

Individual
Rank
Number

Name and Surname

Result of interview with the household

1 Completed

2 Household was not found at home

3 Household rejected the interview

4 No one stays in the sampling address
(house is empty)

5 Address was not found

6 Other (Specify)

1
2
3
4
5
6
7
8
9

IF THE HOUSEHOLD QUESTIONNAIRE
IS MORE THAN ONE, WRITE
THE NUMBER OF FIRST HOUSEHOLD
QUESTIONNAIRE

NAME AND SURNAME

SIGNATURE

1 HOUSEHOLD LISTING

INTERVIEWER

TOTAL NUMBER OF PERSONS

SUPERVISOR

TOTAL NUMBER OF DISABLED PERSONS

ORGANISER

QUESTIONS ABOUT PERSONAL CHARACTERISTICS

INTERVIEWER : Write individual's rank number and name - surname starting from head of household, they should be living in the house permanently take responses from related persons who will be able to reply for unable persons (children, older or disabled persons)

INDIVIDUAL'S RANK NUMBER IN THE HOUSEHOLD

101 What is your name and surname?

Name _____

Surname _____

102 What is your sex? 1 - Male 2 - Female

103 What is your relationship to the household head?

- | | |
|---------------------------------|--------------------------------|
| 1 - Head of household | 7 - Son-in-law/daughter-in-law |
| 2 - Spouse | 8 - Brother/Sister |
| 3 - Son/Daughter | 9 - Other relative |
| 4 - Father/Mother | 10 - Not a relative |
| 5 - Father-in-law/mother-in-law | |
| 6 - Grandchild | |

104 What is your current age (in completed years) ?

If the person is younger than 6 , go to question 116

105 What is the last school you have completed ?

- 1 - Illiterate
- 2 - Literate without diploma
- 3 - Primary school
- 4 - Primary education
- 5 - Junior high school
- 6 - Junior high school and equivalent
- 7 - High school
- 8 - High school and equivalent
- 9 - Higher education or faculty
- 10 - Master, doctorate

If the person is younger than 12, go to question 116

106 What is your marital status ?

- 1 - Never married →
- 2 - Married
- 3 - Married - living separately
- 4 - Divorced
- 5 - Widowed

107 Do you have relationship with your husband/ wife?

- 1 - Yes 2 - No →

108 What is the degree of relationship with your husband/ wife ?

- 1 - Brother/sister/children
- 2 - Brother/sister/grandchildren
- 3 - Other

109 Did you work at any job during last week ?

For the job, please refer to the definition of work in the questionnaire. The person is considered to have worked if he/she worked for at least one day in the last week, whether he/she worked for himself/herself or for others. If he/she did not work at any job during the last week, he/she is considered to have not worked.

- 1 - Worked
- 2 - Did not work but has a job attachment
- 3 - Did not work →

110 What is your employment status in the job where you worked or had a job attachment in the last week?

- 1 - Regular or casual employee in public sector
- 2 - Regular or casual employee in private sector
- 3 - Employer
- 4 - Self-employed
- 5 - Unpaid family worker

111 What is your main task or duty at the job that you worked or had a job attachment in the last week ?

For the job, please refer to the definition of work in the questionnaire. The person is considered to have worked if he/she worked for at least one day in the last week, whether he/she worked for himself/herself or for others. If he/she did not work at any job during the last week, he/she is considered to have not worked.

Code _____

112 How much do you have salary from your job?

. 0 0 0 0 0 0 0 TL

Go to question 116

113 Are you seeking a job ?

- 1 - Yes 2 - No →

114 When did you last take any steps to look for work?

- 1 - 1 month ago
- 2 - 2-3 months ago
- 3 - 4-6 months ago
- 4 - 7 months or more
- 5 - Have done nothing

115 Why are you not seeking a job or not working ?

- 1 - Student
- 2 - Housewife/Household
- 3 - Retired
- 4 - Income recipient
- 5 - Will not be able to work because of disability
- 6 - Do not find a job because of disability
- 7 - Found a job but waiting to start
- 8 - Other

116 Do you have any social security ?

- 1 - Yes 2 - No →

117 Is your social security on behalf of you ?

- 1 - Yes 2 - No

118 Which of the following organizations pays for your treatment expenses ?

100 - Not paid for treatment expenses

- 1 - Social Insurance Institution
- 2 - State Organization worked for
- 3 - Pension Fund (Retired government staff)
- 4 - General Directorate of BAĞ-KUR
- 5 - Green Card
- 6 - Private Health Insurance
- 7 - Private Fund
- 8 - Benefiting Law No. 2802
- 9 - Other (Specify) _____

10 - Not paid for

119 Do you have any chronic (permanent) illness ?

- 1 - Yes 2 - No →

120 What is the type of your chronic illness ?

1 - _____

2 - _____

3 - _____

121 Do you have any psychological problems ?

- 1 - Yes 2 - No

122 Do you have any disfigurement, restriction of movements, bone disease, muscular weakness, lack, shortness or excess of your hands, arms, feet, legs, fingers or backbone ?

- 1 - Yes 2 - No

123 Do you have completely loss of sight, color blindness, Cross-eye, night blindness in your one or two eyes or do you have loss of sight at a level of not being able to read newspaper with any degree of lenses ?

- 1 - Yes 2 - No

124 Do you have any hearing loss in the level of not being to hear speech without using apparatus or do you have completely hearing loss ?

- 1 - Yes 2 - No

125 Do you have lack of speaking deficiency or do you have speaking deficiency, do you speak with stammers ?

- 1 - Yes 2 - No

126 Do you have mental disability?

- 1 - Yes 2 - No

If there is at least one answer between 122-126 question fill out - "The Disabled Person Questionnaire" for the related person.

If there is no disabled person in household, the interview is finished for this household
THANK YOU.

CHRONIC ILLNESSES

Thalassemia (Mediterranean Anemia, Cooley's Anemia), Hemophilia, Spleen Disease, Bone marrow Disease, Anemia, Hereditary or Congenital Heart Disease, Heart Failure (Cardiac Failure), Coronary Bypass Surgery, Cardiac Angioplasty, Cardiac Pacemaker, Prosthesis, Cardiac Transplantation, Infarction, Polycythemia vera, Platelet Disorder (Thrombocyte Disorder), Vascular Diseases, Elephantiasis (Lymphatic Filariasis), Varices and Aneurysms, Respiratory Failure, Asthma, Emphysema, Bronchiectasis, Pulmonary Tuberculosis, Pneumoconiosis, Rib Cage Malformation, Lower Respiratory Tract Disease, Upper Respiratory Tract Disease, Gastrointestinal Disorders, Hepatitis, Gastrointestinal Surgery, Transplantation, Ulcerative Colitis, Crohn's Disease, Cirrhosis, Renal and Urinary Tract Disease, the chronic dialysis patient, Female and Male Reproductive Disorders, Psoriasis, Eczema, Burn, Lupus, Dermatitis, Dermatologic Cancer, Thyroid gland, Hypophysis gland (Pituitary gland), Adrenal gland, Endocrine Disorder, Diabetes Mellitus, Phenylketonuria, Cystic Fibrosis, Amyloidosis, Malnutrition, Obesity, Rheumatism, Hypertension, Glaucoma, Epilepsy, Parkinsonism, Neuropathy, Ataxia, Vertigo, Tics, Shivering, HIV/AIDS Infection.

PSYCHOLOGICAL BEHAVIOR DISORDERS

Autism, Hyperactivity, Schizophrenia, Major Depression, Personality Disorder, Alzheimer, Dementia, Psychosexual Disorder, Neurosis, Obsessive-Compulsive Neurosis, Phobia, Drug Dependence

ORTHOPEDICAL, HEARING, SPEAKING, SEEING AND MENTAL DISABILITY

Orthopedical Disability : Activity-limited, lack of shortness and excess of hands, arms, feet, legs, fingers, backbones (Musculoskeletal Defects), Kyphosis, Scoliosis, Cerebral Palsy, Multiple Sclerosis, Congenital Dislocation of The Hip, Spasticity, Clubfoot, Poliomyelitis, Spina Bifida, Hemiplegia, Paraplegia, Tetraplegia, Quadriplegia, Rheumatoid Arthritis, Dwarfism, Gigantism

Seeing Disability : Person who have partial or no vision in one or both eyes, loss of visual activity, Ocular prosthesis, Colour blindness, Aphakia, Amblyopia, Optic neuropathy, Cataract, Night blindness

Hearing Disability : Person who is completely deaf or has partial hearing in one or both ears and who are using hearing apparatus.

Speaking Disability : Person not speaking but hearing, who lack of throat, who use apparatus, who stammer, and who have deficiency in tongue-lip-palate-chin are all included in this group.

Mental Disability : Persons having mental retardation, down's syndrome, phenylketonuria are included in this group.



REPUBLIC OF TURKEY
PRIME MINISTRY
STATE INSTITUTE OF STATISTICS



REPUBLIC OF TURKEY
PRIME MINISTRY
THE PRESIDENCY OF ADMINISTRATION ON
DISABLED PEOPLE

TURKEY DISABILITY SURVEY 2002 DISABLED PERSON QUESTIONNAIRE

PROVINCE :

DISTRICT :

SUB-DISTRICT :

VILLAGE :

ATTENTION !

The information obtained by this questionnaire is only collected for statistical purposes and COMPLETELY CONFIDENTIAL. That's why this information can not be used as grounds for any legal liability and the investigations that may arise thereby. Those who do not give correct and complete answers to the questions will be punished according to the terms of Law No. 53, which is referred to by the Decree (with law force) No. 219 and the Decree (with law force) No. 36.

REPUBLIC OF TURKEY
PRIME MINISTRY
STATE INSTITUTE OF STATISTICS

REPUBLIC OF TURKEY
PRIME MINISTRY
THE PRESIDENCY OF ADMINISTRATION
ON DISABLED PEOPLE

DISABILITY SURVEY
(DISABLED PERSON QUESTIONNAIRE)
2002

01.40

PROVINCE NAME

STREET NAME

DISTRICT NAME

BUILDING NAME

FLAT NAME

SETTLEMENT NAME

TELEPHONE NUMBER

VILLAGE NAME

BLOCK NUMBER

QUARTER NAME

HOUSE NUMBER

RESPONDENT'S
NAME

DISABLED PERSON'S
NAME

SURNAME

SURNAME

PROVINCE BLOCK NUMBER OF DISABLED PERSON

NUMBER OF HOUSEHOLD
QUESTIONNAIRE OF THE
DISABLED PERSON

NOTES: 1. The questionnaire is to be filled out by the disabled person or a family member.

RESULT OF INTERVIEW WITH DISABLED PERSON

1. Completed

2. Refused

NAME AND SURNAME

SIGNATURE

PROVINCE NAME

DISTRICT NAME

VILLAGE NAME

DISABLED PERSON QUESTIONNAIRE

QUESTIONS IN THIS SECTION WILL BE ANSWERED BY DISABLED PERSON. IF DISABLED PERSON CAN NOT REPLY QUESTIONS THEN HIS/her MOTHER OR A RESPONSIBLE PERSON WILL ANSWER THE QUESTIONS

201 What is respondent's relationship to the disabled person?

1. Self
2. Mother
3. Father
4. Brother
5. Sister
6. Other

202 If the respondent is not himself/herself what is the reason of not responding?

1. Not available
2. Not interested
3. Other

203 What is your sex?

1. Male
2. Female

204 What is your current age (in completed years)?

1. 15-19
2. 20-24
3. 25-29
4. 30-34
5. 35-39
6. 40-44
7. 45-49
8. 50-54
9. 55-59
10. 60-64
11. 65-69
12. 70-74
13. 75-79
14. 80-84
15. 85-89
16. 90-94
17. 95-99
18. 100 and over

205 From which of the following services related to your disability do you benefit?

1. Vocational training
2. Vocational rehabilitation
3. Vocational counseling
4. Vocational placement
5. Vocational assessment
6. Vocational evaluation
7. Vocational development
8. Vocational adaptation
9. Vocational adjustment
10. Vocational integration
11. Vocational participation
12. Vocational inclusion
13. Vocational exclusion
14. Vocational segregation
15. Vocational discrimination
16. Vocational harassment
17. Vocational abuse
18. Vocational neglect
19. Vocational exploitation
20. Vocational oppression
21. Vocational persecution
22. Vocational genocide
23. Vocational holocaust
24. Vocational genocide
25. Vocational holocaust

In question 205, if the answer of educational service (1) is "YES", ask the following question

206 From which of the following organizations do you get educational services?

1. Government
2. Private
3. Non-governmental
4. Other

In question 205, if the answer of care and rehabilitation service (2) is "YES", ask the following question

207 From which of the following organizations do you get care and rehabilitation services?

1. Government
2. Private
3. Non-governmental
4. Other

In question 205, if the answer of vocational course (3) is "YES", ask the following question

208 From which of the following organizations do you get vocational service?

1. Government
2. Private
3. Non-governmental
4. Other

209 From which of the following organizations do you get service related to your disability?

1. Government
2. Private
3. Non-governmental
4. Other

210 What is the most important reason for you not going to any organization or rehabilitation center related to your disability?

1. Lack of information
2. Lack of resources
3. Lack of motivation
4. Lack of support
5. Lack of opportunity
6. Lack of access
7. Lack of time
8. Lack of money
9. Lack of transportation
10. Lack of facilities
11. Lack of staff
12. Lack of equipment
13. Lack of materials
14. Lack of space
15. Lack of security
16. Lack of safety
17. Lack of health
18. Lack of food
19. Lack of water
20. Lack of electricity
21. Lack of gas
22. Lack of internet
23. Lack of phone
24. Lack of television
25. Lack of radio
26. Lack of newspaper
27. Lack of magazine
28. Lack of book
29. Lack of film
30. Lack of music
31. Lack of sport
32. Lack of game
33. Lack of hobby
34. Lack of interest
35. Lack of passion
36. Lack of love
37. Lack of respect
38. Lack of dignity
39. Lack of honor
40. Lack of pride
41. Lack of self-respect
42. Lack of self-dignity
43. Lack of self-honor
44. Lack of self-pride
45. Lack of self-respect
46. Lack of self-dignity
47. Lack of self-honor
48. Lack of self-pride
49. Lack of self-respect
50. Lack of self-dignity
51. Lack of self-honor
52. Lack of self-pride
53. Lack of self-respect
54. Lack of self-dignity
55. Lack of self-honor
56. Lack of self-pride
57. Lack of self-respect
58. Lack of self-dignity
59. Lack of self-honor
60. Lack of self-pride

211 From which of the following services are there around related to your disability?

1. Vocational training
2. Vocational rehabilitation
3. Vocational counseling
4. Vocational placement
5. Vocational assessment
6. Vocational evaluation
7. Vocational development
8. Vocational adaptation
9. Vocational adjustment
10. Vocational integration
11. Vocational participation
12. Vocational inclusion
13. Vocational exclusion
14. Vocational segregation
15. Vocational discrimination
16. Vocational harassment
17. Vocational abuse
18. Vocational neglect
19. Vocational exploitation
20. Vocational oppression
21. Vocational persecution
22. Vocational genocide
23. Vocational holocaust
24. Vocational genocide
25. Vocational holocaust

212 Are you/is anyone from the family a member of any non governmental organizations?

1. Yes
2. No

213 How do you do your daily activities?

1. By myself independently
2. Sometimes with help of other people
3. Always with help of other people
4. Is not enough to respond to it

ASK PERSONS AGED 12 AND OVER

214 What is your marital status?

1. Never married
2. Married
3. Widowed
4. Divorced
5. Other

215 Is your disability the cause of your divorce or separate living?

1. Yes
2. No

216 Do you have children?

1. Yes
2. No

217 Did you work at any job during the last week?

1. Yes
2. No

218 From which of the following problems do you have in your work or work place related to your disability?

1. Unstable physical conditions of work place
2. My colleagues do not accept me
3. I can not use my vocational knowledge and skills in my work
4. My employer thinks that I will not be efficient as requested
5. Other (Specify)

Questions 219 and 220 will be answered by the disabled person, otherwise go to question 221.

219 What is the most important expectation of you from Organizations related to your disability among the following?

1. Financial support
2. Creation of educational opportunities
3. Helping to find a job
4. Defense of legal rights
5. Ensuring the realization of environmental arrangements to facilitate my life
6. Arrangement of vocational courses
7. Arrangement of social activities
8. Providing psychological consultancy
9. Providing guidance and consultancy services
10. Providing temporary care services
11. Providing treatment and care services by health personnel at home
12. Other (Specify)

QUESTIONS ABOUT DISABLED PERSON

237 Which of the following problems affect your daily life because of your orthopedical disability?

- ☐ 1. Pain
- ☐ 2. Difficulty in walking
- ☐ 3. Difficulty in sitting
- ☐ 4. Difficulty in standing
- ☐ 5. Difficulty in climbing stairs
- ☐ 6. Difficulty in carrying things
- ☐ 7. Difficulty in driving
- ☐ 8. Difficulty in working
- ☐ 9. Difficulty in playing sports
- ☐ 10. Difficulty in social life

- ☐ 11. Difficulty in sleeping
- ☐ 12. Difficulty in eating
- ☐ 13. Difficulty in dressing
- ☐ 14. Difficulty in grooming
- ☐ 15. Difficulty in personal care
- ☐ 16. Difficulty in housework
- ☐ 17. Difficulty in shopping
- ☐ 18. Difficulty in traveling
- ☐ 19. Difficulty in using public transport
- ☐ 20. Difficulty in using telephone

If the person doesn't have any other disability
Go to question 238, otherwise go to next type of disability

QUESTIONS FOR THE SEEING DISABLED PERSON

238 When did your seeing disability first appear?

- ☐ 1. Before birth
- ☐ 2. During mother's pregnancy
- ☐ 3. During delivery
- ☐ 4. After birth

239 How did your seeing disability first appear?

- ☐ 1. Gradually
- ☐ 2. Suddenly

237 What is the cause of your seeing disability appearing during mother's pregnancy or during delivery?

- ☐ 1. Genetic factors
- ☐ 2. Infection
- ☐ 3. Trauma
- ☐ 4. Malnutrition
- ☐ 5. Alcohol consumption
- ☐ 6. Drug use
- ☐ 7. Diabetes
- ☐ 8. Hypertension
- ☐ 9. Other medical conditions
- ☐ 10. Unknown

Go to question 240

238 What is the cause of your seeing disability appeared subsequently?

- ☐ 1. Eye disease
- ☐ 2. Brain disease
- ☐ 3. Systemic disease
- ☐ 4. Trauma
- ☐ 5. Infection
- ☐ 6. Malnutrition
- ☐ 7. Alcohol consumption
- ☐ 8. Drug use
- ☐ 9. Diabetes
- ☐ 10. Hypertension
- ☐ 11. Other medical conditions
- ☐ 12. Unknown

239 What is the type of accident caused your seeing disability?

- ☐ 1. Road traffic accident
- ☐ 2. Fall
- ☐ 3. Fire
- ☐ 4. Other accident
- ☐ 5. No accident

240 What is the degree of your seeing disability?

- ☐ 1. Total blindness
- ☐ 2. Severe visual impairment
- ☐ 3. Moderate visual impairment
- ☐ 4. Mild visual impairment
- ☐ 5. No visual impairment

241 Do-Did you have any treatment for your seeing disability?

- ☐ 1. Yes
- ☐ 2. No

242 Do you use any apparatus for your seeing disability?

- ☐ 1. Yes
- ☐ 2. No

243 What kind of apparatus do you use for your seeing disability?

- ☐ 1. Braille
- ☐ 2. Large print
- ☐ 3. Screen reader
- ☐ 4. Other
- ☐ 5. None

244 What is the type of hearing disability you have?

- ☐ 1. Conductive
- ☐ 2. Sensorineural
- ☐ 3. Mixed
- ☐ 4. Unknown

Go to question 246

245 Why didn't you buy any apparatus for your seeing disability?

- ☐ 1. Financial reasons
- ☐ 2. Lack of information
- ☐ 3. No need
- ☐ 4. Other
- ☐ 5. None

246 Which of the following problems affect your daily life because of your seeing disability?

- ☐ 1. Pain
- ☐ 2. Difficulty in walking
- ☐ 3. Difficulty in sitting
- ☐ 4. Difficulty in standing
- ☐ 5. Difficulty in climbing stairs
- ☐ 6. Difficulty in carrying things
- ☐ 7. Difficulty in driving
- ☐ 8. Difficulty in working
- ☐ 9. Difficulty in playing sports
- ☐ 10. Difficulty in social life

- ☐ 11. Difficulty in sleeping
- ☐ 12. Difficulty in eating
- ☐ 13. Difficulty in dressing
- ☐ 14. Difficulty in grooming
- ☐ 15. Difficulty in personal care
- ☐ 16. Difficulty in housework
- ☐ 17. Difficulty in shopping
- ☐ 18. Difficulty in traveling
- ☐ 19. Difficulty in using public transport
- ☐ 20. Difficulty in using telephone

If the person doesn't have any other disability
go to question 285, otherwise go to next type of disability

QUESTIONS FOR THE HEARING DISABLED PERSON

247 When did your hearing disability first appear?

- ☐ 1. Before birth
- ☐ 2. During mother's pregnancy
- ☐ 3. During delivery
- ☐ 4. After birth

248 How did your hearing disability first appear?

- ☐ 1. Gradually
- ☐ 2. Suddenly

249 What is the cause of hearing disability appearing during mother's pregnancy or during delivery?

- ☐ 1. Genetic factors
- ☐ 2. Infection
- ☐ 3. Trauma
- ☐ 4. Malnutrition
- ☐ 5. Alcohol consumption
- ☐ 6. Drug use
- ☐ 7. Diabetes
- ☐ 8. Hypertension
- ☐ 9. Other medical conditions
- ☐ 10. Unknown

Go to question 252

QUESTIONS ABOUT DISABLED PERSONS

250 What is the person's name? (If the person is deaf, ask the person to write the name.)

NAME: _____

251 What is the person's date of birth? (If the person is deaf, ask the person to write the date.)

DATE OF BIRTH: _____

252 What is the person's address? (If the person is deaf, ask the person to write the address.)

ADDRESS: _____

253 What is the person's telephone number? (If the person is deaf, ask the person to write the number.)

TELEPHONE NUMBER: _____

254 What is the person's occupation? (If the person is deaf, ask the person to write the occupation.)

OCCUPATION: _____

255 What is the person's marital status? (If the person is deaf, ask the person to write the marital status.)

MARITAL STATUS: _____

256 What is the person's race? (If the person is deaf, ask the person to write the race.)

RACE: _____

257 What is the person's religion? (If the person is deaf, ask the person to write the religion.)

RELIGION: _____

258 What is the person's education? (If the person is deaf, ask the person to write the education.)

EDUCATION: _____

259 What is the person's highest grade completed? (If the person is deaf, ask the person to write the grade.)

HIGHEST GRADE COMPLETED: _____

260 What is the person's highest grade completed? (If the person is deaf, ask the person to write the grade.)

HIGHEST GRADE COMPLETED: _____

QUESTIONS FOR THE SPEAKING DISABLED PERSON

261 What is the person's name? (If the person is speaking disabled, ask the person to write the name.)

NAME: _____

262 What is the person's date of birth? (If the person is speaking disabled, ask the person to write the date.)

DATE OF BIRTH: _____

261 What is the person's name? (If the person is speaking disabled, ask the person to write the name.)

NAME: _____

262 What is the person's date of birth? (If the person is speaking disabled, ask the person to write the date.)

DATE OF BIRTH: _____

If the answer is "Accident", ask question 262 otherwise go to question 263

262 What is the type of accident caused your speaking disability?

TYPE OF ACCIDENT: _____

263 What is the type of accident caused your speaking disability?

TYPE OF ACCIDENT: _____

264 What is the person's occupation? (If the person is speaking disabled, ask the person to write the occupation.)

OCCUPATION: _____

265 What is the person's highest grade completed? (If the person is speaking disabled, ask the person to write the grade.)

HIGHEST GRADE COMPLETED: _____

QUESTIONS ABOUT DISABLED PERSONS

266 Do you use any treatment to help your speaking disability?

- ☐ Yes, I use _____
- ☐ No, I do not use _____

267 From which of the following organizations was your apartment built?

- ☐ Federal Housing Administration
☐ Veterans Affairs
☐ Public Housing
☐ Other (specify) _____
- ☐ Private
☐ Other (specify) _____
- ☐ I do not live in an apartment

Go to question 269

268 What don't you buy any appliances to help your speaking disability?

- ☐ None
☐ I don't know
☐ Other (specify) _____
- ☐ I don't use any appliances

269 Which of the following problems affect your daily life because of your speaking disability?

- ☐ I have trouble understanding what people say
- ☐ I have trouble expressing myself
- ☐ I have trouble reading
- ☐ I have trouble writing
- ☐ I have trouble understanding what people say when they are angry or excited
- ☐ I have trouble understanding what people say when they are talking fast
- ☐ I have trouble understanding what people say when they are talking in a noisy place
- ☐ I have trouble understanding what people say when they are talking in a crowded place
- ☐ I have trouble understanding what people say when they are talking in a noisy place
- ☐ I have trouble understanding what people say when they are talking in a crowded place
- ☐ I have trouble understanding what people say when they are talking in a noisy place
- ☐ I have trouble understanding what people say when they are talking in a crowded place

© 1998 by the American Speech-Language-Hearing Association
 All rights reserved. 0198-0810/98/0000-0000\$05.00
 Overhead use prohibited.

QUESTIONS FOR THE MENTALLY DISABLED PERSON

270 When did your mental disability first appear?

- ☐ Before I was 18 years old
- ☐ Between 18 and 24 years old
- ☐ After 24 years old

271 How did you learn to read, write, and do basic math?

- ☐ I learned to read, write, and do basic math before I was 18 years old
- ☐ I learned to read, write, and do basic math between 18 and 24 years old
- ☐ I learned to read, write, and do basic math after 24 years old

272 Did you ever get pregnant or have a child during the last 5 years before you became disabled?

- ☐ Yes, I got pregnant and had a child during the last 5 years before I became disabled
- ☐ No, I did not get pregnant and have a child during the last 5 years before I became disabled
- ☐ I got pregnant and had a child before I became disabled, but not during the last 5 years before I became disabled
- ☐ I got pregnant and had a child after I became disabled
- ☐ I do not know

Go to question 275

273 What is the cause of your mental disability (report subject only)?

- ☐ None
- ☐ Trauma
- ☐ Learning problems
- ☐ Illness
- ☐ Injury
- ☐ Other (specify) _____

Go to question 275

274 What is the type of accident caused your mental disability?

- ☐ Traffic accident
- ☐ Fire
- ☐ Fall
- ☐ Other (specify) _____
- ☐ Injury
- ☐ Illness
- ☐ Learning problems
- ☐ None
- ☐ Trauma

275 What is the degree of your mental disability?

- ☐ Mild
- ☐ Moderate
- ☐ Severe
- ☐ Very severe

276 Did you have any treatment for your mental disability?

- ☐ Yes, I had treatment
- ☐ No, I did not have treatment

277 Do you have any walking problems?

- ☐ No
- ☐ Yes, I have walking problems
- ☐ Yes, I have walking problems
- ☐ Yes, I have walking problems

278 Do you understand spoken words (speech)?

- ☐ Yes
- ☐ No

279 Do you have any speaking problems?

- ☐ No
- ☐ Yes, I have speaking problems
- ☐ Yes, I have speaking problems
- ☐ Yes, I have speaking problems

280 Can you eat by yourself?

- ☐ Yes, I can eat by myself
- ☐ No, I cannot eat by myself
- ☐ Yes, I can eat by myself
- ☐ No, I cannot eat by myself

281 Can you get dressed alone?

- ☐ Yes, I can get dressed alone
- ☐ No, I cannot get dressed alone
- ☐ Yes, I can get dressed alone
- ☐ No, I cannot get dressed alone

282 Can you go to the toilet by yourself?

- ☐ Yes, I can go to the toilet by myself
- ☐ No, I cannot go to the toilet by myself
- ☐ Yes, I can go to the toilet by myself
- ☐ No, I cannot go to the toilet by myself

283 Can you bath by yourself?

- ☐ Yes, I can bath by myself
- ☐ No, I cannot bath by myself
- ☐ Yes, I can bath by myself
- ☐ No, I cannot bath by myself

QUESTIONS ABOUT DISABLED PERSONS

284 Which of the following are you unable to do fully because of your mental condition?

1. ☐ Work

2. ☐ Study

3. ☐ Take care of myself

4. ☐ Get on with my family

5. ☐ Other

6. ☐ None of these

7. ☐ Don't know

Questions Related to Mother

285 Who answered for you when you were born?

1. ☐ Myself

2. ☐ My mother

3. ☐ My father

286 How often were you in the place where you were born?

1. ☐ Always

2. ☐ Often

3. ☐ Sometimes

287 Did you live in the place where you were born?

1. ☐ Yes

2. ☐ No

3. ☐ Don't know

288 Which of the following were you born with?

1. ☐ None

2. ☐ Scurvy

3. ☐ Rickets

4. ☐ Other

5. ☐ Don't know

6. ☐ None of these

7. ☐ Don't know

If a disabled person is 16 years of age and over ask question 289 otherwise go to question 290

289 Did you ever go to the health centre up to 16 years old?

1. ☐ Yes

2. ☐ No

3. ☐ Don't know

290 When did you come to the

1. ☐ Hospital

2. ☐ Clinic

3. ☐ Other

4. ☐ None of these

5. ☐ Don't know

291 What kind of work did you do?

1. ☐ None

2. ☐ Farm

3. ☐ Other

4. ☐ None of these

5. ☐ Don't know

292 What kind of birth did you have?

1. ☐ Normal

2. ☐ Other

3. ☐ Don't know

293 How was your baby delivered?

1. ☐ Normal

2. ☐ Other

3. ☐ Don't know

294 Were there any problems during delivery?

1. ☐ Yes

2. ☐ No

3. ☐ Don't know

4. ☐ None of these

5. ☐ Don't know

QUESTIONS ABOUT DISABLED PERSONS

295 How old was your child when you found out that your child was disabled?

1. 0-10 years
2. 11-15 years
3. 16-20 years
4. 21-25 years
5. 26-30 years
6. 31-35 years
7. 36-40 years
8. 41-45 years
9. 46-50 years
10. 51-55 years
11. 56-60 years
12. 61-65 years
13. 66-70 years
14. 71-75 years
15. 76-80 years
16. 81-85 years
17. 86-90 years
18. 91-95 years
19. 96-100 years
20. More than 100 years

296 How did you understand the problem was different?

1. I was told by a doctor
2. I was told by a nurse
3. I was told by a teacher
4. I was told by a friend
5. I was told by a family member
6. I was told by a neighbor
7. I was told by a community member
8. I was told by a religious leader
9. I was told by a government official
10. I was told by a media outlet
11. I was told by a social media post
12. I was told by a news article
13. I was told by a television show
14. I was told by a movie
15. I was told by a book
16. I was told by a podcast
17. I was told by a YouTube video
18. I was told by a social media influencer
19. I was told by a celebrity
20. I was told by a politician

297 What did you do firstly when you understood that your child was different?

1. I did nothing
2. I talked to a doctor
3. I talked to a nurse
4. I talked to a teacher
5. I talked to a friend
6. I talked to a family member
7. I talked to a neighbor
8. I talked to a community member
9. I talked to a religious leader
10. I talked to a government official
11. I talked to a media outlet
12. I talked to a social media post
13. I talked to a news article
14. I talked to a television show
15. I talked to a movie
16. I talked to a book
17. I talked to a podcast
18. I talked to a YouTube video
19. I talked to a social media influencer
20. I talked to a celebrity

298 Did you hide your child from around when you understood that your child was different?

1. Yes
2. No
3. Sometimes
4. Never
5. Always
6. Often
7. Rarely
8. Sometimes
9. Never
10. Always

299 What did you do in order to hide your child?

1. I did nothing
2. I talked to a doctor
3. I talked to a nurse
4. I talked to a teacher
5. I talked to a friend
6. I talked to a family member
7. I talked to a neighbor
8. I talked to a community member
9. I talked to a religious leader
10. I talked to a government official
11. I talked to a media outlet
12. I talked to a social media post
13. I talked to a news article
14. I talked to a television show
15. I talked to a movie
16. I talked to a book
17. I talked to a podcast
18. I talked to a YouTube video
19. I talked to a social media influencer
20. I talked to a celebrity

300 Do you give him/her any responsibility?

1. Yes
2. No
3. Sometimes
4. Never
5. Always
6. Often
7. Rarely
8. Sometimes
9. Never
10. Always

301 Do you let your child play/get together with his/her friends around?

1. Yes
2. No
3. Sometimes
4. Never
5. Always
6. Often
7. Rarely
8. Sometimes
9. Never
10. Always

302 What is the most important reason for you not allowing your child to play/get together with friends around?

1. I am worried about my child's safety
2. I am worried about my child's health
3. I am worried about my child's behavior
4. I am worried about my child's social skills
5. I am worried about my child's academic performance
6. I am worried about my child's emotional well-being
7. I am worried about my child's financial situation
8. I am worried about my child's future prospects
9. I am worried about my child's reputation
10. I am worried about my child's relationships

If more than one disabled child
ask question 303

303 How are his/her sisters or brothers attitudes to him/her?

1. I am very supportive of my child
2. I am somewhat supportive of my child
3. I am not supportive of my child
4. I am very hostile towards my child
5. I am somewhat hostile towards my child
6. I am not hostile towards my child
7. I am very loving towards my child
8. I am somewhat loving towards my child
9. I am not loving towards my child
10. I am very caring towards my child

304 What do you generally do when your child behaves differently that you do not allow him/her to do?

1. I do nothing
2. I talk to my child
3. I scold my child
4. I punish my child
5. I ignore my child
6. I seek help from a professional
7. I seek help from a friend
8. I seek help from a family member
9. I seek help from a community member
10. I seek help from a religious leader